

Årsredovisning

för

Baosteel Tailored Blanks Sverige AB

556659-7570

Räkenskapsåret

2023

Fastställelseintyg

Undertecknad verkställande direktör i Baosteel Tailored Blanks Sverige AB intygar att resultaträkningen och balansräkningen i årsredovisningen har fastställts på årsstämma 2024-05-31. Årsstämman beslutade att godkänna styrelsens förslag till resultatdisposition.

Jag intygar också att innehållet i årsredovisningen och revisionsberättelsen stämmer överens med originalen.

Olofström 2024-05-31


Hongshuang Ruan

Årsredovisning

för

Baosteel Tailored Blanks Sverige AB

556659-7570

Räkenskapsåret

2023

Jag intygar att denna kopia av årsredovisningen samt tillhörande revisionsberättelse stämmer överens med originalet. Jag intygar varje sida med mina initialer *MT*.

Olofström, 2024-06-11

Maren Topp
(Maren Topp)

(0732-018334)

2024061313242

Styrelsen och verkställande direktören för Baosteel Tailored Blanks Sverige AB får härmed avge årsredovisning för räkenskapsåret 2023.

| Innehåll | Sida |
|--------------------------|------|
| - förvaltningsberättelse | 2 |
| - hållbarhetsredovisning | 7 |
| - resultaträkning | 12 |
| - balansräkning | 13 |
| - kassaflödesanalys | 15 |
| - noter | 16 |

Om inget annat särskilt anges, redovisas alla belopp i EURO. Uppgifter inom parentes avser föregående år. *A*

g.t.

Förvaltningsberättelse

Information om verksamheten

Baosteel Tailored Blanks Sverige AB tillverkar lasersvetsade ämnen till fordonsindustrin och andra företag och har sitt säte i Olofström/Blekinge. Metallbearbetningen sker genom klippning och lasersvetsning av zinkbelagd tunnplåt och konturplåt av boronstål i två helautomatiserade lasersvetslinjer, två klipplinjer samt en fristående automatiserade ablationlinje.

Bolaget startade sin verksamhet året 2006 då under namnet ThyssenKrupp Tailored Blanks Sverige AB. Det var bolagets största kund Volvo Cars som föranledde bolagets grundande genom att välja att ha den särskilda tillverkningen av lasersvetsade plåtämnen nära sin egen produktion.

År 2013 sålde ThyssenKrupp sin verksamhet i Olofström till det kinesiska företaget WISCO. Bolaget ändrade namnet till Wugang Tailored Blanks Sverige AB. WISCO fusionerade sedan med den kinesiska stålproducenten Baosteel vilket medförde att bolaget återigen ändrade namnet år 2019. Sedan dess heter bolaget Baosteel Tailored Blanks Sverige AB.

Bolaget har en stark position som en av de ledande tillverkare för lasersvetsade plåtämnen på den nordiska marknaden. Under räkenskapsåret ökade bolagets försäljning betydligt jämfört med 2022. *Ökningen beror till stora delar på en ökad försäljning hos bolagets största kund vars bilproduktion slog en ny rekord i deras företagshistorie.*

Bolagets omsättning för det gångna året uppgick till 101,6 MEUR (92,4 MEUR). Resultatet efter skatt uppgick för räkenskapsåret till 3,6 MEUR (2,5 MEUR).

Väsentliga händelser under räkenskapsåret

För Baosteel Tailored Blanks Sverige AB blev 2023 ett produktivt år med framgångsrika affärer och många nya utmaningar. Förra årets produktionsökning fortsatte under 2023 och resultatet visade under hela året en positiv utveckling som ledde till att bolagets omsättning nådde en ny rekord med över 100 miljon EURO.

Fokus lades på en stabil och säker produktion för att kunna möta framtidens utmaningar och fördjupa vårt samarbete med kunder och leverantörer. Det under förra året påbörjade arbetet med att hitta nya kunder och öka nöjdheten hos våra befintliga kunder fortsatte och ledde till att vi kunde offerera våra produkter och tillverkningsmetoder även till företag utanför automobilbranschen samt att vi fick en ny stor order från vår största kund som säkrar bolagets framtid under de kommande åren.

Orderingången ledde i sin tur till att Baosteel kommer investera i en helt ny tillverkningsmetod med nya produktionslinjer.

Förtroendet som våra kunder visar oss beror till stor del på våra förbättrade produktionsmetoder och en hög kvalitetsnivå och leveransprecision. Genom ständiga förbättringar, produktion "Just in time" och en stark viljan att utvecklas kunde Baosteel Sweden ökar intresset för våra produkter och produktionsprocesser.

Ett annat fokusområde för 2023 lades på en ökat medvetenhet om produkternas miljöpåverkan. Därför anlätade bolaget en konsult som hjälpte oss att analysera produkternas livscykel och beräkna bolagets CO2 utsläpp med hjälp av Greenhouse Gas Protocol. *J*

Även den digitala utvecklingen av bolaget fortsatte under 2023. Projektet med fakturascanning påbörjades och kommer i framtiden förbättra finansavdelningens resurser och arbetssätt. Digitalisering av lagerhantering är ett nytt projekt som i framtiden kommer förhindra fel i inventeringar och underlätta kontroll av produktflöden. Även detta projekt påbörjades 2023.

Kontinuerliga förbättringar i våra produktionslinjer och arbetsmetoder utgör grunden till vår höga prestanda. Självklart investerade bolaget även under 2023 i ny teknik och utvecklingen av personal och processer. Kostnadsbesparingar och skrotreduceringar är ytterligare faktorer som bidrar till årets resultat.

Händelser efter räkenskapsårets slut och förväntad framtida utveckling

Efterfrågan på lasersvetsade plåtämnen påverkas i hög grad av bilindustrins utveckling i allmänhet. Bolaget räknar med att kunna nå samma omsättning som året innan. Efterfrågan på vår största kundens olika bilmodeller påverkar starkt bolagets produktportfölj eftersom klippta och svetsade ämnen ingår i olika utsträckning beroende på modell.

I slutet av 2023 påbörjades ett omfattande arbete med omstrukturering av våra digitala HR system. Detta arbete pågår i början av 2024 och ska resultera i ett enda system där samtlig personaldata ingår och hanteras. Härmed säkerställer bolaget en enklare tillämpning av GDPR regelverket. Digitaliseringsprojektet för lagerhanteringen är nästan avslutat i skrivande stund och kommer förbättra och förenkla våra processer kring materialflöden och inventeringar.


Samtliga produktionsanställda har fått nya arbetskläder i början av 2024. Dessa köptes och kommer tvättas av en lokal leverantör vilket minskar miljöbelastningen genom kortare vägar mellan oss och leverantören.

I stort sett rullar produktionen som vanligt. Bolaget förbereder sig inför de nya stora investeringarna i maskinparken och fortsätter sitt arbete med produkternas livscykelanalys och Greenhous Gas Protocol.

Väsentliga risker och osäkerhetsfaktorer

Baosteel agerar på konkurrensutsatta marknader som är relativt mogna. Efterfrågan på produkterna varierar med det allmänna konjunkurläget och priskonkurrensen är hård inom fordonsindustrin. Baosteels förmåga att öka lönsamheten och betala utdelning till bolagets aktieägare är till stor del beroende på hur väl företaget lyckas utveckla innovativa lösningar och ha en kostnadseffektiv tillverkning.


Vi iakttar ett ökat antal av företag med produkter och processer som liknar våra. Framförallt i det östeuropeiska utlandet. Risken finns att Baosteel inte kan konkurrera med deras lönekostnader.


Det finns en viss osäkerhet i vilken grad Baosteel får avsättning för företagets produkter under de kommande åren. Osäkerheten beror delvis på slutkundernas strategi och ändringar i deras produktportfölj samt på ett möjligt ändrat köpbeteende hos människorna runt om i världen. Bilindustrin genomgår dock en stor förändring avseende nya fossilfria bilmodeller med en av Baosteels kunder i spetsen. Efterfrågan på dessa bilmodeller är fortfarande stark. På grund av det långa samarbetet med slutkunden hoppas Baosteel att kunna bidra med våra produkter även i framtiden. 

Baosteel Tailored Blanks Sverige AB planerar större investeringar i sin egen maskinpark för att kunna möta framtidens produktkrav. Det finns en risk att investeringarnas kostnader inte kan kompenseras med ökad försäljning. Skulle kundens planerade försäljning skilja sig avsevärt från den verkliga försäljningen kommer detta ha en negativ påverkan på Baosteels likviditet. Likaså måste räknas med att de nya produktionslinjerna inte fungerar som de ska vid start av produktionen. Bristande kunskap om maskinen och arbetssättet kan medföra större kostnader än förväntad.

Kriget mellan Ryssland och Ukraina kommer förmodligen påverka bolagets kunder och leverantörer. Risken för en minskad orderingång till följd av stängda fabriker i det europeiska utlandet finns men bolagets kunder planerar att öka produktionen i Sverige för att kunna lösa problemet. Dessutom påverkar kriget den allmänna prisbildningen och ränteutvecklingen. Baosteel är medveten om den allvarliga situationen men har förtroende på att kunna hantera den tillsammans med sina kunder och leverantörer.

Tillstånds- eller anmälningspliktig verksamhet enligt miljöbalken

Bolaget bedriver anmälningspliktig verksamhet enligt Miljöbalk och 18 kap 8 § miljöprövningsförrordningen. Den anmälningspliktiga verksamheten motsvarar 100% av bolagets nettoomsättning. Verksamhetskoden är C34:80 - maskinell metallbearbetning där total volym på skärvätskor, processoljor och hydrauloljor i metallbearbetningsmaskinerna är mer än 1 m³ men inte överstiga 20 m³. Verksamheten har egenkontrollen på kemikalier, avfallshantering, farligt avfall och buller. Bolaget är certifierad inom ISO 9001:2015, ISO 14001:2015, ISO 45001:2018 samt IATF 16949:2016. Tillsynsbesök sker årligen genom Miljöförbundet Blekinge Väst. För 2023 hittades inga avvikelser men en notering skrevs om att bolaget ska sortera hushållsavfall enligt gällande regler. Förpackningar rapporteras månadsvis till Näringslivets Producentansvar. 



2024061313246

| Flerårsjämförelse (TEUR) | 2023 | 2022 | 2021 | 2020 |
|-----------------------------------|-------------|-------------|-------------|-------------|
| Nettoomsättning | 101 583 | 92 154 | 75 747 | 54 861 |
| Resultat efter finansiella poster | 4 530 | 3 180 | 3 676 | 463 |
| Balansomslutning | 18 726 | 16 300 | 19 509 | 21 154 |
| Antal anställda | 64 | 66 | 71 | 75 |
| Soliditet (%) | 51 | 52 | 46 | 28 |
| Avkastning på totalt kap. (%) | 24 | 19 | 19 | 2 |
| Avkastning på eget kap. (%) | 47 | 37 | 41 | 8 |

Nyckeltalsdefinitioner framgår av not 1

Förändring av eget kapital

| | Aktie- kapital | Balanserat resultat | Årets resultat | Summa eget kapital |
|--|-------------------|------------------------|-------------------|--------------------------|
| Eget kapital vid årets ingång | 1 939 718 | 4 058 846 | 2 517 659 | 8 516 223 |
| Utdelning enligt beslut av årets årsstämma | | | -2 517 659 | -2 517 659 |
| Årets resultat | | | 3 619 846 | 3 619 846 |
| Eget kapital vid årets utgång | 1 939 718 | 4 058 846 | 3 619 846 | 9 618 410 |

Aktiekapital består av 180 000 st aktier.

Förändringar i eget kapital Förslag till vinstdisposition

Till årsstämmans förfogande står följande medel (Euro):

| | | |
|------------------|------|-----------|
| Balanserad vinst | | 4 058 846 |
| Årets vinst | | 3 619 846 |
| | Euro | 7 678 692 |


Styrelsen föreslår att vinstmedlen disponeras enligt följande:

| | | |
|-----------------------------------|------|-----------|
| Utdelning (20 110,25 € per aktie) | | 3 619 846 |
| i ny räkning överförs | | 4 058 846 |
| | Euro | 7 678 692 |

9.1.

Styrelsens yttrande om vinstutdelning

Bolagets egna kapital har beräknats i enlighet med svensk lag och bokföringsnämndens uttalanden. Styrelsen finner att full täckning finns för bolagets bundna egna kapital efter den förslagna vinstutdelningen.

Styrelsen finner även att den förslagna utdelningen till aktieägarna är försvarlig med hänsyn till de parametrar som anges i 17 kap 3 § andra och tredje styckena i aktiebolagslagen (verksamhetens art, omfattning och risker samt konsolideringsbehov, likviditet och ställning i övrigt). 

2024061313247



97.1.

Hållbarhetsredovisning

Att värna om miljön är en viktig del av bolagets affärsmodell. Vårt bolag tillverkar stålprodukter och bidrar på det sättet till miljöbelastningen. Vi strävar därför alltid efter att förbättra våra processer och arbetar aktivt för att minska vår koldioxidutsläpp, avfall och kemikalieanvändning och för att hitta sätt att använda naturresurser mer effektivt och försiktigt.

Baosteel Tailored Blanks Sverige AB är certifierad för ISO 9001, ISO 14001, ISO 45001 samt IATF 16949 och bolagets miljösyn förankrades bland annat i företagets verksamhets- och miljöpolicy.

Under 2023 fortsatte bolagets aktiva hållbarhetsarbete med våra fem valda FN mål.



Baosteels huvudsakliga verksamhet utgörs idag av bearbetning av stålprodukter. En stor del av vår miljöpåverkan kommer därför från bearbetning och lagerhållning. Vår användning av kemikalier och fossila bränslen är begränsad eftersom den faktiska produktionen av stål sker hos våra leverantörer. Vi har dock valt att ta ett ansvar som sträcker sig längre än vår egen verksamhet och kräver i uppförandepolicyn att även våra leverantörer värnar om miljön i sin produktion. Eftersom det är vår kund som väljer stålproducenten har vi dock bara lite möjlighet att påverka den processen. Men det är även vår kund som sätter höga miljömål på sig själv och den egna tillverkningen genom att välja målet att vara ett klimatneutralt företag fram till 2040. Baosteel TB Sverige AB är mer än gärna del av den resan.

Miljö


Miljöperspektivet ska finnas med i viktiga beslut, i syfte att skapa långsiktigt värde för kunder, medarbetare, aktieägare och för samhället i stort. Miljöarbetet ska bedrivas inom ramen för vår affärsidé och vara väl integrerat i det operativa arbetet. Genom god kompetens hos våra medarbetare och genom att ständigt utveckla vårt kunnande om miljöeffekter kan vi ha en helhetssyn på miljöfrågorna och bidra till förbättringar hos oss själva, våra kunder och leverantörer.

Eftersom mycket av vår miljöpåverkan är indirekt är målet att utveckla mer hållbara lösningar som hjälper våra kunder att minska sin miljöpåverkan. I vår femåriga affärsplan sträver vi därför bland annat om att minimera onödig råmaterialförbrukning, transporter och förorenat vatten, samt att spara energi och öka produktkvaliteten.

Det är av särskilt vikt att vår skrot och avfall kan återanvändas och att även våra arbetskläder tillverkas och tvättas i enlighet med bolagets miljömål.

Under året har vi inte haft några fall av böter eller sanktioner på grund av miljööverträdelser.

Företagets delmål kopplade till FN-mål 13 (bekämpa klimatförändringarna) är följande för 2023:

- 1) minska energianvändningen
- 2) minska processvatten
- 3) minska process skrot i % av tillverkad vloym jämfört med föregående år 

Under många år kunde vi kontinuerligt minimera vår energiförbrukning. För 2023 ökade dock vår totala energianvändning i produktionen från 2 449 MWH (år 2022) till 2 606 MWH. Ökningen beror på ökad produktionsvolym. Vi producerade fler detaljer och den faktiska energiförbrukningen per producerat bit minskade från 0,46 kw (år 2022) till 0,43 kw (år 2023). Minskningen beror på ytterligare optimeringar i produktionslinjerna. Energimätningssystemet som installerades under 2022 hjälpte att identifiera hög energiförbrukande processer. Genom anpassningar och optimeringar på just dessa processer kunde vi minska energiförbrukningen per styck trots ökad produktion.

Även förbrukning av processvattnet ökade från 69 920 kg år 2022 till 79 300 kg år 2023. Även detta beror på ökningen av produktionsvolymen.

Skrotandelen i % av tillverkad volym jämfört med föregående år kunde minskas i våra två klipplinjer och en av våra laserlinjer. I ableringslinjen och den andra laserlinjen ökade andelen processskrot marginellt. Detta på grund av ny personal och därmed förknippade inlärningsproblem. Ändå ligger andelen låg och i linje med våra mål.

Under 2023 implementerades produktion "Just in time" vilket innebär ett noga kontrollerat materialinköp som baserar på kundens efterfråga istället för att bygga upp ett större lager. Man producerar endast den mängd som efterfrågas vid en särskilt tidpunkt. Detta medför ett minskat varulager och minskar råmaterialsförbrukningen. Risken är dock att en hög efterfrågan kan resultera i materialbrist.

Baosteel bytte dessutom transportbolaget under 2023 för att minska CO2 utsläppen under våra transporter. Transportbolagen som har valts av Baosteel kör helt grönt med HVO100 Diesel.


Ett stort projekt som genomfördes under 2023 var beräkningen av Baosteels CO2 utsläpp enligt Greenhouse Gas Protocol (GHG) för året 2022. Baosteel fick hjälp av en konsult vid beräkningen av emissionen och för att lära sig processerna. Tanken är att kunna utföra beräkningen själv i framtiden. Arbetet med GHG innebar en stor datainsamling där alla anställda bidrog med information. Resultatet visar att endast 0,03% av den totala GHG utsläppen är i Scope 1 & 2 (direkta och indirekta emissioner från den egna produktionen). Resterande emissioner ligger i Scope 3 (indirekta emissioner från aktiviteter utanför den egna produktionen). Av dessa kommer 98,4% från kategorin "inköpt gods" dvs råmaterial och transporter.

Samtidigt med GHG beräkningen genomfördes en livscykelanalys (LCA) för en av bolagets produkter. Även här med hjälp av en konsult för att lära oss. Livscykelanalysen kommer i framtiden beräknas för varenda artikel i Baosteels sortiment.

Artikeln som analyserades denna gång gav följande resultat:

- "vagga till grav" (råvaran utvinns från naturen tills varan skrotas) - 20,65 kg CO2/st (2,63 kg CO2/kg) varav 81% beror på stålproduktionen hos vår leverantör
- "vagga till grind" (råvaran utvinns från naturen tills varan levereras till kund) - 19,57 kg CO2/st (2,5 kg CO2/kg)

Sociala förhållanden och personal

Baosteels medarbetare är en absolut förutsättning för bolagets framgång. En god och inkluderande företagskultur bäddar för trivsel, hög frisknärvaro och goda relationer samt låg personalomsättning. 

Baosteel är, och ska vara, ett företag där arbetsliv och privatliv kan förenas.

Trots att Baosteel Tailored Blanks Sverige AB ingår i en stor koncern har bolaget ett stort eget ansvar för verksamheten i Sverige och en stor frihet i sina egna beslut gällande tillverkning och administration. En grundförutsättning för att detta skall fungera är att vi har motiverade, kreativa och beslutsförmåga medarbetare som kan prioritera bland arbetsuppgifterna, samtidigt som de kan lyfta blicken och se framåt. För att lyckas med detta arbetar vi kontinuerligt med att bibehålla en öppen och positiv människosyn, som tar tillvara på våra medarbetares fulla potential, oavsett position och ansvarsnivå.

Vi värnar om en god arbetsmiljö som kännetecknas av respekt och trivsel. I våra policys, som till exempel vår policy mot diskriminering och kränkande särbehandling eller våra policys för uppförandet i sociala medier, för kommunikation samt i vår alkohol-drog- och spelpolicy, lägger vi grunden för ett respektfullt och säkert samarbete mellan anställda, kunder och leverantörer. Att våra medarbetare har en trygg anställning är inte bara en arbetsmiljöfråga utan också en viktig faktor för att få en kontinuitet i verksamheten och kunna bygga långsiktiga relationer.

Företagets delmål kopplade till FN-målen 3 och 4 (hälsa & välbefinnande samt god utbildning för alla) är följande för 2023:

- 1) förhindra arbetsrelaterade skador och sjukdomar
- 2) hög frisknärvaro
- 3) hög medarbetarengagemang
- 4) fortsätta att utbilda vår personal
- 5) samarbete med kommunens skolor

Säkerhet har absolut prioritet hos Baosteel och nämns också överst i bolagets verksamhetspolicy. Vi har en nollvision gällande arbetsrelaterade allvarliga olycksfall och sjukdomar och en ambition att kontinuerligt verka för förbättrad hälsa och välmående bland våra medarbetare. Målet är att ingen ska drabbas av fysisk eller psykisk ohälsa på grund av sin arbetssituation. På Baosteel finns potentiella risker för arbetsrelaterade sjukdomar och olyckor samt en olycksrisk vid till exempel tjänsteresor.

Antal rapporterade olycksfall under 2023 är 11 fall (år 2022 6 fall) varav inga allvarliga med personskador.

För 2023 nådde Baosteel det satta målet om 96% frisknärvaro (verkligt utfall 96,4%) även om vi kunde se att sjukskrivningarna i fjärde kvartalet 2023 ökade markant. Ofta förekommande sjukskrivningar samt långtidssjukskrivningar följs regelbundet upp genom hälsosamtal med chef och företagshälsovården eller hanteras som rehab ärenden i enlighet med regelverket.

God hälsa - såväl fysisk som psykisk - är bland det viktigaste i livet. Att Baosteels personal bevara eller förbättra sin fysiska kondition är dessutom en väsentlig framgångsfaktor för bolaget. Förutom friskvårdsbidraget erbjuder bolaget därför ett eget gym på 135 kvm med ett gediget antal olika maskiner och vikter för styrketräning samt kondition. Dessutom erbjuds en frivillig hörselkontroll via företagshälsovården.

För att följa upp vårt långsiktiga och strategiska personalutvecklingsarbete genomför vi regelbundna medarbetarundersökningar. På så sätt identifierar vi företagets styrkor och svagheter som arbetsgivare samt kartlägger förbättringsområden. På Baosteel använder vi ett AI baserat program kallat Winningtemp för att kartlägga och kontrollera våra medarbetares välmående. Programmet mäter insikter om ledarskap, arbetsglädje, meningsfullhet, autonomi, arbetssituation, delaktighet, personlig

utveckling, teamkänsla och engagemang. Varje vecka får bolaget en pulsmätning vilket möjliggör snabba och riktade insatser. Systemet hjälper bolagets ledning och anställda att tillsammans hitta nya vägar för kommunikation, förebygga mobbing och öka förståelsen för varandra.

Jämfört med 2022 visar samtliga trender en positiv utveckling för 2023 även om svarsdeltagande minskade från 96% år 2022 till 70% år 2023.

Baosteel strävar efter att vara en attraktiv arbetsgivare som ger sina medarbetare goda möjligheter till utveckling. Baosteels utveckling och konkurrenskraft är starkt kopplad till medarbetarnas utveckling och välmående.

Under 2023 genomfördes därför en del utbildningar. Samtliga medarbetare förnyade sina kunskaper i hjärt-lung-räddning och avfallshantering. Bolagets operatörer lärde sig om ergonomin i produktion och ledningsgruppen utbildade sig i krismanagemang, företagets arbetsmiljö och praktisk arbetsrätt.

Interna utbildningar och punktinsatser, till exempel om företagets verksamhetssystem, kvalitetsmätning, heta arbeten, SAM & OSA eller farligt gods förstärkte ytterligare Baosteels kompetensbas.

Baosteel är medlem i styrgruppen för Teknikcollege och engagerar sig på så sätt i utformningen av utbildning inom industrin. 2023 tog bolaget emot en praktikant från ett annat gymnasium under 5 veckor i ramen av APL (arbetsplatsförlagt lärande) inom el-programmet.

Respekt för mänskliga rättigheter

Vi tillåter inte diskriminering eller trakasserier i någon form. Alla medarbetare ska ges lika möjligheter att utvecklas oavsett kön, ålder, etnisk härkomst, religion, politiska åsikter, sexuell läggning, handikapp eller andra särskiljande egenskaper. Riktlinjer för vårt arbete med jämställdhet och mångfald finns i uppförandepolicyn samt policyn mot diskriminering och kränkande särbehandling (mångfaldspolicy).

Företagets delmål kopplade till FN-mål 5 och 8 (jämställdhet samt anständiga arbetsvillkor och ekonomisk tillväxt) är följande för 2023:

- 1) successivt öka andel kvinnor
- 2) förhindra löneskillnader mellan män och kvinnor

Tillverkningsindustrin har historiskt sett varit, och är fortfarande, mansdominerad. Baosteels mål är att successivt öka andelen kvinnor. Andelen kvinnor respektive män ska åtminstone återspegla den generella könsfördelningen inom branschen. Under 2023 kunde bolaget nå målet att öka andelen kvinnor i företaget. Andelen kvinnor i ledningsgruppen förblir densamma som förra året.

Andel kvinnor i % under året är 16% (år 2022 13%).

Andel kvinnor i ledande befattningar under året är 25% (år 2022 25%)

Baosteels mål är också att alla anställda, oavsett kön, ska ges lika möjligheter till ersättning för likvärdigt arbete. Löneskillnaderna för män och kvinnor varierar i olika befattningsområden. Baosteels årliga lönekartläggning visar på en jämn fördelning mellan de löner som betalas ut till män respektive kvinnor.

Kvinnors lön av männens i % under året är 100% (år 2022 100%).

Baosteel är ansluten till kollektivavtalet mellan Teknikföretagen och IF Metall samt Unionen/Sveriges Ingenjörer/Ledarna och tillämpar avtalets bestämmelser. För oss är det självklart att vi följer avtalets

krav och rekommendationer. I vår lönepolicy lägger vi grunden för lönekriterierna och den årliga lönekartläggningen.

Utdrag ur Baosteels lönepolicy:

"Lönesättningen grundar sig på tydliga principer, vilka ska vara kända av alla och stimulera till goda arbetsinsatser så att vi uppnår uppsatta verksamhetsmål."

Motverkande av korruption

Företaget strävar efter att göra affärer på ett ärligt och lagligt sätt. Samtidigt är företaget medvetet om att alla organisationer kan råka ut för misskötsel. Företaget anser att det är samtliga anställdas plikt att göra allt för att minimera risken för misskötsel inom organisationen samt att så snabbt som möjligt agera när brister upptäcks. Genom att uppmuntra till en öppen och ansvarstagande företagskultur är företaget övertygat om att situationer med missförhållanden och allvarliga händelser kan förebyggas. Företaget förväntar sig att alla anställda rapporterar all misskötsel på arbetsplatsen som gör att företaget som organisation inte lever upp till fastställda lagar och principer. Inga incidenter är rapporterade under 2023.

Riktlinjer för vårt arbete med motverkande av korruption finns i vår visselblåsarpolicy samt vår policy mot givande och tagande av muta. 

| Resultaträkning | Not | 2023-01-01 -2023-12-31 | 2022-01-01 -2022-12-31 |
|---|------------|-----------------------------------|-----------------------------------|
| Nettoomsättning | 3 | 101 583 367 | 92 153 751 |
| Övriga rörelseintäkter | 4 | 71 488 | 268 870 |
| | | 101 654 855 | 92 422 621 |
| Rörelsens kostnader | | | |
| Material och varor | | -85 465 260 | -78 872 926 |
| Övriga externa kostnader | 6, 7 | -4 706 590 | -3 425 506 |
| Personalkostnader | 8 | -5 085 677 | -4 966 537 |
| Avskrivningar av materiella och immateriella anläggningstillgångar | | -1 793 820 | -1 917 956 |
| Övriga rörelsekostnader | 5 | -102 319 | 0 |
| | | -97 153 666 | -89 182 925 |
| Rörelseresultat | 2 | 4 501 189 | 3 239 696 |
| Resultat från finansiella poster | | | |
| Övriga ränteintäkter och liknande resultatposter | 9 | 53 156 | 235 |
| Räntekostnader och liknande resultatposter | 10 | -24 841 | -59 778 |
| | | 28 315 | -59 543 |
| Resultat efter finansiella poster | | 4 529 504 | 3 180 153 |
| Resultat före skatt | | | |
| Skatt på årets resultat | 11 | -909 658 | -662 494 |
| Årets resultat | | 3 619 846 | 2 517 659 |

| Balansräkning | Not | 2023-12-31 | 2022-12-31 |
|--|------------|-------------------|-------------------|
| TILLGÅNGAR | | | |
| Anläggningstillgångar | | | |
| <i>Immateriella anläggningstillgångar</i> | | | |
| Balanserade utgifter för utvecklingsarbeten och liknande arbeten | 12 | 8 890 | 16 961 |
| <i>Materiella anläggningstillgångar</i> | | | |
| Förbättringsutgifter annans fastighet | 13 | 1 967 588 | 2 226 658 |
| Maskiner och andra tekniska anläggningar | 14 | 4 638 578 | 5 765 399 |
| Inventarier, verktyg och installationer | 15 | 1 510 882 | 1 839 200 |
| Pågående nyanläggningar och förskott avseende materiella anläggningstillgångar | 16 | 699 935 | 0 |
| | | 8 816 983 | 9 831 257 |
| <i>Finansiella anläggningstillgångar</i> | | | |
| Uppskjutna skattefordringar | 17 | 17 077 | 15 573 |
| Summa anläggningstillgångar | | 8 842 950 | 9 863 791 |
| Omsättningstillgångar | | | |
| <i>Varulager m m</i> | | | |
| Råvaror och förnödenheter | | 34 328 | 379 318 |
| Varor under tillverkning | | 815 173 | 1 050 764 |
| Färdiga varor och handelsvaror | | 930 646 | 1 706 021 |
| | | 1 780 147 | 3 136 103 |
| <i>Kortfristiga fordringar</i> | | | |
| Kundfordringar | | 4 214 166 | 1 106 814 |
| Fordringar hos koncernföretag | 24 | 3 025 070 | 0 |
| Övriga kortfristiga fordringar | | 43 002 | 159 208 |
| Förutbetalda kostnader och upplupna intäkter | 18 | 105 181 | 1 260 103 |
| | | 7 387 419 | 2 526 125 |
| <i>Kassa och bank</i> | 23 | 715 610 | 774 016 |
| Summa omsättningstillgångar | | 9 883 176 | 6 436 244 |
| SUMMA TILLGÅNGAR | | 18 726 126 | 16 300 035 |

2024061313255

| Balansräkning | Not | 2023-12-31 | 2022-12-31 |
|--|------------|-------------------|---------------------|
| EGET KAPITAL OCH SKULDER | | | |
| Eget kapital | 19 | | |
| <i>Bundet eget kapital</i> | | | |
| Aktiekapital | | 1 939 718 | 1 939 718 |
| <i>Fritt eget kapital</i> | | | |
| Balanserad vinst eller förlust | | 4 058 846 | 4 058 846 |
| Årets resultat | | 3 619 846 | 2 517 660 |
| | | 7 678 692 | 6 576 506 |
| Summa eget kapital | | 9 618 410 | 8 516 224 |
| Kortfristiga skulder | | | |
| Leverantörsskulder | | 4 617 426 | 3 942 848 |
| Skulder till koncernföretag | | 995 | 78 490 |
| Aktuella skatteskulder | | 1 343 342 | 468 406 |
| Övriga kortfristiga skulder | | 1 417 633 | 1 909 306 |
| Upplupna kostnader och förutbetalda intäkter | 21 | 1 728 320 | 1 384 762 |
| Summa kortfristiga skulder | | 9 107 716 | 7 783 812 |
| SUMMA EGET KAPITAL OCH SKULDER | | 18 726 126 | 16 300 036 ↓ |

91.1.

| Kassaflödesanalys | Not | 2023-01-01 -2023-12-31 | 2022-01-01 -2022-12-31 |
|---|------------|-----------------------------------|-----------------------------------|
| Den löpande verksamheten | | | |
| Resultat efter finansiella poster | | 4 529 504 | 3 180 153 |
| Justeringar för poster som inte ingår i kassaflödet | 22 | 1 776 070 | 1 917 117 |
| Betald skatt | | -36 225 | -84 767 |
| Kassaflöde från den löpande verksamheten före förändring av rörelsekapital | | 6 269 349 | 5 012 503 |
| Kassaflöde från förändring av rörelsekapitalet | | | |
| Förändring av varulager och pågående arbete | | 1 355 956 | -176 410 |
| Förändring av kortfristiga fordringar | | -1 866 785 | 304 344 |
| Förändring av kortfristiga skulder | | 471 238 | -3 306 594 |
| Kassaflöde från den löpande verksamheten | | 6 229 758 | 1 833 843 |
| Investeringsverksamheten | | | |
| Investeringar i materiella anläggningstillgångar | | -771 476 | -405 882 |
| Investeringar i finansiella anläggningstillgångar | | -3 000 000 | 0 |
| Kassaflöde från investeringsverksamheten | | -3 771 476 | -405 882 |
| Finansieringsverksamheten | | | |
| Utbetald utdelning | | -2 517 659 | -2 892 268 |
| Årets kassaflöde | | -59 377 | -1 464 307 |
| Likvida medel vid årets början | | | |
| Likvida medel vid årets början | | 774 017 | 2 238 497 |
| Kursdifferens i likvida medel | | | |
| Kursdifferens i likvida medel | | 970 | -173 |
| Likvida medel vid årets slut | | 715 610 | 774 017 |

Noter

Not 1 Redovisnings- och värderingsprinciper

Allmänna upplysningar

Årsredovisningen är upprättad i enlighet med årsredovisningslagen, Bokföringsnämnden allmänna råd BFNAR 2012:1 Årsredovisning och koncernredovisning (K3) och Bokföringsnämndens allmänna råd BFNAR 2020:1 Vissa redovisningsfrågor med anledning av coronaviruset.

Redovisningsprinciperna är oförändrade jämfört med föregående år.

Utländska valutor

Monetära tillgångs- och skuldposter i utländsk valuta värderas till balansdagens kurs. Transaktioner i utländsk valuta omräknas enligt transaktionsdagens avistakurs.

Intäktsredovisning

Intäkter har tagits upp till verkligt värde av vad som erhållits eller kommer att erhållas och redovisas i den omfattning det är sannolikt att de ekonomiska fördelarna kommer att tillgodogöras bolaget och intäkterna kan beräknas på ett tillförlitligt sätt.

Vid försäljning av varor redovisas normalt inkomsten som intäkt när de väsentliga förmåner och risker som är förknippade med ägandet av varan har överförts från företaget till köparen.

Ersättning i form av ränta, royalty eller utdelning redovisas som intäkt när det är sannolikt att företaget kommer att få de ekonomiska fördelar som är förknippade med transaktionen och när inkomsten kan beräknas på ett tillförlitligt sätt.

Ränta redovisas som intäkt enligt den så kallade effektivräntemetoden. Royalty periodiseras i enlighet med den aktuella överenskommelsens ekonomiska innebörd. Utdelning redovisas som intäkt när företagets rätt till betalning är säkerställd.

Immateriella tillgångar

Immateriella anläggningstillgångar redovisas till anskaffningsvärde minskat med ackumulerade avskrivningar och nedskrivningar.

Avskrivningarna görs linjärt över den bedömda nyttjandetiden.

Datorprogram

5 år

Materiella anläggningstillgångar

Materiella anläggningstillgångar redovisas till anskaffningsvärde minskat med avskrivningar. I anskaffningsvärdet ingår utgifter som direkt kan hänföras till förvärvet av tillgången.

När en komponent i en anläggningstillgång byts ut, utrangeras eventuell kvarvarande del av den gamla komponenten och den nya komponentens anskaffningsvärde aktiveras.

Tillkommande utgifter som avser tillgångar som inte delas upp i komponenter läggs till anskaffningsvärdet om de beräknas ge företaget framtida ekonomiska fördelar, till den del tillgångens

prestanda ökar i förhållande till tillgångens värde vid anskaffningstidpunkten.
Utgifter för löpande reparation och underhåll redovisas som kostnader.

| | |
|--|---------|
| Förbättringsutgifter på annans fastighet | 20 år |
| Maskiner och andra tekniska anläggningar | 8-10 år |
| Inventarier, verktyg, installationer och reservdelar | 5 år |

Finansiella instrument

Finansiella instrument värderas utifrån anskaffningsvärdet. Instrumentet redovisas i balansräkningen när bolaget blir part i instrumentets avtalsmässiga villkor. Finansiella tillgångar tas bort från balansräkningen när rätten att erhålla kassaflöden från instrumentet har löpt ut eller överförs och bolaget har överfört i stort sett alla risker och förmåner som är förknippade med äganderätten. Finansiella skulder tas bort från balansräkningen när förpliktelseerna har reglerats eller på annat sätt upphört.

Kundfordringar/kortfristiga fordringar

Kundfordringar och kortfristiga fordringar redovisas som omsättningstillgångar till det belopp som förväntas bli inbetalt efter avdrag för individuellt bedömda osäkra fordringar.

Låneskulder och leverantörsskulder

Låneskulder och leverantörsskulder redovisas initialt till anskaffningsvärde efter avdrag för transaktionskostnader. Skiljer sig det redovisade beloppet från det belopp som ska återbetalas vid förfallotidpunkten periodiseras mellanskillnaden som räntekostnad över lånets löptid med hjälp av instrumentets effektivränta. Härigenom överensstämmer vid förfallotidpunkten det redovisade beloppet och det belopp som ska återbetalas.

Kvittning av finansiell fordran och finansiell skuld

En finansiell tillgång och en finansiell skuld kvittas och redovisas med ett nettobelopp i balansräkningen endast då legal kvittningsrätt föreligger samt då en reglering med ett nettobelopp avses ske eller då en samtida avyttring av tillgången och reglering av skulden avses ske.


Leasingavtal

Då de ekonomiska risker och fördelar som är förknippade med tillgången inte har övergått till leasetagaren klassificeras leasingen som operationell leasing. Leasingavgiften fastställs årligen och redovisas linjärt över leasingperioden.

Varulager

Varulager har värderats till 97 % av det samlade anskaffningsvärdet vilket understiger varulagrets nettoförsäljningsvärde på balansdagen. Med nettoförsäljningsvärde avses varornas beräknade försäljningspris minskat med försäljningskostnader. Den valda värderingsmetoden innebär att eventuell inkurans i varulagret har beaktats.

Inkomstskatter

Total skatt utgörs av aktuell skatt och uppskjuten skatt. Skatter redovisas i resultaträkningen, utom då underliggande transaktion redovisas direkt mot eget kapital varvid tillhörande skatteeffekter redovisas i eget kapital. 

Aktuell skatt

Aktuell skatt avser inkomstskatt för innevarande räkenskapsår samt den del av tidigare räkenskapsårs inkomstskatt som ännu inte redovisats. Aktuell skatt beräknas utifrån den skattesats som gäller per balansdagen.

Uppskjuten skatt

Uppskjuten skatt är inkomstskatt som avser framtida räkenskapsår till följd av tidigare händelser. Redovisning sker enligt balansräkningsmetoden. Enligt denna metod redovisas uppskjutna skatteskulder och uppskjutna skattefordringar på temporära skillnader som uppstår mellan bokförda respektive skattemässiga värden för tillgångar och skulder samt för övriga skattemässiga avdrag eller underskott.

Uppskjutna skattefordringar netto redovisas mot uppskjutna skatteskulder endast om de kan betalas med ett nettobelopp. Uppskjuten skatt beräknas utifrån gällande skattesats på balansdagen. Effekter av förändringar i gällande skattesatser resultatförs i den period förändringen lagstadsats. Uppskjuten skattefordran redovisas som finansiell anläggningstillgång och uppskjuten skatteskuld som avsättning.

Uppskjuten skattefordran avseende underskottsavdrag eller andra framtida skattemässiga avdrag redovisas i den omfattning det är sannolikt att avdragen kan avräknas mot framtida skattemässiga överskott.

På grund av sambandet mellan redovisning och beskattning särredovisas inte den uppskjutna skatteskulden som är hänförlig till obeskattade reserver.

Ersättningar till anställda

I företaget finns förmånsbestämda pensionsplaner. Redovisning sker enligt förenklingsreglerna.

Företaget har förmånsbestämda pensionsplaner där en pensionspremie betalas och redovisar dessa planer som avgiftsbestämda planer i enlighet med förenklingsregeln i BFNAR 2012:1 (K3).

Företaget har förmånsbestämda pensionsplaner som finansieras via Alecta, vilka redovisas som avgiftsbestämda planer då det inte finns tillräcklig information för att redovisa planen som förmånsbestämd.

Kassaflödesanalys

Kassaflödesanalysen upprättas enligt indirekt metod. Det redovisade kassaflödet omfattar endast transaktioner som medfört in- eller utbetalningar.

Som likvida medel klassificerar företaget, förutom kassamedel, disponibla tillgodohavanden hos banker och andra kreditinstitut samt kortfristiga likvida placeringar som är noterade på en marknadsplats och har en kortare löptid än tre månader från anskaffningstidpunkten. Förändringar i spärrade medel redovisas i investeringsverksamheten. *B*

Nyckeltalsdefinitioner

Nettoomsättning

Rörelsens huvudintäkter, fakturerade kostnader, sidointäkter samt intäktskorrigeringar.

Resultat efter finansiella poster

Resultat efter finansiella intäkter och kostnader men före bokslutsdispositioner och skatter.

Balansomslutning

Företagets samlade tillgångar.

Antal anställda

Medelantal anställda under räkenskapsåret.

Soliditet (%)

Justerat eget kapital (eget kapital och obeskattade reserver med avdrag för uppskjuten skatt) i procent av balansomslutning.

Avkastning på totalt kap. (%)

Rörelseresultat plus finansiella intäkter i procent av balansomslutningen.

Avkastning på eget kap. (%)

Resultat efter finansiella poster i procent av justerat eget kapital (eget kapital och obeskattade reserver med avdrag för uppskjuten skatt).

Not 2 Inköp och försäljningar mellan koncernföretag

| | 2023 | 2022 |
|--|--------|--------|
| Andel av årets totala inköp som skett från andra företag i koncernen | 0,96 % | 0,62 % |
| Andel av årets totala försäljningar som skett till andra företag i koncernen | 0,00 % | 0,02 % |

Övriga inköp från koncernen uppgår till 864 KEUR (510 KEUR)

Övriga försäljningar från koncernen uppgår till 0 KEUR (15 KEUR)

Not 3 Nettoomsättningens fördelning på verksamhetsgrenar och geografiska marknader

| | 2023 | 2022 |
|---|--------------------|-------------------|
| Nettoomsättningen per verksamhetsgren | | |
| Tailored Blanks | 101 583 367 | 92 153 751 |
| | 101 583 367 | 92 153 751 |
| Nettoomsättningen per geografisk marknad | | |
| Sverige | 97 915 999 | 89 023 058 |
| Europa exkl Norden | 3 667 368 | 3 130 693 |
| | 101 583 367 | 92 153 751 |

q.t.

Not 4 Övriga rörelseintäkter

| | 2023 | 2022 |
|--------------------------|---------------|----------------|
| Övriga intäkter | 66 439 | 75 274 |
| Erhållna bidrag personal | 5 049 | 34 706 |
| Valutakursvinst | 0 | 158 890 |
| | 71 488 | 268 870 |

I beloppet för övriga intäkter 2023 ingår 54 722,30 EUR för minskade arbetsgivaravgifter mars-juni 2020 (Covid-19 stöd).

Erhållna bidrag personal 2023 avser endast ersättninar från Försäkringskassan för arbetsplatsinriktat stöd.

Not 5 Övriga rörelsekostnader

| | 2023 | 2022 |
|-------------------|----------------|----------|
| Valutakursförlust | 102 319 | 0 |
| | 102 319 | 0 |

Not 6 Arvode till revisorer

Med revisionsuppdrag avses granskning av årsredovisningen och bokföringen samt styrelsens och verkställande direktörens förvaltning, övriga arbetsuppgifter som det ankommer på bolagets revisor att utföra samt rådgivning eller annat biträde som föranleds av iakttagelser vid sådan granskning eller genomförandet av sådana övriga arbetsuppgifter.

| | 2023 | 2022 |
|------------------|---------------|---------------|
| KPMG | | |
| Revisionsuppdrag | 45 852 | 38 980 |
| Skatterådgivning | 10 984 | 13 416 |
| Övriga tjänster | 0 | 4 635 |
| | 56 836 | 57 031 |

Not 7 Operationella leasingavtal

Framtida minimileasingavgifter, som ska erläggas icke uppsägningsbara leasingavtal:

| | 2023 | 2022 |
|---|------------------|------------------|
| Inom ett år | 431 754 | 463 966 |
| Senare än ett år men inom fem år | 1 269 164 | 1 043 538 |
| | 1 700 918 | 1 507 504 |
| Under perioden kostnadsförda leasingavgifter | 508 980 | 480 709 |
| Under perioden kostnadsförda leasingavgifter | 508 980 | 480 709 |


2024061313262

Not 8 Anställda och personalkostnader

| | 2023 | 2022 |
|--|------------------|------------------|
| Medelantalet anställda | | |
| Kvinnor | 10 | 8 |
| Män | 54 | 58 |
| | 64 | 66 |
| Löner och andra ersättningar | | |
| Verkställande direktör | 183 452 | 55 160 |
| Övriga anställda | 3 303 606 | 3 274 448 |
| | 3 487 058 | 3 329 608 |
| Sociala kostnader | | |
| Pensionskostnader för verkställande direktör | 58 680 | 23 224 |
| Pensionskostnader för övriga anställda | 155 012 | 295 754 |
| Övriga sociala avgifter enligt lag och avtal | 1 246 546 | 1 194 838 |
| | 1 460 238 | 1 513 816 |
| Totala löner, ersättningar, sociala kostnader och pensionskostnader | 4 947 296 | 4 843 424 |
| Könsfördelning bland ledande befattningshavare | | |
| Andel kvinnor i bolagsstyrelsen | 17 % | 17 % |
| Andel män i bolagsstyrelsen | 83 % | 83 % |
| Andel kvinnor bland övriga ledande befattningshavare | 25 % | 25 % |
| Andel män bland övriga ledande befattningshavare | 75 % | 75 % |

Not 9 Övriga ränteintäkter och liknande resultatposter

| | 2023 | 2022 |
|-----------------------------------|---------------|------------|
| Ränteintäkter från koncernföretag | 45 429 | 0 |
| Övriga ränteintäkter | 7 727 | 235 |
| | 53 156 | 235 |

Av de totala bokförda ränteintäkter avser 25 310 € ränteintäkter från moderbolaget för kvartal 4 2023. Betalning regleras under kvartal 1 2024. 

91.1.

Not 10 Räntekostnader och liknande resultatposter

| | 2023 | 2022 |
|------------------------------------|----------------|----------------|
| Räntekostnader till koncernföretag | 0 | -59 271 |
| Övriga räntekostnader | -24 841 | -507 |
| | -24 841 | -59 778 |

Av de totala bokförda räntekostnader avser 22 516 EUR räntor på slutlig skatt. Dessa betalas i samband med skatteregulering 2024.

Not 11 Skatt på årets resultat

| | 2023 | 2022 |
|--------------------------------|-----------------|-----------------|
| Skatt på årets resultat | | |
| Aktuell skatt | -911 162 | -553 173 |
| Uppskjuten skattekostnad | 1 504 | -109 321 |
| Totalt redovisad skatt | -909 658 | -662 494 |

Avstämning av effektiv skatt

| | 2023 | | 2022 | |
|--|-------------|-----------------|-------------|-----------------|
| | Procent | Belopp | Procent | Belopp |
| Redovisat resultat före skatt | | 4 529 504 | | 3 180 153 |
| Skatt enligt gällande skattesats | 20,6 | -933 078 | 20,6 | -655 112 |
| Ej avdragsgilla kostnader | 0,2 | -10 998 | 0,3 | -6 525 |
| Justering avseende skatter för föregående år | -0,8 | 34 931 | | |
| Övrigt | 0,0 | -513 | -0,1 | -858 |
| Redovisad effektiv skatt | 20,1 | -909 658 | 20,8 | -662 495 |

Bolaget har för närvarande inga skattemässiga underskott. 

2024061313264

Not 12 Dataprogram

| | 2023-12-31 | 2022-12-31 |
|---|-----------------|-----------------|
| Ingående anskaffningsvärden | 288 229 | 288 229 |
| Inköp | | 0 |
| Försäljningar/utrangeringar | | 0 |
| Utgående ackumulerade anskaffningsvärden | 288 229 | 288 229 |
| Ingående avskrivningar | -271 268 | -262 633 |
| Försäljningar/utrangeringar | | 0 |
| Årets avskrivningar | -8 071 | -8 635 |
| Utgående ackumulerade avskrivningar | -279 339 | -271 268 |
| Utgående redovisat värde | 8 890 | 16 961 |

Not 13 Förbättringsutgifter på annans fastighet

| | 2023-12-31 | 2022-12-31 |
|---|-------------------|-------------------|
| Ingående anskaffningsvärden | 5 122 465 | 5 103 692 |
| Inköp | 6 450 | 18 773 |
| Utgående ackumulerade anskaffningsvärden | 5 128 915 | 5 122 465 |
| Ingående avskrivningar | -2 895 807 | -2 628 761 |
| Årets avskrivningar | -265 520 | -267 046 |
| Utgående ackumulerade avskrivningar | -3 161 327 | -2 895 807 |
| Utgående redovisat värde | 1 967 588 | 2 226 658 |

Not 14 Maskiner och andra tekniska anläggningar

| | 2023-12-31 | 2022-12-31 |
|---|--------------------|--------------------|
| Ingående anskaffningsvärden | 22 469 396 | 22 187 850 |
| Inköp | 33 502 | 304 592 |
| Försäljningar/utrangeringar | 0 | -23 046 |
| Utgående ackumulerade anskaffningsvärden | 22 502 898 | 22 469 396 |
| Ingående avskrivningar | -16 703 997 | -15 542 792 |
| Försäljningar/utrangeringar | 0 | 23 046 |
| Årets avskrivningar | -1 160 323 | -1 184 251 |
| Utgående ackumulerade avskrivningar | -17 864 320 | -16 703 997 |
| Utgående redovisat värde | 4 638 578 | 5 765 399 |

9.1.1.

2024061313265

Not 15 Inventarier, verktyg och installationer

| | 2023-12-31 | 2022-12-31 |
|---|-------------------|-------------------|
| Ingående anskaffningsvärden | 5 910 445 | 5 889 345 |
| Inköp | 31 589 | 82 518 |
| Försäljningar/utrangeringar | -471 227 | -61 418 |
| Utgående ackumulerade anskaffningsvärden | 5 470 807 | 5 910 445 |
| Ingående avskrivningar | -4 071 245 | -3 674 638 |
| Försäljningar/utrangeringar | 471 227 | 61 418 |
| Årets avskrivningar | -359 907 | -458 025 |
| Utgående ackumulerade avskrivningar | -3 959 925 | -4 071 245 |
| Utgående redovisat värde | 1 510 882 | 1 839 200 |

Not 16 Pågående installationer

| | 2023-12-31 | 2022-12-31 |
|---|----------------|------------|
| Inköp | 699 935 | 0 |
| Utgående ackumulerade anskaffningsvärden | 699 935 | 0 |
| Utgående redovisat värde | 699 935 | 0 |

Not 17 Uppskjuten skatt på temporära skillnader

2023-12-31

| Temporära skillnader | Uppskjuten skattefordran | Uppskjuten skatteskuld | Netto |
|---------------------------------------|-----------------------------|---------------------------|---------------|
| Förbättringsutgifter annans fastighet | 15 775 | 0 | 15 775 |
| Skattemässiga underskottsavdrag | 0 | 0 | 0 |
| Andra outnyttjade skatteavdrag | 1 302 | 0 | 1 302 |
| Uppskjuten skattefordran/skuld | 17 077 | 0 | 17 077 |

2022-12-31

| Temporära skillnader | Uppskjuten skattefordran | Uppskjuten skatteskuld | Netto |
|---------------------------------------|-----------------------------|---------------------------|---------------|
| Förbättringsutgifter annans fastighet | 15 234 | 0 | 15 234 |
| Skattemässiga underskottsavdrag | 0 | 0 | 0 |
| Andra outnyttjade skatteavdrag | 339 | 0 | 339 |
| Uppskjuten skattefordran/skuld | 15 573 | 0 | 15 573 |

Y.T.

Not 18 Förutbetalda kostnader och upplupna intäkter

| | 2023-12-31 | 2022-12-31 |
|--|----------------|------------------|
| Förutbetald truck- & maskinhyra | 21 710 | 27 573 |
| Förutbetald datorprogram | 18 648 | 18 487 |
| Förutbetald lokalhyra | 51 711 | 3 660 |
| Övriga förutbet kostnader | 13 112 | 13 341 |
| Upplupna intäkter på grund av retroaktiv prishöjning | 0 | 1 197 042 |
| | 105 181 | 1 260 103 |

Not 19 Aktiekapital

Aktiekapitalet består av 180 000 st aktier med kvotvärde 10,78 EUR

Not 20 Förslag till vinstdisposition

Till årsstämmans förfogande står följande vinstmedel (Euro):

| | |
|------------------|----------------|
| Balanserad vinst | 4 058 846 |
| Årets vinst | 3 619 846 |
| | Euro 7 678 692 |

Styrelsen föreslår att vinstmedlen disponeras enligt följande

| | |
|-----------------------|----------------|
| Utdelning | 3 619 846 |
| i ny räkning överförs | 4 058 846 |
| | Euro 7 678 692 |

Not 21 Upplupna kostnader och förutbetalda intäkter

| | 2023-12-31 | 2022-12-31 |
|----------------------------------|------------------|------------------|
| Upplupna kostnader materialinköp | 145 610 | 19 873 |
| Upplupna löner och semesterlöner | 1 034 671 | 842 477 |
| Upplupna sociala avgifter | 325 093 | 264 709 |
| Upplupna pensionskostnader | 85 350 | 161 755 |
| Upplupna licensavgifter | 53 097 | 48 113 |
| Övriga poster | 84 499 | 43 804 |
| | 1 728 320 | 1 380 731 |

Not 22 Justering för poster som inte ingår i kassaflödet

| | 2023-12-31 | 2022-12-31 |
|--|------------------|------------------|
| Avskrivningar | 1 793 820 | 1 917 956 |
| Orealiserade kursvinster/kursförluster | -17 750 | -840 |
| | 1 776 070 | 1 917 116 |

Not 23 Likvida medel

| | 2023-12-31 | 2022-12-31 |
|----------------------|----------------|----------------|
| Likvida medel | | |
| Banktillgodohavanden | 715 610 | 774 016 |
| | 715 610 | 774 016 |

Not 24 Fordringar hos koncernföretag

Fordringar hos koncernföretag innehåller en cash pool med belopp 3 000 000 € där huvudkontoinnehavare är moderbolaget Baosteel Tailored Blanks International GmbH med säte i Tyskland.

| | 2023-12-31 | 2022-12-31 |
|---|------------------|------------|
| Ingående anskaffningsvärden | 0 | 0 |
| Tillkommande fordringar | 3 025 070 | 0 |
| Utgående ackumulerade anskaffningsvärden | 3 025 070 | 0 |
| Utgående redovisat värde | 3 025 070 | 0 |

Not 25 Uppgifter om moderföretag

Moderföretag i den minsta koncern där företaget ingår och som upprättar koncernredovisning är Baosteel Tailored Blanks GmbH med organisationsnummer HR B 19793 med säte i Duisburg, Tyskland.

Moderföretaget i den största koncernen där företaget ingår och som upprättar koncernredovisning är China Baowu Steel Group Corporation Limited med organisationsnummer 31000000008029 med säte i Shanghai, Kina.

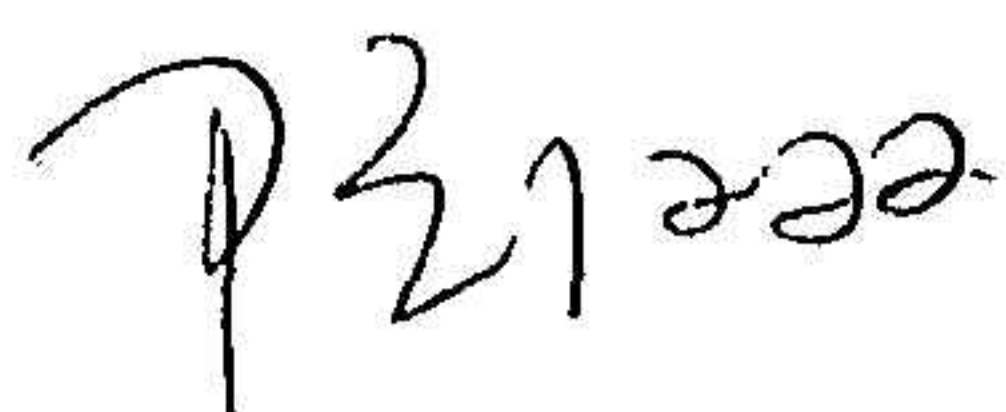
Not 26 Väsentliga händelser efter räkenskapsårets slut

Vid tidpunkten av upprättandet av den här årsredovisningen har inget väsentligt intäffat som skulle behöva nämnas här.

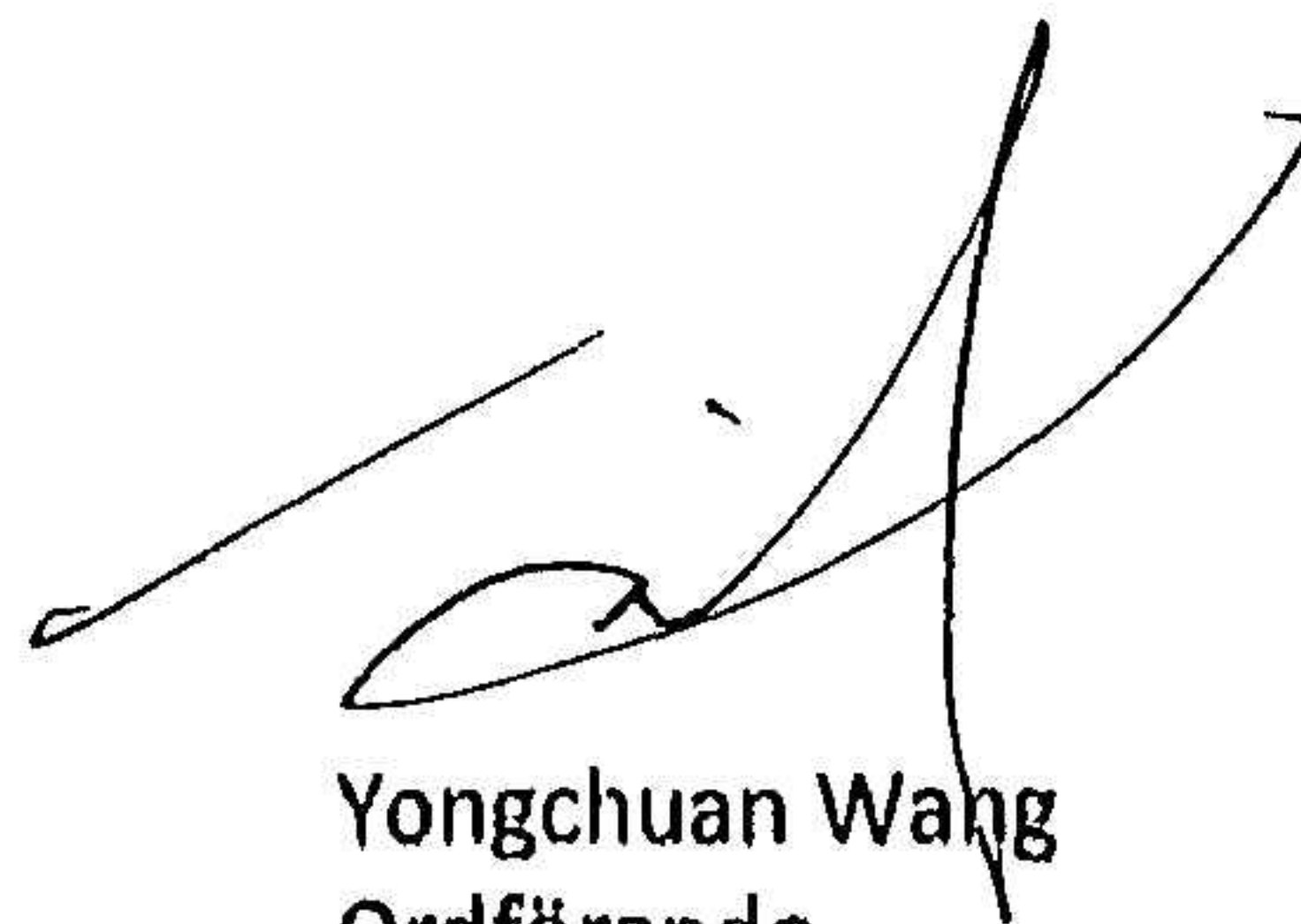
Året 2024 kommer präglas av nya stora inventeringar i maskinparken. Nya tillverkningsmetoder och helt nya linjer är planerade och kommer öka vår spetskompetens inom automation och digitalisering. 

2024061313268

Olofström 2024-05-30



Hongshuang Ruan
Verkställande direktör




Yongchuan Wang
Ordförande



Liu Jibin
Ledamot



Jin Zhigang
Ledamot




Mario Padovani
Ledamot



Jonas Sundgren
Arbetsagarrepresentant

Sofia Svensson
Arbetsagarrepresentant



Vår revisionsberättelse har lämnats 31/5 2024

KPMG AB



Camilla Alm-Andersson
Auktoriserad revisor

Huvudansvarig revisor

Revisionsberättelse

Till bolagsstämman i Baosteel Tailored Blanks Sverige AB, org. nr 556659-7570

Rapport om årsredovisningen

Uttalanden

Vi har utfört en revision av årsredovisningen för Baosteel Tailored Blanks Sverige AB för år 2023 med undantag för hållbarhetsrapporten på sidorna 8-11.

Enligt vår uppfattning har årsredovisningen upprättats i enlighet med årsredovisningslagen och ger en i alla väsentliga avseenden rättvisande bild av Baosteel Tailored Blanks Sverige ABs finansiella ställning per den 31 december 2023 och av dess finansiella resultat och kassaflöde för året enligt årsredovisningslagen. Våra uttalanden omfattar inte hållbarhetsrapporten på sidorna 8-11. Förvaltningsberättelsen är förenlig med årsredovisningens övriga delar.

Vi tillstyrker därför att bolagsstämman fastställer resultaträkningen och balansräkningen.

Grund för uttalanden

Vi har utfört revisionen enligt International Standards on Auditing (ISA) och god revisionssed i Sverige. Vårt ansvar enligt dessa standarder beskrivs närmare i avsnittet Revisorns ansvar. Vi är oberoende i förhållande till Baosteel Tailored Blanks Sverige AB enligt god revisionssed i Sverige och har i övrigt fullgjort vårt yrkesetiska ansvar enligt dessa krav.

Vi anser att de revisionsbevis vi har inhämtat är tillräckliga och ändamålsenliga som grund för våra uttalanden.

Annan information än årsredovisningen

Detta dokument innehåller även annan information än årsredovisningen och återfinns på sidorna 8-11. Det är styrelsen och verkställande direktören som har ansvaret för den andra informationen.

Vårt uttalande avseende årsredovisningen omfattar inte denna information och vi gör inget uttalande med bestyrkande avseende denna andra information.

I samband med vår revision av årsredovisningen är det vårt ansvar att läsa den information som identifieras ovan och överväga om informationen i väsentlig utsträckning är oförenlig med årsredovisningen. Vid denna genomgång beaktar vi även den kunskap vi i övrigt inhämtat under revisionen samt bedömer om informationen i övrigt verkar innehålla väsentliga felaktigheter.

Om vi, baserat på det arbete som har utförts avseende denna information, drar slutsatsen att den andra informationen innehåller en väsentlig felaktighet, är vi skyldiga att rapportera detta. Vi har inget att rapportera i det avseendet.

Styrelsens och verkställande direktörens ansvar

Det är styrelsen och verkställande direktören som har ansvaret för att årsredovisningen upprättas och att den ger en rättvisande bild enligt årsredovisningslagen. Styrelsen och verkställande direktören ansvarar även för den interna kontroll som de bedömer är nödvändig för att upprätta en årsredovisning som inte innehåller några väsentliga felaktigheter, vare sig dessa beror på oegentligheter eller misstag.

Vid upprättandet av årsredovisningen ansvarar styrelsen och verkställande direktören för bedömningen av bolagets förmåga att

fortsätta verksamheten. De upplyser, när så är tillämpligt, om förhållanden som kan påverka förmågan att fortsätta verksamheten och att använda antagandet om fortsatt drift. Antagandet om fortsatt drift tillämpas dock inte om styrelsen och verkställande direktören avser att likvidera bolaget, upphöra med verksamheten eller inte har något realistiskt alternativ till att göra något av detta.

Revisorns ansvar

Vår mål är att uppnå en rimlig grad av säkerhet om huruvida årsredovisningen som helhet inte innehåller några väsentliga felaktigheter, vare sig dessa beror på oegentligheter eller misstag, och att lämna en revisionsberättelse som innehåller våra uttalanden. Rimlig säkerhet är en hög grad av säkerhet, men är ingen garanti för att en revision som utförs enligt ISA och god revisionssed i Sverige alltid kommer att upptäcka en väsentlig felaktighet om en sådan finns. Felaktigheter kan uppstå på grund av oegentligheter eller misstag och anses vara väsentliga om de enskilt eller tillsammans rimligen kan förväntas påverka de ekonomiska beslut som användare fattar med grund i årsredovisningen.

Som del av en revision enligt ISA använder vi professionellt omdöme och har en professionellt skeptisk inställning under hela revisionen. Dessutom:

- identifierar och bedömer vi riskerna för väsentliga felaktigheter i årsredovisningen, vare sig dessa beror på oegentligheter eller misstag, utformar och utför granskningsåtgärder bland annat utifrån dessa risker och inhämtar revisionsbevis som är tillräckliga och ändamålsenliga för att utgöra en grund för våra uttalanden. Risken för att inte upptäcka en väsentlig felaktighet till följd av oegentligheter är högre än för en väsentlig felaktighet som beror på misstag, eftersom oegentligheter kan innefatta agerande i maskopi, förfalskning, avsiktliga utelämnanden, felaktig information eller åsidosättande av intern kontroll.

- skaffar vi oss en förståelse av den del av bolagets interna kontroll som har betydelse för vår revision för att utforma granskningsåtgärder som är lämpliga med hänsyn till omständigheterna, men inte för att uttala oss om effektiviteten i den interna kontrollen.
- utvärderar vi lämpligheten i de redovisningsprinciper som används och rimligheten i styrelsens och verkställande direktörens uppskattningar i redovisningen och tillhörande upplysningar.
- drar vi en slutsats om lämpligheten i att styrelsen och verkställande direktören använder antagandet om fortsatt drift vid upprättandet av årsredovisningen. Vi drar också en slutsats, med grund i de inhämtade revisionsbevisen, om huruvida det finns någon väsentlig osäkerhetsfaktor som avser sådana händelser eller förhållanden som kan leda till betydande tvivel om bolagets förmåga att fortsätta verksamheten. Om vi drar slutsatsen att det finns en väsentlig osäkerhetsfaktor, måste vi i revisionsberättelsen fästa uppmärksamheten på upplysningarna i årsredovisningen om den väsentliga osäkerhetsfaktorn eller, om sådana upplysningar är otillräckliga, modifiera uttalandet om årsredovisningen. Våra slutsatser baseras på de revisionsbevis som inhämtas fram till datumet för revisionsberättelsen. Dock

kan framtida händelser eller förhållanden göra att ett bolag inte längre kan fortsätta verksamheten.

- utvärderar vi den övergripande presentationen, strukturen och innehållet i årsredovisningen, däribland upplysningarna, och om årsredovisningen återger de underliggande transaktionerna och händelserna på ett sätt som ger en rättvisande bild.

Vi måste informera styrelsen om bland annat revisionens planerade omfattning och inriktning samt tidpunkten för den. Vi måste också informera om betydelsefulla iakttagelser under revisionen, däribland de eventuella betydande brister i den interna kontrollen som vi identifierat.

Rapport om andra krav enligt lagar och andra författningar

Uttalanden

Utöver vår revision av årsredovisningen har vi även utfört en revision av styrelsens och verkställande direktörens förvaltning för Baosteel Tailored Blanks Sverige AB för år 2023 samt av förslaget till dispositioner beträffande bolagets vinst eller förlust.

Vi tillstyrker att bolagsstämman disponerar vinsten enligt förslaget i förvaltningsberättelsen och beviljar styrelsens ledamöter och verkställande direktören ansvarsfrihet för räkenskapsåret.

Grund för uttalanden

Vi har utfört revisionen enligt god revisionsred i Sverige. Vårt ansvar enligt denna beskrivs närmare i avsnittet Revisorns ansvar. Vi är oberoende i förhållande till Baosteel Tailored Blanks Sverige AB enligt god revisorsred i Sverige och har i övrigt fullgjort vårt yrkesetiska ansvar enligt dessa krav.

Vi anser att de revisionsbevis vi har inhämtat är tillräckliga och ändamålsenliga som grund för våra uttalanden.

Styrelsens och verkställande direktörens ansvar

Det är styrelsen som har ansvaret för förslaget till dispositioner beträffande bolagets vinst eller förlust. Vid förslag till utdelning innefattar detta bland annat en bedömning av om utdelningen är försvarlig med hänsyn till de krav som bolagets verksamhetsart, omfattning och risker ställer på storleken av bolagets egna kapital, konsolideringsbehov, likviditet och ställning i övrigt.

Styrelsen ansvarar för bolagets organisation och förvaltningen av bolagets angelägenheter. Detta innefattar bland annat att fortlöpande bedöma bolagets ekonomiska situation och att tillse att bolagets

organisation är utformad så att bokföringen, medelsförvaltningen och bolagets ekonomiska angelägenheter i övrigt kontrolleras på ett betryggande sätt.

Verkställande direktören ska sköta den löpande förvaltningen enligt styrelsens riktlinjer och anvisningar och bland annat vidta de åtgärder som är nödvändiga för att bolagets bokföring ska fullgöras i överensstämmelse med lag och för att medelsförvaltningen ska skötas på ett betryggande sätt.

Revisorns ansvar

Vårt mål beträffande revisionen av förvaltningen, och därmed vårt uttalande om ansvarsfrihet, är att inhämta revisionsbevis för att med en rimlig grad av säkerhet kunna bedöma om någon styrelseledamot eller verkställande direktören i något väsentligt avseende:

- företagit någon åtgärd eller gjort sig skyldig till någon försummelse som kan föranleda ersättningsskyldighet mot bolaget, eller
- på något annat sätt handlat i strid med aktiebolagslagen, årsredovisningslagen eller bolagsordningen.

Vårt mål beträffande revisionen av förslaget till dispositioner av bolagets vinst eller förlust, och därmed vårt uttalande om detta, är att med rimlig grad av säkerhet bedöma om förslaget är förenligt med aktiebolagslagen.

Rimlig säkerhet är en hög grad av säkerhet, men ingen garanti för att en revision som utförs enligt god revisionsred i Sverige alltid kommer att upptäcka åtgärder eller försummelser som kan föranleda

ersättningsskyldighet mot bolaget, eller att ett förslag till dispositioner av bolagets vinst eller förlust inte är förenligt med aktiebolagslagen.

Som en del av en revision enligt god revisionsred i Sverige använder vi professionellt omdöme och har en professionellt skeptisk inställning under hela revisionen. Granskningen av förvaltningen och förslaget till dispositioner av bolagets vinst eller förlust grundar sig främst på revisionen av räkenskaperna. Vilka tillkommande granskningsåtgärder som utförs baseras på vår professionella bedömning med utgångspunkt i risk och väsentlighet. Det innebär att vi fokuserar granskningen på sådana åtgärder, områden och förhållanden som är väsentliga för verksamheten och där avsteg och överträdelser skulle ha särskild betydelse för bolagets situation. Vi går igenom och prövar fattade beslut, beslutsunderlag, vidtagna åtgärder och andra förhållanden som är relevanta för vårt uttalande om ansvarsfrihet. Som underlag för vårt uttalande om styrelsens förslag till dispositioner beträffande bolagets vinst eller förlust har vi granskat styrelsens motiverade yttrande samt ett urval av underlagen för detta för att kunna bedöma om förslaget är förenligt med aktiebolagslagen.

Revisorns yttrande avseende den lagstadgade hållbarhetsrapporten

Det är styrelsen som har ansvaret för hållbarhetsrapporten på sidorna 8-11 och för att den är upprättad i enlighet med årsredovisningslagen.

Vår granskning har skett enligt FARs rekommendation RevR 12 Revisorns yttrande om den lagstadgade hållbarhetsrapporten. Detta innebär att vår granskning av hållbarhetsrapporten har en annan inriktning och en väsentligt mindre omfattning jämfört med den inriktning och omfattning som en revision enligt International Standards on Auditing och god revisionsred i Sverige har. Vi anser att denna granskning ger oss tillräcklig grund för vårt uttalande.

En hållbarhetsrapport har upprättats.

Malmö den 31 maj 2024

KPMG AB



Camilla Alm Andersson

Auktoriserad revisor
Huvudansvarig revisor