


ITG Sverige Bygg AB, org nr 556657-9149

### Faställelseintyg

Resultat- och balansräkning för tiden 1/1-2022 -- 31/12-2022 har den 20 april 2023 fastställts på ordinarie årsstämma. Beslöts disponera resultatet enligt styrelsens förslag.

**Vinstutdelning skall ej ske.**

Datum: den 20 april 2023

A handwritten signature in black ink, appearing to read 'Pierre Starck', written over a horizontal line.

Pierre Starck  
Styrelseledamot

# ÅRSREDOVISNING

## ITG Sverige Bygg AB

Org nr 556657-9149

2022.01.01 - 2022.12.31

**Innehåll:**

Förvaltningsberättelse  
Resultaträkning  
Balansräkning  
Tilläggsupplysningar

s 1  
s 2  
s 3  
s 4

Styrelsen för ITG Sverige Bygg AB, org nr 556657-9149  
får härmed avgiva årsredovisning för perioden 2022-01-01 -- 2022-12-31.  
Resultaträkning, balansräkning, bokslutskommentarer och noter utgör en del av årsredovisningen.

## FÖRVALTNINGSBERÄTTELSE

### *Bolagets verksamhet*

Bolaget bedriver verksamhet att projektering och entreprenader inom infrastruktur och järnvägsanläggningar samt annan därmed förenlig verksamhet.  
Bolaget har sitt säte i Hallsbergs kommun, Örebro län

<i>Flerårsöversikt</i>	2022	2021	2020	2019
Rörelsens intäkter	2 572 668	11 426 212	15 093 803	4 683 084
Resultat efter finansiella	-1 665 948	22 057	23 664	22 002
Soliditet	0,5%	19,0%	2,1%	41,7%

<i>Förändring av eget kapital</i>	Aktiekapital	Bal vinstmedel	Årets resultat	Totalt kapital
Belopp vid årets ingång	100 000	598 886	16 865	715 751
Disposition enl stämma	0	16 865	-16 865	0
Mottagna aktieägartillskott		1 500 000		1 500 000
Årets resultat	0	0	-1 665 948	-1 665 948
Belopp vid årets utgång	100 000	2 115 751	-1 665 948	549 803

### *Resultatdisposition*

Till bolagsstämmans förfogande stående medel:


Balanserade vinstmedel	2 115 751
Årets resultat	-1 665 948
	<u>449 803</u>

Styrelsen föreslår att

ovanstående disponeras sålunda:


Överföres i ny räkning	449 803
	<u>449 803</u>

Beträffande resultatet av bolagets verksamhet och dess ställning vid årets slut hänvisas till följande resultat- och balansräkning jämte noter.



## RESULTATRÄKNING

<b>RÖRELSENS INTÄKTER OCH KOSTNADER</b>	<b>Not</b>	<b>2022.01.01 - 2022.12.31</b>	<b>2021.01.01 - 2021.12.31</b>
<b>Intäkter</b>			
Nettoomsättning		2 572 668	11 426 212
Övriga intäkter		0	22 004
		<u>2 572 668</u>	<u>11 448 216</u>
<b>Rörelsens kostnader</b>			
Råvaror och förnödenheter		-2 218 743	-10 866 114
Övriga externa kostnader		-66 044	-397 420
Personalkostnader	1	-46 962	-580 518
		<u>-2 331 749</u>	<u>-11 844 052</u>
<b>Rörelseresultat</b>		<b>240 919</b>	<b>-395 836</b>
<b>Finansiella poster</b>			
Resultat från andra långfristiga värdepapper		169 643	426 033
Räntekostnader och liknande resultatposter		-2 076 510	-8 140
		<u>-1 906 867</u>	<u>417 893</u>
<b>Resultat efter finansiella poster</b>		<b>-1 665 948</b>	<b>22 057</b>
Skatt som belastat årets resultat		0	-5 192
<b>Årets resultat</b>		<b>-1 665 948</b>	<b>16 865</b>



## BALANSRÄKNING

	Not	2022.12.31	2021.12.31
<b>TILLGÅNGAR</b>			
<b>ANLÄGGNINGSTILLGÅNGAR</b>			
<b>Finansiella anläggningstillgångar</b>			
Andra långfristiga värdepappersinnehav	2	117 906 877	1 822 229
		<u>117 906 877</u>	<u>1 822 229</u>
<b>SUMMA ANLÄGGNINGSTILLGÅNGAR</b>		<u>117 906 877</u>	<u>1 822 229</u>
<b>OMSÄTTNINGSTILLGÅNGAR</b>			
<b>Kortfristiga fordringar</b>			
Kundfordringar		367 631	746 386
Övriga fordringar		41 011	91
Förutbetalda kostnader och upplupna intäkter		481 185	0
		<u>889 827</u>	<u>746 477</u>
<b>Kassa och bank</b>		<b>43 937</b>	<b>1 194 840</b>
<b>SUMMA OMSÄTTNINGSTILLGÅNGAR</b>		<u>933 764</u>	<u>1 941 317</u>
<b>SUMMA TILLGÅNGAR</b>		<b>118 840 641</b>	<b>3 763 546</b>
<b>EGET KAPITAL OCH SKULDER</b>			
<b>EGET KAPITAL</b>			
<b>Bundet eget kapital</b>			
Aktiekapital (1.000 st aktier)		100 000	100 000
<b>Fritt eget kapital</b>			
Balanserade vinstmedel		2 115 751	598 886
Årets resultat		-1 665 948	16 865
		<u>449 803</u>	<u>615 751</u>
<b>SUMMA EGET KAPITAL</b>		<b>549 803</b>	<b>715 751</b>
<b>Långfristiga skulder</b>			
Övriga långfristiga skulder		40 967 300	0
		<u>40 967 300</u>	<u>0</u>
<b>Kortfristiga skulder</b>			
Leverantörsskulder		25 099	981 604
Aktuella skatteskulder		0	13 651
Övriga skulder		77 248 439	2 052 540
Upplupna kostnader och förutbetalda intäkter		50 000	0
		<u>77 323 538</u>	<u>3 047 795</u>
<b>SUMMA EGET KAPITAL OCH SKULDER</b>		<b>118 840 641</b>	<b>3 763 546</b>

## BOKSLUTSKOMMENTARER OCH NOTER

### ALLMÄNNA REDOVISNINGSPRINCIPER

Årsredovisningen har upprättats i enlighet med Årsredovisningslagen och Bokföringsnämndens allmänna råd BFNAR 2012:1 Årsredovisning och koncernredovisning (K3).

### Redovisnings och värderingsprinciper

Tillgångar, avsättningar och skulder värderas till anskaffningsvärden om inget annat anges.

### Fordringar

Redovisas efter individuell bedömning till belopp som förväntas inflyta.


### Skulder

Värderas till belopp varmed skulderna förväntas bli betalda. Upplupna kostnader har beräknats till skälig andel som belastar räkenskapsåret. Förutbetalda intäkter har beräknats till den del dessa utgör intäkter för kommande räkenskapsår.

Not 1 Medelantalet anställda	2022	2021
Kvinnor	0	0
Män	1	1
<b>Totalt</b>	<b>1</b>	<b>1</b>

Not 2 Andra långfristiga värdepappersinnehav	2022.12.31	2021.12.31
Innehav vid årets början	1 822 229	27 497 586
Årets avyttringar	-1 822 229	-25 675 357
Årets kvarvarande förvärv	117 906 877	0
<b>Bokfört värde</b>	<b>117 906 877</b>	<b>1 822 229</b>

Hallsberg den 20/12 -2023

  
Pierre Starck  
Styrelseledamot, VD

Fotokopians överensstämmelse  
med originalet intygas

