

Credian Nordic Opportunities AB  
Org.nr. 559297-8687  
Årsredovisning 2023 01 01 - 2023 12 31

# Årsredovisning

för

**Credian Nordic Opportunities AB**  
559297-8687

Räkenskapsåret  
2023 01 01 - 2023 12 31

## Fastställelseintyg

Undertecknad styrelseledamot i Credian Nordic Opportunities AB intygar att resultaträkningen och balansräkningen i årsredovisningen har fastställts på årsstämma den 3 maj 2024. Årsstämman beslutade att godkänna styrelsens förslag till hur resultatet ska fördelas.

Jag intygar också att innehållet i årsredovisningen stämmer överens med originalet.

Stockholm 4 maj 2024

Ort och datum



Underskrift

PER DJERF

Namnförtydligande

# Credian Nordic Opportunities AB

Org.nr. 559297-8687

Årsredovisning 2023 01 01 - 2023 12 31

---

## Årsredovisning

för

## Credian Nordic Opportunities AB

559297-8687

Perioden

2023 01 01 - 2023 12 31

Innehåll	Sida
Förvaltningsberättelse	1
Resultaträkning	4
Balansräkning	5
Förändring av eget kapital	6
Kassaflödesanalys	7
Noter	8
Underskrifter	24

# Credian Nordic Opportunities AB

Org.nr. 559297-8687

Årsredovisning 2023 01 01 - 2023 12 31

---

## Förvaltningsberättelse

---

Styrelsen och verkställande direktören för Credian Nordic Opportunities AB upprättar årsredovisning för räkenskapsåret 1 januari till och med 31 december 2023.

Årsredovisningen upprättas i svenska kronor. Samtliga belopp anges i tusentals kronor (tkr) om inget annat anges. Uppgifter inom parentes avser föregående år.

### Information om verksamheten

Credian Nordic Opportunities AB, med säte i Stockholm, är ett helägt dotterbolag till Credian Investment Management AB (org.nr. 559297-3803). Bolaget är en alternativ investeringsfond i enlighet med lagen (2013:561) om alternativa investeringsfonder och förvaltas av Credian Investment Management AB som är en av Finansinspektionen registrerad extern AIF-förvaltare. Bolaget har sitt säte i Stockholm.

Bolaget investerar primärt i företagsobligationer, lån och andra kreditrelaterade instrument.

Bolagets redovisningsvaluta är svenska kronor. I de fall investeringar görs i andra valutor sker normalt valutasäkring till svenska kronor.

Verksamheten finansieras med kapitalandelslån utställda till professionella investerare, lån från kreditinstitut och eget kapital.

### Resultat och ställning

Bolagets nettoresultat under året uppgick till 0 (0) tkr och det egna kapitalet uppgick vid utgången av perioden till 25 (25) tkr. Balansomslutningen uppgick per 31 december 2023 till 525 275 (389 022) tkr.

Investeringsportföljens värdetillväxt, mätt som NAV-kurs, har varit 15,1% från verksamhetens start i april 2021 till 31 december 2023 samt 6,13% under 2023. Nettoflödet till fonden har under räkenskapsåret varit 121 944 (204 521) tkr.

# Credian Nordic Opportunities AB

Org.nr. 559297-8687

Årsredovisning 2023 01 01 - 2023 12 31

2024053118461

## Förväntad framtida utveckling samt väsentliga risker och osäkerhetsfaktorer

### *Finansiell risk*

Bolaget investerar i och bedriver handel med finansiella instrument som vanligtvis är förknippade med marknadsrisk så till vida att det värde till vilket de kan avyttras varierar över tid. Vidare utgör dessa finansiella instrument typiskt sett fordringar på det företag som emitterat instrumenten, varför Bolaget också är exponerat mot risken att dessa företag inte kan fullgöra sina åtaganden avseende exempelvis betalning av ränta och återbetalning (kreditrisk). I den mån investeringar sker i utländsk valuta är Bolaget också exponerat mot valutarisk.

Osäkerhet i den makroekonomiska utvecklingen och det geopolitiska läget har bidragit till en förhöjd marknadsrisk, vilket har en påverkan på Bolaget genom större fluktuationer i värdet på Bolagets investeringar. Detta skapar dock även goda möjligheter för Bolaget då tillgången på riskvilligt kapital i marknaden minskar och företags upplåningskostnader ökar. Kreditrisken har hittills varit förhållandevis stabil då många företag fortsätter att leverera starka resultat. Förutsatt att läget inte försämras markant på grund av pandemi, krig eller andra externa faktorer bedömer Bolaget att man har goda förutsättningar att generera positiv framtida avkastning på investerat kapital med moderat kreditrisk. Bolaget begränsar i möjligaste mån sin valutarisk genom terminskontrakt.

Bolaget har på balansdagen inga skulder till kreditinstitut.

### *Operativ risk*

Bolagets förvaltning sker genom uppdragsavtal med Credian Investment Management AB. Vidare har bolaget avtal med leverantörer av administrativa tjänster. Skulle dessa tjänster utföras med bristande kvalitet, eller om leverantörens verksamhet skulle upphöra, finns en risk att detta påverkar Bolagets verksamhet negativt. För att begränsa denna risk utvärderar Bolaget löpande de tjänster som levereras av externa uppdragstagare. Bolaget har också upprättat en förteckning av alternativa uppdragstagare.

### *Övriga osäkerhetsfaktorer*

Bolaget befinner sig i en bransch som omfattas av ett stort antal lagar och förordningar. Förändringar i finansiella regelverk, skatteregler eller liknande skulle kunna ha en betydande påverkan på Bolagets verksamhet.

## Ägarförhållanden

Bolaget ägs till 100% av Credian Investment Management AB, org.nr. 559297-3803.

## Flerårsöversikt

	2023 01 01	2022 01 21
	2023 12 31	2022 12 31
Resultat efter finansiella poster	1 656	1 389
Balansomslutning	525 275	389 022
NAV-kurs per 31 december	105,15	105,94
Soliditet	0,00%	0,01%

För definitioner av nyckeltal, se noter.

Penneo document key: VVNB5-Y5MKM1-NDS2A-NAE5N-WEGDV-EGHPN

# Credian Nordic Opportunities AB

Org.nr. 559297-8687

Årsredovisning 2023 01 01 - 2023 12 31

---

## Förslag till vinstdisposition

Till årsstämmans förfogande står följande vinstmedel, belopp i kronor:

Fria medel	0
Årets resultat	0
<b>Summa</b>	<b>0</b>

Styrelsen föreslår att vinstmedlen disponeras så att

i utdelning utbetalas	0
i ny räkning överföres	0
	<b>0</b>

Resultatet av verksamheten under räkenskapsåret och ställningen vid räkenskapsårets utgång framgår av efterföljande resultat- och balansräkning samt kassaflödesanalys med noter.

2024053118462

Penneo document key: VVNB5-Y5MKM-NDS2A-NAE5N-WEGDV-EGHPN

# Credian Nordic Opportunities AB

Org.nr. 559297-8687

Årsredovisning 2023 01 01 - 2023 12 31

2024033118463

## Resultaträkning

	Not	2023 01 01 2023 12 31	2022 01 21 2022 12 31
<b>Rörelsens kostnader</b>			
Administrationskostnader	4,5,6	-11 384	-6 614
<b>Summa rörelsens kostnader</b>		<b>-11 384</b>	<b>-6 614</b>
<b>Rörelseresultat</b>		<b>-11 384</b>	<b>-6 614</b>
<b>Finansiella poster</b>			
Nettoresultat av finansiella transaktioner	7	-5 757	-10 930
Ränteintäkter och liknande resultatposter	8	59 134	43 778
Räntekostnader och liknande resultatposter	9	-40 337	-24 845
<b>Summa finansiella poster</b>		<b>13 041</b>	<b>8 003</b>
<b>Resultat efter finansiella poster</b>		<b>1 656</b>	<b>1 389</b>
<b>Resultat före skatt</b>		<b>1 656</b>	<b>1 389</b>
Skatt på periodens resultat	10	-1 656	-1 389
<b>Årets resultat</b>		<b>0</b>	<b>0</b>

I bolaget finns inga poster som redovisas i övrigt totalresultat varför summan totalresultat överensstämmer med periodens resultat.

Penneo document key: VVNB5-YSMKM-ND52A-NAE5N-WEGDV-EGHPN

# Credian Nordic Opportunities AB

Org.nr. 559297-8687

Årsredovisning 2023 01 01 - 2023 12 31

## Balansräkning

	Not	2023 12 31	2022 12 31
<b>TILLGÅNGAR</b>			
<b>Anläggningstillgångar</b>			
Andra långfristiga värdepappersinnehav	11,12,13,14	467 098	359 261
<b>Summa anläggningstillgångar</b>		<b>467 098</b>	<b>359 261</b>
<b>Omsättningstillgångar</b>			
Övriga fordringar	12,13,14	21	5
Förutbetalda kostnader och upplupna intäkter	15	12 282	6 724
Kortfristiga placeringar	11	14 028	115
Likvida medel		31 846	22 918
<b>Summa omsättningstillgångar</b>		<b>58 177</b>	<b>29 762</b>
<b>Summa tillgångar</b>		<b>525 275</b>	<b>389 022</b>
<b>EGET KAPITAL OCH SKULDER</b>			
<b>Eget kapital</b>			
<b>Bundet eget kapital</b>			
Aktiekapital	16	25	25
<b>Summa bundet eget kapital</b>		<b>25</b>	<b>25</b>
<b>Fritt eget kapital</b>			
Balanserat resultat		0	0
Årets resultat		0	0
<b>Summa fritt eget kapital</b>		<b>0</b>	<b>0</b>
<b>Summa eget kapital</b>		<b>25</b>	<b>25</b>
<b>Långfristiga skulder</b>			
Övriga långfristiga skulder	12,13,14,17	462 217	353 063
<b>Summa långfristiga skulder</b>		<b>462 217</b>	<b>353 063</b>
<b>Kortfristiga skulder</b>			
Leverantörsskulder	12,13,14	245	94
Skatteskuld		1 916	1 490
Derivatinstrument		0	3 910
Övriga skulder	18	19 911	4 310
Upplupna kostnader och förutbetalda intäkter	19	40 961	26 130
<b>Summa kortfristiga skulder</b>		<b>63 033</b>	<b>35 934</b>
<b>Summa eget kapital och skulder</b>		<b>525 275</b>	<b>389 022</b>

2024053118464

Penneo document key: VVNB5-YSMKIV-NDS2A-NAE5N-WEGDV-EGHPN

# Credian Nordic Opportunities AB

Org.nr. 559297-8687

Årsredovisning 2023 01 01 - 2023 12 31

## Rapport över förändringar i eget kapital

	Aktiekapital	Balanserat resultat	Summa eget kapital
<b>Ingående balans</b> 2022 01 01	25	0	25
<b>Totalresultat</b>			
Årets resultat	0	0	0
<b>Summa totalresultat</b>	0	0	0
<b>Utgående balans</b> 2022 12 31	25	0	25

	Aktiekapital	Balanserat resultat	Summa eget kapital
<b>Ingående balans</b> 2023 01 01	25	0	25
<b>Totalresultat</b>			
Årets resultat	0	0	0
<b>Summa totalresultat</b>	0	0	0
<b>Utgående balans</b> 2023 12 31	25	0	25

2024053118465

Penneo document key: VVNB5-YSMKIV-NDSZA-NAE5N-WEGDV-EGHPN

# Credian Nordic Opportunities AB

Org.nr. 559297-8687

Årsredovisning 2023 01 01 - 2023 12 31

2024053118466

## Rapport över kassaflöde

	Not	2023 01 01 2023 12 31	2022 01 21 2022 12 31
<b>Kassaflöde från den löpande verksamheten</b>			
Resultat före skatt		1 656	1 389
Justering för:			
Värdeförändringar i finansiella anläggningstillgångar		12 790	16 933
Ränteförändring vinstandelslån, långfristig del		-12 790	-16 933
Orealiserade valutakursresultat		-697	-4 295
Upplupna ränteintäkter		-47 839	-27 819
Upplupna räntekostnader		40 328	24 982
Erhållen ränta		717	45
Betald ränta		-434	-188
Betald inkomstskatt		-1 230	-393
		<b>-7 499</b>	<b>-6 279</b>
Ökning (-)/Minskning av rörelsefordringar		-33	-113
Ökning (-)/Minskning av rörelseskulder		-4 401	-10 065
<b>Kassaflöde från den löpande verksamheten</b>		<b>-4 434</b>	<b>-10 178</b>
<b>Kassaflöde från investeringsverksamheten</b>	11		
Investering i obligationer och andra räntebärande instrument		-573 838	-511 503
Likvid sålda obligationer och andra räntebärande instrument		456 369	319 657
Erhållen ränta från finansiella tillgångar		41 180	23 661
Investering i aktier		-	-
<b>Kassaflöde från investeringsverksamheten</b>		<b>-76 289</b>	<b>-168 185</b>
<b>Kassaflöde från finansieringsverksamheten</b>			
Kapitalandelslån		121 944	204 521
Betald ränta		-24 793	-4 756
<b>Kassaflöde från finansieringsverksamheten</b>		<b>97 151</b>	<b>199 765</b>
<b>Periodens kassaflöde</b>		<b>8 928</b>	<b>7 795</b>
<b>Likvida medel vid periodens början</b>		<b>22 918</b>	<b>15 123</b>
<b>Likvida medel vid periodens slut</b>		<b>31 846</b>	<b>22 918</b>

Penneo document key: WNB5-YSMKIV-NDSZA-NAE5N-WEGDV-EGHPN

# Credian Nordic Opportunities AB

Org.nr. 559297-8687

Årsredovisning 2023 01 01 - 2023 12 31

---

## Noter

---

### Not 1 Redovisningsprinciper

---

Bolaget tillämpar Årsredovisningslagen och RFR 2, Redovisning för juridisk person vid upprättande av finansiella rapporter. Tillämpningen av RFR 2 innebär att bolaget tillämpar samtliga av EU antagna IFRS och uttalanden så långt det är möjligt inom ramen för Årsredovisningslagen och med hänsyn till sambandet mellan redovisning och beskattning.

Uppställningen i balans- och resultaträkning har omarbetats sedan föregående år för att bättre återspegla tillämpade regelverk och bolagets verksamhet. Jämförelsetalen samt tillhörande noter har anpassats till den nya uppställningen.

#### Grunder för redovisningen

De balansposter som rubriceras omsättningstillgångar och kortfristiga skulder förväntas återvinnas och betalas inom 12 månader. Alla andra balansposter förväntas återvinnas eller betalas senare. Bolagets funktionella redovisningsvaluta och rapporteringsvaluta är svenska kronor. Årsredovisningen är upprättad i svenska kronor och beloppen anges i tusentals kronor (tkr) om inget annat anges.

#### Nya standarder och tolkningar som ännu inte har tillämpats av bolaget

Bolaget har gjort bedömningen att nya eller ändrade standarder och tolkningsuttalanden inte kommer att ha någon väsentlig effekt på bolagets finansiella rapporter.

#### Kostnader

Bolagets kostnader omfattas av förvaltningsavgift till förvaltaren och administrationskostnader.

#### Finansiella poster

##### *Nettoresultat av finansiella transaktioner*

Nettoresultat av finansiella transaktioner består av orealiserade- och realiserade instrumentresultat från andra långfristiga värdepappersinnehav samt valutakursresultat.

# Credian Nordic Opportunities AB

Org.nr. 559297-8687

Årsredovisning 2023 01 01 - 2023 12 31

---

## *Ränteintäkter och liknande resultatposter*

Som ränteintäkter redovisas ränteintäkter från andra långfristiga värdepappersinnehav och ränteintäkter från övriga långfristiga skulder (kapitalandelslån). Ränteintäkterna från andra långfristiga värdepappersinnehav har tagits upp till verkligt värde av vad som erhållits eller kommer att erhållas och redovisas i den omfattning det är sannolikt att de ekonomiska fördelarna kommer att tillgodogöra bolaget och intäkterna kan beräknas på ett tillförlitligt sätt.

Ränteintäkter från övriga långfristiga skulder beräknas och redovisas i enlighet med effektivräntemetoden. Metoden innebär att kapitalandelslånen värderas till upplupet anskaffningsvärde och att den beräknade värdet förändringen redovisas som ränteintäkt eller räntekostnad i resultaträkningen. Ränteintäkten eller räntekostnaden fördelas över den återstående löptiden för kapitalandelslånen.

## *Räntekostnader och liknande resultatposter*

Som räntekostnader redovisas räntekostnader på övriga långfristiga skulder (kapitalandelslån). I de fall som värdet förändringarna på de långfristiga värdepappersinnehaven är negativa uppkommer en negativ räntekostnad på kapitalandelslånen. Denna presenteras som ränteintäkt i resultaträkningen. Mer information om räntan på kapitalandelslån återfinns under finansiella skulder.

## **Fordringar och skulder i utländsk valuta**

Fordringar och skulder i utländsk valuta har omräknats till balansdagskurs. Valutakursresultat på rörelsefordringar och rörelseskulder ingår i rörelseresultatet, medan valutakursresultat på finansiella fordringar och skulder redovisas bland finansiella poster.

## **Finansiella tillgångar och skulder**

Finansiella tillgångar som redovisas i balansräkningen inkluderar bland tillgångarna andra långfristiga värdepappersinnehav, förutbetalda kostnader och upplupna intäkter, kortfristiga placeringar och likvida medel (kassa och bank). På skuldsidan återfinns kapitalandelslån, leverantörsskulder, derivatinstrument, övriga skulder och upplupna kostnader och förutbetalda intäkter.

En finansiell tillgång eller finansiell skuld redovisas i balansräkningen när företaget blir part enligt instrumentets avtalsenliga villkor. En finansiell tillgång bokas bort från balansräkningen när den avtalsenliga rätten till kassaflödet från tillgången upphör, regleras eller när företaget förlorar kontrollen över den. En finansiell skuld, eller del av finansiell skuld, bokas bort från balansräkningen när den avtalade förpliktelsen fullgörs eller på annat sätt upphör.

## **Finansiella tillgångar**

Bolaget investerar primärt i företagsobligationer, lån och andra kreditrelaterade instrument.

De långfristiga värdepappersinnehaven består av 54 investeringar i aktier och företagsobligationer, varav 48 är noterade. Bolagets affärsmodell bygger på att tillgångarna värderas till verkligt värde. Aktierna och företagsobligationerna värderas enligt värderingshierarkin och hamnar i nivå 2 för samtliga innehav för att få en så korrekt verkligt värde värdering som möjligt. Kortfristiga placeringar avser valutaterminer med positivt marknadsvärde.

# Credian Nordic Opportunities AB

Org.nr. 559297-8687

Årsredovisning 2023 01 01 - 2023 12 31

---

2024053118469

De finansiella tillgångarna klassificeras antingen som finansiella anläggningstillgång eller finansiell omsättningstillgång beroende på dess affärsmässiga syfte. Finansiella tillgångar som är ämnade för längre innehavstid än 12 månader klassificeras som anläggningstillgång och finansiella tillgångar som är ämnade för kortare innehavstid än 12 månader klassificeras som omsättningstillgång.

Bolaget redovisar andra långfristiga värdepappersinnehav, kortfristiga placeringar och derivatinstrument till verkligt värde via resultaträkningen, eftersom bolagets affärsmodell för förvaltning och utvärdering av tillgångsportföljen baseras på verkligt värde. Bolagets övriga finansiella tillgångar redovisas till upplupet anskaffningsvärde eftersom bolagets affärsmodell för dessa tillgångar är att inneha dem i syfte att inkassera avtalsenliga kassaflöden där de avtalsenliga kassaflödena endast utgörs av kapitalbelopp och ränta på utestående kapitalbelopp.

## Finansiella skulder

Bolagets finansiella skulder består av långfristiga skulder i form av kapitalandelslån, övriga skulder, upplupna kostnader samt derivatskulder. Derivatskulder redovisas till verkligt värde via resultatet eftersom bolaget inte tillämpar säkringredovisning. Övriga skulder redovisas till upplupet anskaffningsvärde med tillämpning av effektivräntemetoden. Kapitalandelslånen upplupna anskaffningsvärde redovisas till ett belopp som motsvarar lånen andel av resultatet från bolagets långfristiga värdepappersinnehav. Anskaffningsvärdet utgörs av det belopp som bolaget erhållit från innehavarna från skuldebrev. Upplupen ränta uppkommer när kapitalandelslånen andel av värdet på bolagets långfristiga värdepappersinnehav förändras över tid och redovisas i resultaträkningen som räntekostnad. I balansräkningen görs en uppdelning av den upplupna räntan i en kortfristig och en långfristig del. Den kortfristiga delen som regleras årligen kort efter årsskiftet består av kapitalandelslånen andel av realiserat resultat på bolagets långfristiga värdepappersinnehav där även erhållen ränta på dessa innehav inkluderas. Denna redovisas som upplupen kostnad i balansräkningen. Till den del som det upplupna anskaffningsvärdet avser orealiserade värdeförändringar på de långfristiga värdepappersinnehaven, så redovisas denna upplupna ränta som en långfristig del tillsammans med det initialt erhållna likviderna från innehavarna av kapitalandelslånen. Räntekostnaden är således beroende av bolagets resultat, dvs. den avkastning som genereras på bolagets finansiella tillgångar.

Penneo document key: VVNB5-YSMKM-ND5ZA-NAE5N-WEGDV-EGHPN

## Finansiella tillgångar och skulder värderade till verkligt värde via resultaträkningen

I enlighet med upplysningskraven i IFRS 13 ska finansiella tillgångar och skulder som värderas till verkligt värde kategoriseras i tre nivåer utifrån den värderingsteknik som använts. Syftet är att hitta den värderingsteknik som på bästa sätt uppskattar det pris som de finansiella tillgångarna eller skulderna kan överlåtas till mellan marknadsaktörer under aktuella marknadsförhållanden.

### *Nivå 1: Värdering med priser noterade på en aktiv marknad*

En värdering till verkligt värde med priser noterade på en aktiv marknad används om noterade priser finns lätt och regelbundet tillgängliga och under förutsättning att dessa priser representerar verkliga och regelbundet förekommande marknadstransaktioner. Exempel på finansiella tillgångar som klassificeras i denna nivå är börsnoterade aktier och statsobligationer.

# Credian Nordic Opportunities AB

Org.nr. 559297-8687

Årsredovisning 2023 01 01 - 2023 12 31

---

## *Nivå 2: Värdering med stöd av observerbar information*

För de finansiella tillgångar och skulder som saknar priser noterade på en aktiv marknad sker en värdering till verkligt värde baserad på så mycket tillgänglig marknadsinformation som möjligt. Exempel på marknadsinformation som används vid värdering är:

- Marknadsnoteringar av räntesatser, kreditspreadar och valutakurser
- Marknadsinformation om indikativa köp- och säljkurser från värdepappersinstitut och banker
- Marknadsinformation om priser på liknande finansiella instrument
- Marknadsinformation om priser på nyligen genomförda transaktioner i samma eller liknande finansiella instrument

Exempel på finansiella tillgångar och skulder som klassificeras i denna nivå är räntebärande instrument i form av svenska och utländska företagsobligationer, clearade derivat och samtliga OTC-derivat i form av ränteswappar, valutaderivat och kreditderivat.

För företagsobligationer och liknande räntebärande instrument som handlas OTC mellan marknadens aktörer används indikativa köp- och säljkurser som publiceras av upp till tio prisställare där dessa kurser är kontinuerligt observerbara för det specifika instrumentet via prisinformationstjänsten Bloomberg. De tio prisställarna har av Bolaget bedömts vara de mest relevanta för att värdera Bolagets företagsobligationer. Därefter beräknas ett genomsnitt av de prisställare för vilka det finns en köp- och säljkurs ställd. Antalet prisställare varierar från en till sex med ett snitt om tre prisställare per balansdagen.

För OTC-derivat fastställs verkligt värde i enlighet med marknadspraxis genom en nuvärdesberäkning av respektive derivats framtida kassaflöden i baserat på marknadsnoteringar avseende räntesatser, kreditspreadar och valutakurser från prisinformationstjänsten Bloomberg.

## *Nivå 3: Värdering som inte baseras på observerbar information*

För finansiella tillgångar som värderats till verkligt värde utan tillgång till på marknaden observerbar information klassificeras i nivå 3. Exempel på finansiella tillgångar och skulder som klassificeras i denna nivå är onoterade aktier, bilaterala lån och fastigheter.

## *Principer för omklassificering mellan nivåer*

Finansiella tillgångar och skulder värderade till verkligt värde klassificeras till någon av dessa tre värderingskategorier i samband med förvärvet och behåller därefter normalt sin klassificering tills dessa är avyttrade. Under vissa förutsättningar kan dock en finansiell tillgång omklassificeras till en annan nivå efter förvärvstidpunkten. Följande principer gäller för sådan omklassificering:

## *Princip för omklassificering mellan nivå 1 och nivå 2*

För omklassificering från nivå 1 till nivå 2 krävs att de finansiella instrumenten inte längre handlas på en aktiv marknad men att de finansiella instrumenten fortfarande kan värderas i enlighet med beskrivningen för nivå 2. På motsvarande sätt kan en omklassificering från nivå 2 till nivå 1 ske om finansiella instrument i nivå 2 blir föremål för notering på en aktiv marknad. Under 2023 har inget finansiellt instrument flyttats mellan nivå 1 och nivå 2.

# Credian Nordic Opportunities AB

Org.nr. 559297-8687

Årsredovisning 2023 01 01 - 2023 12 31

---

## *Princip för omklassificering mellan nivå 2 och nivå 3*

En omklassificering från nivå 2 till nivå 3 blir aktuell om ett finansiellt instrument inte längre kan värderas till verkligt värde baserat på observerbar marknadsinformation. På motsvarande sätt kan finansiella instrument i nivå 3 bli föremål för flytt till nivå 2 om observerbar marknadsinformation blir tillgänglig. Under 2023 har inget finansiellt instrument flyttats mellan nivå 2 och nivå 3.

## *Princip för omklassificering mellan nivå 1 och 3*

En omklassificering från nivå 1 till nivå 3 sker om ett finansiellt instrument avnoteras från en aktiv marknad och det saknas tillräcklig marknadsinformation som möjliggör en värdering i nivå 2. På motsvarande sätt kan en omklassificering från nivå 3 till nivå 1 ske om finansiella instrument i nivå 3 blir föremål för notering på en aktiv marknad. Under 2023 har inget finansiellt instrument flyttats mellan nivå 1 och nivå 3.

## *Känslighetsanalys avseende finansiella instrument i nivå 3*

Enligt IFRS 13 ska en känslighetsanalys presenteras för de finansiella instrument som är värderade till verkligt värde enligt nivå 3. Känslighetsanalysen ska innehålla en förklarande beskrivning av hur känslig värderingen är för förändringar i den information som inte är observerbar. Bolaget hade på balansdagen inga innehav klassificerade i nivå 3.

## **Likvida medel**

I likvida medel ingår, i såväl balansräkningen som i rapporten över kassaflöden, kassa, banktillgodohavanden och övriga kortfristiga placeringar med förfallodag inom tre månader från anskaffningstidpunkten.

## **Eget kapital**

Eget kapital delas in i bundet och fritt kapital, i enlighet med årsredovisningslagens indelning.

## **Skatt**

Redovisning av skatt på årets resultat inkluderar aktuell skatt och uppskjuten skatt.

Aktuell skatt beräknas på det skattepliktiga resultatet för perioden. Skattepliktigt resultat skiljer sig från det redovisade resultatet i resultaträkningen då det har justerats för ej skattepliktiga intäkter och ej avdragsgilla kostnader samt för intäkter och kostnader som är skattepliktiga eller avdragsgilla i andra perioder. Aktuell skatteskuld beräknas enligt de skattesatser som gäller per balansdagen.

Uppskjuten skatt redovisas på temporära skillnader mellan det redovisade värdet på tillgångar och skulder i de finansiella rapporterna och det skattemässiga värdet som används vid beräkning av skattepliktigt resultat. Uppskjuten skatt redovisas enligt den sk balansräkningsmetoden. Uppskjutna skatteskulder redovisas för i princip alla skattepliktiga temporära skillnader, och uppskjutna skattefordringar redovisas i princip för alla avdragsgilla temporära skillnader i den omfattning det är sannolikt att beloppen kan utnyttjas mot framtida skattepliktiga överskott.

# Credian Nordic Opportunities AB

Org.nr. 559297-8687

Årsredovisning 2023 01 01 - 2023 12 31

---

## Kassaflödesanalys

Kassaflödesanalysen är upprättad enligt indirekt metod och omfattar endast transaktioner som medfört in- eller utbetalningar. Med likvida medel avses banktillgodohavanden. Uppställningen i kassaflödet har uppdaterats sedan föregående år för att bättre spegla tillämplande regelverk och bolagets verksamhet.

## Not 2 Väsentliga uppskattningar och bedömningar

---

Att upprätta bokslut och finansiella rapporter i enlighet med IFRS kräver att företagsledningen gör bedömningar, uppskattningar och antaganden som påverkar tillämpningen av redovisningsprinciperna och de redovisade beloppen av tillgångar, skulder, intäkter och kostnader. Uppskattningar och bedömningar baseras på historiska erfarenheter, marknadsinformation och antaganden som företagsledningen anser vara rimliga under gällande omständigheter.

Det område där Bolaget anser att uppskattningar och bedömningar har störst inverkan på resultatet och/eller tillgångar och skulder är värderingen av tillgångar till verkligt värde. Inom detta område är valet av värderingmetodik, vilka priskällor som används samt eventuella justeringar exempel på subjektiva bedömningar som gjorts av företagsledningen.

Förändrade antaganden kan leda till justeringar av redovisade värden och det verkliga utfallet kan komma att avvika från gjorda uppskattningar och bedömningar.

# Credian Nordic Opportunities AB

Org.nr. 559297-8687

Årsredovisning 2023 01 01 - 2023 12 31

---

## Not 3 Finansiella risker

---

Bolaget är utsatt för ränterisk, kreditrisk, valutarisk och likviditetsrisk.

### Ränterisk

Ränterisk är risken att marknadsvärdet för Bolagets investeringar påverkas negativt av stigande marknadsräntor. Bolaget har en medelhög aptit för ränterisk och hanterar denna genom att aktivt allokera mellan investeringar med rörlig respektive fast ränta samt genom derivatinstrument såsom ränteswappar.

Per balansdagen uppgick ränterisken mätt som modifierad duration till 0,73 (0,57), vilket innebär att en räntehöjning om 100 baspunkter påverkar portföljvärdet negativt med -0,73 (-0,57) procent eller 3 662 (2 151) tkr. Detta skulle innebära en motsvarande effekt på redovisade värden hänförliga till Bolagets utgivna vinstandelslån.

### Kreditrisk

Kreditrisk är risken för förlust till följd av att en utställare av en företagsobligation eller en låntagare till Bolaget inte kan fullgöra sina åtaganden. Bolaget har en hög aptit för kreditrisk då bärandet av kreditrisk genom utlåning i olika former utgör Bolagets huvudsakliga verksamhet. Denna risk hanteras genom noggrann analys vid investerings- eller utlåningstillfället, löpande uppföljning av samtliga investeringar samt diversifiering av Bolagets investeringsportfölj varigenom Bolagets exponering mot varje enskild utställare eller låntagare begränsas.

Per balansdagen hade Bolaget 54 (41) portföljinnehav fördelat på 37 (37) olika utställare där den största enskilda exponeringen uppgick till 23 233 (23 371) tkr och den genomsnittliga exponeringen uppgick till 9 710 (8 922) tkr inklusive upplupen ränta. Då Bolaget investerat uteslutande via obligationsmarknaden har inga säkerheter erhållits direkt till Bolaget från respektive utställare.

Branschfördelningen av Bolagets innehav var som följer:

Finans	42%
Fastighet	24%
IT	9%
Energi	8%
Industri	4%
Transport	3%
Media	3%
Offentlig förvaltning	2%
Konsument	2%
Hälsovård	1%
Övrigt	1%

# Credian Nordic Opportunities AB

Org.nr. 559297-8687

## Årsredovisning 2023 01 01 - 2023 12 31

### Valutarisker

Valutarisk är risken att Bolagets investeringar påverkas negativt av valutakursförändringar mellan svenska kronor och andra valutor. Bolaget har låg aptit för valutarisk och hanterar normalt sett denna risk genom att valutasäkra exponeringar mot utländsk valuta med hjälp av terminskontrakt.

Per balansdagen var Bolagets känslighet mot en negativ värdeförändring om 5 procent i respektive valuta mot den svenska kronan som följer:

EUR -1 881 tkr

NOK -131 tkr

USD +66 tkr

Ovanstående värdeförändringar skulle innebära en motsvarande effekt på redovisade värden hänförliga till Bolagets utgivna vinstandelslån.

### Likviditetsrisk

Likviditetsrisk är risken att Bolaget inte kan avyttra sina investeringar inom rimlig tid på grund av att det saknas köpare eller att investeringarna inte handlas på en aktiv marknad. Bolaget har en medelhög aptit för likviditetsrisk då de kapitalandelslån som Bolaget emitterat har begränsade inlösenmöjligheter vilket innebär att Bolaget inte förväntas bli tvunget att avyttra investeringar vid ogynnsamma tillfällen. Denna risk hanteras genom att investera en andel av portföljen i publikt handlade värdepapper samt genom att löpande anpassa portföljens likviditetsprofil utifrån kända in- och utflöden.

## Not 4 Administrationskostnader

Administrationskostnader	2023 01 01	2022 01 21
	2023 12 31	2022 12 31
Förvaltningsarvode	-9 666	-4 882
Administrativa tjänster	-1 050	-1 020
Bankkostnader	-151	-159
Revision	-282	-324
Övrigt	-235	-229
<b>Summa</b>	<b>-11 384</b>	<b>-6 614</b>

## Not 5 Ersättning till revisorer

Under räkenskapsåret 2023 har upplupen ersättning till revisorer (KPMG) reserverats till 80 (114) tkr.

Revisionsuppdrag	2023 01 01	2022 01 21
	2023 12 31	2022 12 31
Revisionsuppdrag	-282	-324
<b>Summa</b>	<b>-282</b>	<b>-324</b>

# Credian Nordic Opportunities AB

Org.nr. 559297-8687

Årsredovisning 2023 01 01 - 2023 12 31

2024053118475

## Not 6 Koncerninterna transaktioner

Moderbolaget Credian Investment Management AB har fakturerat förvaltningsarvode om 9 666 (4 882) tkr till Credian Nordic Opportunities AB.

## Not 7 Nettoresultat av finansiella transaktioner

	2023 01 01	2022 01 21
	2023 12 31	2022 12 31
Realiserat resultat från finansiella anläggningstillgångar	8 598	5 404
Orealiserat resultat från finansiella anläggningstillgångar	-12 776	-16 933
Valutakursresultat	-1 579	599
<b>Summa</b>	<b>-5 757</b>	<b>-10 930</b>

## Not 8 Ränteintäkter och liknande resultatposter

	2023 01 01	2022 01 21
	2023 12 31	2022 12 31
Ränteintäkter från finansiella tillgångar	46 344	26 845
Ränteförändring kapitalandelslån, långfristig del	12 790	16 933
<b>Summa</b>	<b>59 134</b>	<b>43 778</b>

## Not 9 Räntekostnader och liknande resultatposter

	2023 01 01	2022 01 21
	2023 12 31	2022 12 31
Ränta på kapitalandelslån, kortfristig del	-39 894	-24 793
Övriga räntekostnader	-443	-51
<b>Summa</b>	<b>-40 337</b>	<b>-24 845</b>

Penneo document key: VVNBS-YSMKM-ND52A-NAE5N-WEGDV-EGHPN

# Credian Nordic Opportunities AB

Org.nr. 559297-8687

Årsredovisning 2023 01 01 - 2023 12 31

2024053118476

## Not 10 Skatt på årets resultat

De huvudsakliga komponenterna i skattekostnaden för räkenskapsåret och förhållandet mellan förväntad skattekostnad baserat på svensk effektiv skattesats på 20,6% och redovisad skattekostnad i resultatet är enligt följande:

	2023 01 01	2022 01 21
	2023 12 31	2022 12 31
Resultat före skatt	1 656	1 389
Skatt enligt gällande skattesats	-341	-286
Skatteeffekt avseende poster som är ej avdragsgilla:		
Ej avdragsgilla kostnader	-1 315	-1 103
Ej skattepliktig orealiserad värdeförändring av portföljen	2 635	3 488
Övriga ej skattepliktiga poster	-2 635	-3 488
<b>Redovisad skatt i resultaträkningen</b>	<b>-1 656</b>	<b>-1 389</b>

## Not 11 Finansiella anläggnings- och omsättningstillgångar

	2023 12 31	2022 12 31
<b>Andra långfristiga värdepappersinnehav</b>		
Företagsobligationer	498 301	363 189
Orealiserade värdeförändringar	-27 247	-14 457
Valutakursresultat	-6 196	10 529
Aktier	2 225	-
Orealiserade värdeförändringar	14	-
<b>Kortfristiga placeringar</b>		
Valutaterminer	14 028	115
<b>Summa</b>	<b>481 126</b>	<b>359 375</b>
	<b>2023 12 31</b>	<b>2022 12 31</b>
Ingående redovisat värde	359 261	171 634
Förvärv av företagsobligationer och aktier	595 932	515 808
Försäljning av företagsobligationer och aktier	-458 594	-319 656
Orealiserade värdeförändringar	-12 776	-16 933
Valutakursresultat	-16 726	8 408
<b>Utgående redovisat värde</b>	<b>467 098</b>	<b>359 261</b>
<b>Kortfristiga placeringar</b>	<b>14 028</b>	<b>115</b>
<b>Totala finansiella anläggnings- och omsättningstillgångar</b>	<b>481 126</b>	<b>359 375</b>

Penneo document key: VVNB5-YSMKIM-NDS2A-NAE5N-WEGDV-EGHPN



# Credian Nordic Opportunities AB

Org.nr. 559297-8687

Årsredovisning 2023 01 01 - 2023 12 31

2024053118478

## Not 13 Värderingsmetod för finansiella instrument värderade till verkligt värde

	2023 12 31			Summa
	Nivå 1 Marknadspris	Nivå 2 Observerad marknadsdata	Nivå 3 Ej observerad marknadsdata	
<b>Tillgångar</b>				
Finansiella anläggningstillgångar	0	467 098	0	467 098
Finansiella omsättningstillgångar	0	14 028	0	14 028
<b>Summa</b>	<b>0</b>	<b>481 126</b>	<b>0</b>	<b>481 126</b>
<b>Skulder</b>				
Kortfristiga skulder	0	0	0	0
<b>Summa</b>	<b>0</b>	<b>0</b>	<b>0</b>	<b>0</b>

	2022 12 31			Summa
	Nivå 1 Marknadspris	Nivå 2 Observerad marknadsdata	Nivå 3 Ej observerad marknadsdata	
<b>Tillgångar</b>				
Finansiella anläggningstillgångar	0	359 261	0	359 261
Finansiella omsättningstillgångar	0	115	0	115
<b>Summa</b>	<b>0</b>	<b>359 375</b>	<b>0</b>	<b>359 375</b>
<b>Skulder</b>				
Kortfristiga skulder		3 910		3 910
<b>Summa</b>	<b>0</b>	<b>3 910</b>	<b>0</b>	<b>3 910</b>

Penneo document key: VVNB5-Y5MKM-NDSZA-NAE5N-WEGDV-EGHPN

# Credian Nordic Opportunities AB

Org.nr: 559297-8687

Årsredovisning 2023 01 01 - 2023 12 31

## Not 14 Löptidsöversikt

	2023 12 31				Summa
	Utan löptid	< 1 år	1-5 år	> 5 år	
<b>Tillgångar</b>					
Andra långfristiga värdepappersinnehav	2 239	32 720	334 453	97 686	467 098
Förutbetalda kostnader och upplupna intäkter	-	12 282	-	-	12 282
Kortfristiga placeringar	-	14 028	-	-	14 028
Övriga fordringar	5	16	-	-	21
Likvida medel	31 846	-	-	-	31 846
<b>Summa</b>	<b>34 090</b>	<b>59 046</b>	<b>334 453</b>	<b>97 686</b>	<b>525 275</b>

<b>Skulder</b>					
Övriga långfristiga skulder	-	-	-	462 217	462 217
Övriga skulder	-	22 071	-	-	22 071
Upplupna kostnader och förutbetalda intäkter	-	40 961	-	-	40 961
<b>Summa</b>	<b>-</b>	<b>63 033</b>	<b>-</b>	<b>462 217</b>	<b>525 250</b>

	2022 12 31				Summa
	Utan löptid	< 1 år	1-5 år	> 5 år	
<b>Tillgångar</b>					
Andra långfristiga värdepappersinnehav	-	62 615	276 343	20 303	359 261
Förutbetalda kostnader och upplupna intäkter	-	6 724	-	-	6 724
Kortfristiga placeringar	5	115	-	-	120
Likvida medel	22 918	-	-	-	22 918
<b>Summa</b>	<b>22 923</b>	<b>69 453</b>	<b>276 343</b>	<b>20 303</b>	<b>389 022</b>

<b>Skulder</b>					
Övriga långfristiga skulder	-	-	-	353 063	353 063
Derivatinstrument	-	3 910	-	-	3 910
Övriga skulder	-	5 894	-	-	5 894
Upplupna kostnader och förutbetalda intäkter	-	26 130	-	-	26 130
<b>Summa</b>	<b>-</b>	<b>35 934</b>	<b>-</b>	<b>353 063</b>	<b>388 997</b>

## Not 15 Förutbetalda kostnader och upplupna intäkter

	2023 12 31	2022 12 31
Upplupna kuponger	12 071	6 530
Övriga förutbetalda kostnader	212	194
<b>Summa</b>	<b>12 282</b>	<b>6 724</b>

# Credian Nordic Opportunities AB

Org.nr. 559297-8687

Årsredovisning 2023 01 01 - 2023 12 31

## Not 16 Eget kapital

### Aktiekapital

	2023	2022	2023	2022
	Antal aktier	Antal aktier	tkr	tkr
Stamaktier				
Fullt betalda	25 000	25 000	25	25
<b>Summa aktiekapital</b>	<b>25 000</b>	<b>25 000</b>	<b>25</b>	<b>25</b>

Kvotvärdet per aktie uppgår till 1 kr.

### Balanserad vinst

Förändringar i balanserad vinst följer nedan:

	2023	2022
Ingående balans	0	0
Årets resultat	0	0
Utgående balans	0	0

## Not 17 Övriga långfristiga skulder

Kapitalandelslånen utgör skuldförbindelser enligt lagen (1998:1479) om kontoföring av finansiella instrument. Bolaget har rätt att emittera kapitalandelslån så att totalbeloppet maximalt uppgår till 3 000 mkr. Lånens slutliga återbetalningsdatum är 31 december 2041.

### Avkastning på kapitalandelslån

	2023 12 31	2022 12 31
Upplupet anskaffningsvärde	462 217	353 063
Akkumulerad upplupen ränteförändring på kapitalandelslån, långfristig del	-27 247	-14 457
Upplupen ränta på kapitalandelslån, kortfristig del	39 894	24 793
<b>Resultat kapitalandelslån</b>	<b>12 647</b>	<b>10 336</b>

### Förändring av kapitalandelslån

	2023 12 31	2022 12 31
Ingående redovisat värde	353 063	165 476
Upptagande av nya lån	122 465	204 520
Inlösen av lån	-521	-
Upplupen ränteförändring på kapitalandelslån, långfristig del	-12 790	-16 933
<b>Utgående redovisat värde</b>	<b>462 217</b>	<b>353 063</b>

# Credian Nordic Opportunities AB

Org.nr. 559297-8687

Årsredovisning 2023 01 01 - 2023 12 31

## Not 18 Övriga kortfristiga skulder

	2023 12 31	2022 12 31
Likvider på väg ut	19 898	4 305
Övriga kortfristiga skulder	12	5
<b>Summa</b>	<b>19 911</b>	<b>4 310</b>

## Not 19 Upplupna kostnader och förutbetalda intäkter

	2023 12 31	2022 12 31
Upplupen ränta på kapitalandelslån, kortfristig del	39 894	24 793
Övriga upplupna kostnader	1 067	1 337
<b>Summa</b>	<b>40 961</b>	<b>26 130</b>

## Not 20 Koncernförhållanden

Moderbolag:  
Credian Investment Management AB 100,0%  
Orgnr: 559297-3803, Säte: Stockholm

Uppgifterna ovan avser såväl antalet aktier som röster.

## Not 21 Transaktioner med närstående

Moderbolaget Credian Investment Management AB och dess huvudägare äger kapitalandelslån för 77 (77) mkr (nominellt värde). Under året har ränta om 24,8 mkr betalats ut samt bokfört ränta om 39,9 mkr vilken betalas ut under år 2024.

## Not 22 Ställda säkerheter

	2023 12 31	2022 12 31
Säkerhetskonto valutaterminer	0	4 190
SEB garantiförpliktelse	0	50

## Not 23 Eventualförpliktelser

	2023 12 31	2022 12 31
Eventualförpliktelser	Inga	Inga

2024053118481

Penneo document key: VVNBS-YSMKM-NDS2A-NAE5N-WEGDV-EGHPN

# Credian Nordic Opportunities AB

Org.nr. 559297-8687

Årsredovisning 2023 01 01 - 2023 12 31

---

## Not 24 Väsentliga händelser efter räkenskapsårets utgång

---

Inga väsentliga händelser har inträffat efter räkenskapsårets utgång.

## Definition av nyckeltal

---

### NAV-kurs

Fondens nettotillgångar (Net Asset Value) uttryckt som kronor per vinstandelslån med ISIN SE0015810742.

### Soliditet

Eget kapital och obeskattade reserver med avdrag för uppskjuten skatt (20,6%) i förhållande till totala tillgångar.

## Styrelseförsäkran

---

Styrelsen och Verkställande Direktören i Credian Nordic Opportunities intygar härmed att denna årsredovisning upprättats enligt Årsredovisningslagen (ÅRL) och Rådet för finansiell rapporterings rekommendation "Redovisning för juridiska personer" (RFR 2) och ger en rättvisande bild av bolagets ställning, resultat och att förvaltningsberättelsen ger en rättvisande översikt över utvecklingen av bolagets verksamhet, ställning och resultat samt beskriver väsentliga risker och osäkerhetsfaktorer, vilka bolaget står inför. Resultat- och balansräkningen kommer att föreläggas årsstämman 2024-05-15 för fastställelse.

# Credian Nordic Opportunities AB

Org.nr. 559297-8687

Årsredovisning 2023 01 01 - 2023 12 31

---

## Underskrifter

---

Stockholm den dag som framgår av vår elektroniska signatur.

Martin Nossman  
Styrelseordförande

Erika af Sandberg  
Styrelseledamot

Per Djerf  
Styrelseledamot

Johannes Johansson  
Verkställande direktör

Vår revisionsberättelse har lämnats Stockholm den dag som framgår av vår elektroniska signatur.

KPMG AB

Anders Tagde  
Auktoriserad revisor

2024053118483

Penneo document key: VVNBS-YSMKM-NDSZA-NAE5N-WEGDV-EGHPN

# PENNEO

Signaturerna i detta dokument är juridiskt bindande. Dokumentet är signerat genom Penneo™ för säker digital signering. Tecknarnas identitet har lagrats, och visas nedan.

"Med min signatur bekräftar jag innehållet och alla datum i detta dokumentet."

## Per Gunnar Alexander Djerf

Underskrivare 1

Serienummer: c4eb5c187880cf[...]f318593bc2fde

IP: 178.174.xxx.xxx

2024-04-29 11:50:05 UTC



## JOHANNES JOHANSSON

Underskrivare 1

Serienummer: 1e8c681dfef6fc[...]c4c3af7dde52d

IP: 178.174.xxx.xxx

2024-04-29 13:30:37 UTC



## Erika Kristina af Sandeberg

Underskrivare 1

Serienummer: 69e742d0edf613[...]e622aac517c9b

IP: 5.150.xxx.xxx

2024-04-29 18:06:21 UTC




## MARTIN NOSSMAN

Underskrivare 1

Serienummer: dba71faf9f3d9c[...]db02e56e866ba

IP: 213.212.xxx.xxx

2024-04-30 07:04:53 UTC



## ANDERS TAGDE

Underskrivare 2

Serienummer: 46d301c46f36c2[...]572d919e19aa9

IP: 213.112.xxx.xxx

2024-04-30 10:13:28 UTC




Detta dokument är digitalt signerat genom Penneo.com. Den digitala signeringsdatan i dokumentet är säkrad och validerad genom det datorgenererade hashvärdet hos det originella dokumentet. Dokumentet är låst och tidsstäplat med ett certifikat från en betrodd tredje part. All kryptografisk information är innesluten i denna PDF, för framtida validering om så krävs.

### Hur man verifierar originaliteten hos dokumentet

Detta dokument är skyddat genom ett Adobe CDS certifikat. När du öppnar

dokumentet i Adobe Reader bör du se att dokumentet är certifierat med Penneo e-signature service <penneo@penneo.com> Detta garanterar att dokumentets innehåll inte har ändrats.

Du kan verifiera den kryptografiska informationen i dokumentet genom att använda Penneos validator, som finns på <https://penneo.com/validator>

  
PER DJERF

# Revisionsberättelse

Till bolagsstämman i Credian Nordic Opportunities AB, org. nr 559297-8687

## Rapport om årsredovisningen

### Uttalanden

Vi har utfört en revision av årsredovisningen för Credian Nordic Opportunities AB för år 2023.

Enligt vår uppfattning har årsredovisningen upprättats i enlighet med årsredovisningslagen och ger en i alla väsentliga avseenden rättvisande bild av Credian Nordic Opportunities ABs finansiella ställning per den 31 december 2023 och av dess finansiella resultat och kassaflöde för året enligt årsredovisningslagen. Förvaltningsberättelsen är förenlig med årsredovisningens övriga delar.

Vi tillstyrker därför att bolagsstämman fastställer resultaträkningen och balansräkningen.

### Grund för uttalanden

Vi har utfört revisionen enligt International Standards on Auditing (ISA) och god revisionssed i Sverige. Vårt ansvar enligt dessa standarder beskrivs närmare i avsnittet Revisorns ansvar. Vi är oberoende i förhållande till Credian Nordic Opportunities AB enligt god revisionssed i Sverige och har i övrigt fullgjort vårt yrkesetiska ansvar enligt dessa krav.

Vi anser att de revisionsbevis vi har inhämtat är tillräckliga och ändamålsenliga som grund för våra uttalanden.

### Styrelsens och verkställande direktörens ansvar

Det är styrelsen och verkställande direktören som har ansvaret för att årsredovisningen upprättas och att den ger en rättvisande bild enligt årsredovisningslagen. Styrelsen och verkställande direktören ansvarar även för den interna kontroll som de bedömer är nödvändig för att upprätta en årsredovisning som inte innehåller några väsentliga felaktigheter, vare sig dessa beror på oegentligheter eller misstag.

Vid upprättandet av årsredovisningen ansvarar styrelsen och verkställande direktören för bedömningen av bolagets förmåga att

fortsätta verksamheten. De upplyser, när så är tillämpligt, om förhållanden som kan påverka förmågan att fortsätta verksamheten och att använda antagandet om fortsatt drift. Antagandet om fortsatt drift tillämpas dock inte om styrelsen och verkställande direktören avser att likvidera bolaget, upphöra med verksamheten eller inte har något realistiskt alternativ till att göra något av detta.

### Revisorns ansvar

Våra mål är att uppnå en rimlig grad av säkerhet om huruvida årsredovisningen som helhet inte innehåller några väsentliga felaktigheter, vare sig dessa beror på oegentligheter eller misstag, och att lämna en revisionsberättelse som innehåller våra uttalanden. Rimlig säkerhet är en hög grad av säkerhet, men är ingen garanti för att en revision som utförs enligt ISA och god revisionssed i Sverige alltid kommer att upptäcka en väsentlig felaktighet om en sådan finns. Felaktigheter kan uppstå på grund av oegentligheter eller misstag och anses vara väsentliga om de enskilt eller tillsammans rimligen kan förväntas påverka de ekonomiska beslut som användare fattar med grund i årsredovisningen.

Som del av en revision enligt ISA använder vi professionellt omdöme och har en professionellt skeptisk inställning under hela revisionen. Dessutom:

- identifierar och bedömer vi riskerna för väsentliga felaktigheter i årsredovisningen, vare sig dessa beror på oegentligheter eller misstag, utformar och utför granskningsåtgärder bland annat utifrån dessa risker och inhämtar revisionsbevis som är tillräckliga och ändamålsenliga för att utgöra en grund för våra uttalanden. Risker för att inte upptäcka en väsentlig felaktighet till följd av oegentligheter är högre än för en väsentlig felaktighet som beror på misstag, eftersom oegentligheter kan innefatta agerande i maskopi, förfalskning, avsiktliga utelämnanden, felaktig information eller åsidosättande av intern kontroll.
- skaffar vi oss en förståelse av den del av bolagets interna kontroll som har betydelse för vår revision för att utforma granskningsåtgärder som är lämpliga med hänsyn till omständigheterna, men inte för att uttala oss om effektiviteten i den interna kontrollen.

- utvärderar vi lämpligheten i de redovisningsprinciper som används och rimligheten i styrelsens och verkställande direktörens uppskattningar i redovisningen och tillhörande upplysningar.
- drar vi en slutsats om lämpligheten i att styrelsen och verkställande direktören använder antagandet om fortsatt drift vid upprättandet av årsredovisningen. Vi drar också en slutsats, med grund i de inhämtade revisionsbevisen, om huruvida det finns någon väsentlig osäkerhetsfaktor som avser sådana händelser eller förhållanden som kan leda till betydande tvivel om bolagets förmåga att fortsätta verksamheten. Om vi drar slutsatsen att det finns en väsentlig osäkerhetsfaktor, måste vi i revisionsberättelsen fästa uppmärksamheten på upplysningarna i årsredovisningen om den väsentliga osäkerhetsfaktorn eller, om sådana upplysningar är otillräckliga, modifiera uttalandet om årsredovisningen. Våra slutsatser baseras på de revisionsbevis som inhämtas fram till datumet för revisionsberättelsen. Dock kan framtida händelser eller förhållanden göra att ett bolag inte längre kan fortsätta verksamheten.
- utvärderar vi den övergripande presentationen, strukturen och innehållet i årsredovisningen, däribland upplysningarna, och om årsredovisningen återger de underliggande transaktionerna och händelserna på ett sätt som ger en rättvisande bild.

Vi måste informera styrelsen om bland annat revisionens planerade omfattning och inriktning samt tidpunkten för den. Vi måste också informera om betydelsefulla iakttagelser under revisionen, däribland de eventuella betydande brister i den interna kontrollen som vi identifierat.

## Rapport om andra krav enligt lagar och andra författningar

### Uttalande

Utöver vår revision av årsredovisningen har vi även utfört en revision av styrelsens och verkställande direktörens förvaltning för Credian Nordic Opportunities AB för år 2023.

Vi tillstyrker att bolagsstämman beviljar styrelsens ledamöter och verkställande direktören ansvarsfrihet för räkenskapsåret.

### Grund för uttalande

Vi har utfört revisionen enligt god revisionsd i Sverige. Vårt ansvar enligt denna beskrivs närmare i avsnittet Revisorns ansvar. Vi är oberoende i förhållande till Credian Nordic Opportunities AB enligt god revisorsd i Sverige och har i övrigt fullgjort vårt yrkesetiska ansvar enligt dessa krav.

Vi anser att de revisionsbevis vi har inhämtat är tillräckliga och ändamålsenliga som grund för vårt uttalande.

### Styrelsens och verkställande direktörens ansvar

Det är styrelsen som har ansvaret för förslaget till dispositioner beträffande bolagets vinst eller förlust. Vid förslag till utdelning innefattar detta bland annat en bedömning av om utdelningen är försvarlig med hänsyn till de krav som bolagets verksamhetsart, omfattning och risker ställer på storleken av bolagets egna kapital, konsolideringsbehov, likviditet och ställning i övrigt.

Styrelsen ansvarar för bolagets organisation och förvaltningen av bolagets angelägenheter. Detta innefattar bland annat att fortlöpande bedöma bolagets ekonomiska situation och att tillse att bolagets

organisation är utformad så att bokföringen, medelsförvaltningen och bolagets ekonomiska angelägenheter i övrigt kontrolleras på ett betryggande sätt.

Verkställande direktören ska sköta den löpande förvaltningen enligt styrelsens riktlinjer och anvisningar och bland annat vidta de åtgärder som är nödvändiga för att bolagets bokföring ska fullgöras i överensstämmelse med lag och för att medelsförvaltningen ska skötas på ett betryggande sätt.

### Revisorns ansvar

Vårt mål beträffande revisionen av förvaltningen, och därmed vårt uttalande om ansvarsfrihet, är att inhämta revisionsbevis för att med en rimlig grad av säkerhet kunna bedöma om någon styrelseledamot eller verkställande direktören i något väsentligt avseende:

- företagit någon åtgärd eller gjort sig skyldig till någon försummelse som kan föranleda ersättningskyldighet mot bolaget, eller
- på något annat sätt handlat i strid med aktiebolagslagen, årsredovisningslagen eller bolagsordningen.

Vårt mål beträffande revisionen av förslaget till dispositioner av bolagets vinst eller förlust, och därmed vårt uttalande om detta, är att med rimlig grad av säkerhet bedöma om förslaget är förenligt med aktiebolagslagen.

Rimlig säkerhet är en hög grad av säkerhet, men ingen garanti för att en revision som utförs enligt god revisionsd i Sverige alltid kommer att upptäcka åtgärder eller försummelser som kan föranleda

ersättningskyldighet mot bolaget eller att ett förslag till dispositioner av bolagets vinst eller förlust inte är förenligt med aktiebolagslagen.

Som en del av en revision enligt god revisionsd i Sverige använder vi professionellt omdöme och har en professionellt skeptisk inställning under hela revisionen. Granskningen av förvaltningen och förslaget till dispositioner av bolagets vinst eller förlust grundar sig främst på revisionen av räkenskaperna. Vilka tillkommande granskningsåtgärder som utförs baseras på vår professionella bedömning med utgångspunkt i risk och väsentlighet. Det innebär att vi fokuserar granskningen på sådana åtgärder, områden och förhållanden som är väsentliga för verksamheten och där avsteg och överträdelser skulle ha särskild betydelse för bolagets situation. Vi går igenom och provar fattade beslut, beslutsunderlag, viktiga åtgärder och andra förhållanden som är relevanta för vårt uttalande om ansvarsfrihet. Som underlag för vårt uttalande om styrelsens förslag till dispositioner beträffande bolagets vinst eller förlust har vi granskat om förslaget är förenligt med aktiebolagslagen.

Stockholm den dag som framgår av vår elektroniska signatur.

KPMG AB

Anders Tagge

Auktoriserad revisor

# PENNEO

Signaturen i detta dokument är juridiskt bindande. Dokumentet är signerat genom Penneo™ för säker digital signering. Teknisk säkerhet har valts och valts med.

"Med min signatur ökar jag, innehåll och alla delar i detta dokument."


## ANDERS TAGDE

Auktoriserad revisor

Serienummer: 46d301c46f36c2[...]572d919e19aa9

IP: 213.112.xxx.xxx

2024-04-30 10:51:56 UTC



Detta dokument är digitalt signerat genom Penneo.com. Den digitala signeringsdatan i dokumentet är säker och validerad genom det datorgenererade hashvärdet hos det originella dokumentet. Dokumentet är läst och tidsstämplat med ett certifikat från en betrodd tredje part. All kryptografisk information är innesluten i denna PDF, för framtida validering om så krävs.

### Hur man verifierar originaliteten hos dokumentet.

Detta dokument är skyddat genom ett Adobe LDS certifikat. När du öppnar

dokumentet i Adobe Reader ber du se att dokumentet är certifierat med Penneo e-signature service <penneo@penneo.com> Detta garanterar att dokumentets innehåll inte har ändrats

Du kan verifiera den kryptografiska informationen i dokumentet genom att använda Penneos val dator, som finns på <https://penneo.com/validator>