


Fastställelseintyg för årsbokslut 2022 Impwell AB

2023042008140

Undertecknad verkställande direktör i Impwell AB intygar att resultat och balansräkning har fastställts vid årsstämman 22 mars 2023. Årsstämman beslutade att godkänna styrelsens förslag om disposition av årets vinst. Stämman beslutade om utdelning till aktieägare om totalt 100 000 kr.

Järfälla 2023-03-22



Ulrik Zielfelt, Verkställande Direktör Impwell AB

Styrelsen och verkställande direktör för Impwell AB får härmed avge årsredovisning för räkenskapsåret 2022-01-01 - 2022-12-31.

Årsredovisningen omfattar

Förvaltningsberättelse
Resultaträkning
Balansräkning
Tilläggsupplysningar

Förvaltningsberättelse

Årsredovisningen är upprättad i svenska kronor, SEK.

Allmänt om verksamheten

Bolagets bedriver verksamhet inom marknadsföring, försäljning och strategi samt arbeta med investeringar i projekt och bolag med fokus på digitalisering och nya affärsmodeller.

Väsentliga händelser under bokslutsåret

Inga väsentliga händelser under 2022.

Bolagets resultat och ställning

	2022	2021	2020	2019
Nettoomsättning	0	0	14 748	0
Resultat e. fin poster	-16 995	103 169	1 812 352	1 395 324
Balansomslutning	1 941 049	2 061 083	3 081 113	1 668 762
Soliditet	100%	100%	100%	100%

Förändringar i EK

	Aktiekapital	Övrigt fritt EK	Årets resultat	Sum fritt EK
Belopp vid årets ingång	100 000	1 857 914	103 169	1 961 083
Resultatdisp. Enl. beslut av årsstämman		103 169	-103 169	0
Årets vinst			-16 995	-16 995
Utdelning		-100 000		-100 000
Belopp vid årets utgång	100 000	1 861 083	-16 995	1 844 088

UB
02

Förslag till disposition av bolagets vinst

Till årsstämmans förfogande står

Balanserad vinst	1 861 083
<u>Årets förlust</u>	<u>-16 995</u>
Summa	1 844 088

Styrelsen föreslår en utdelning om	100 000
<u>och att i ny räkning överföra</u>	<u>1 744 088</u>
Summa	1 844 088


Beträffande bolagets resultat och ställning i övrigt framgår av efterföljande resultat- och balansräkning med tilläggsupplysningar.

Resultaträkning	Not	20220101-20221231	20210101-20211231
Nettoomsättning		0	0
Rörelsens kostnader			
Övriga externa rörelsekostnader		-14 629	-37 107
Rörelseresultat		-14 629	-37 107
Finansiella poster	1	-2 366	140 276
Resultat efter finansiella poster		-16 995	103 169
Resultat före skatt		-16 995	103 169
Årets resultat		-16 995	103 169

AB
OK

Balansräkning

Tillgångar	Not	20220101-20221231	20210101-20211231
Anläggningstillgångar			
<i>Materiella anläggningstillgångar</i>			
Aktier, andelar och värdep i andra ftg	1	1 919 668	1 991 398
Summa anläggningstillgångar		1 919 668	1 991 398
Omsättningstillgångar			
<i>Kortfristiga fordringar</i>		0	0
<i>Kassa och bank</i>		21 381	69 685
Summa omsättningstillgångar		21 381	69 685
SUMMA TILLGÅNGAR		1 941 049	2 061 083

Skulder & eget kapital

Eget kapital	Not	20220101-20221231	20210101-20211231
Bundet eget kapital			
Aktiekapital		100 000	100 000
Fritt eget kapital			
Balanserad vinst eller förlust		1 861 083	1 857 914
Årets resultat		-16 995	103 169
Summa eget kapital		1 944 088	2 061 083
Långfristiga skulder			
Övriga långfristiga skulder			
Summa långfristiga skulder			
Kortfristiga skulder			
Redovisningskonto för moms		0	0
Övriga kortsiktiga skulder		0	0
Skatteskuld		3 038	
Summa kortfristiga skulder		3 038	0
SUMMA EGET KAPITAL OCH SKULDER		1 941 049	2 061 083

TILLÄGGSUPPLYSNINGAR

Redovisnings- och värderingsprinciper

Allmänna upplysningar

Årsredovisningen har upprättats enligt årsredovisningslagen och BFNAR 2016:10.

Intäktsredovisning

Företaget redovisar utförda tjänsteuppdrag på löpande räkning i enlighet med alternativregeln.

Anläggningstillgångar

Anläggningstillgångar redovisas till anskaffningsvärde minskat med ackumulerade avskrivningar enligt plan samt eventuella nedskrivningar.

Avskrivningar sker linjärt över den förväntade nyttjandeperioden med hänsyn tagen till väsentligt restvärde.

Följande avskrivningsprocent tillämpas:

Inventarier så som datorer skrivs av på tre år: 33%

Fordringar

Fordringar har upptagits till det belopp varmed de beräknas inflyta.



Nyckeltalsdefinitioner

Nettoomsättning

Rörelsens huvudintäkter, fakturerade kostnader, sidointäkter samt intäktskorrigeringar.

Resultat efter finansiella poster

Resultat efter finansiella intäkter och kostnader, men före extraordinära intäkter och kostnader.

NOTER


Not 1 Finansiella poster Aktier, andelar och värdep. i andra ftg.

	20220101-20221231	20210101-20211231
Ingående anskaffningsvärde	1 991 398	2 498 579
Utdelning av Awardit-aktier (apport)		-1 123 200
Försäljning av noterade aktier & fondandelar	-140 000	-184 131
Köp av noterade aktier & fondandelar	35 000	310 000
Köp av onoterade aktier		490 150
Köp av Awardit aktieoptioner	33 270	
Utgående redovisat värde	1 919 668	1 991 398

Järfälla den 22 mars 2023



Ulrik Zielfelt
Ordförande



Christoffer Zielfelt
Ordinarie styrelseledamot