

Årsredovisning för
KBL Service Entreprenad

559272-8215

Räkenskapsåret


2021-09-01 - 2022-08-31

Förvaltningsberättelse	1
Resultaträkning	3
Balansräkning	4
Noter	6
Underskrifter	7

Fastställelseintyg

Jag intygar att resultaträkningen och balansräkningen har fastställts på årsstämma 2022-10-31. Årsstämman beslöt att godkänna styrelsens förslag till vinstdisposition.

Jag intygar att innehållet i dessa handlingar överensstämmer med originalen och att originalen undertecknats av samtliga personer som enligt lag ska underteckna dessa.



Akos Magyar
Styrelseledamot

Täby 2022-10-31

Förvaltningsberättelse

Styrelsen för KBL Service Entreprenad, 559272-8215, avger följande årsredovisning för räkenskapsåret 2021-09-01 - 2022-08-31.

Verksamheten

Allmänt om verksamheten

Företaget med säte i Täby, bedriver snickeriverksamhet inom byggbranschen.

Väsentliga händelser under räkenskapsåret

Företaget har fortsatt ökat sin omsättning och vinst.

Flerårsöversikt

	2021/2022	Belopp i kr 2020/2021
Nettoomsättning	8 317 692	6 131 347
Resultat efter finansiella poster	1 410 065	713 098
Soliditet %	44,5	37,2

Förändringar i eget kapital

	Aktiekapital	Balanserat resultat	Årets resultat
Belopp vid årets ingång	25 000		440 449
Utdelning		-370 000	
Balanseras i ny räkning		440 449	-440 449
Årets resultat			998 881
Belopp vid årets utgång	25 000	70 449	998 881

Resultatdisposition

Till årsstämman förfogande står följande medel:

	Belopp i kr 2021-09-01 - 2022-08-31
Balanserat resultat	70 449
Årets resultat	998 881
Summa	1 069 330

Styrelsen föreslår att medlen disponeras enligt följande:

	2021-09-01 - 2022-08-31
Utdelning	274 475
Balanseras i ny räkning	724 406
Summa	998 881

Styrelsens yttrande om vinstutdelning

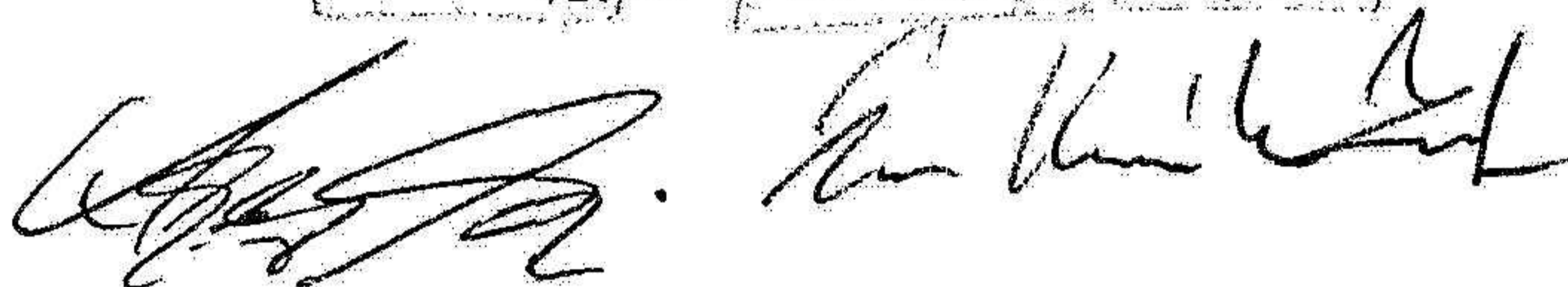
Bolagets egna kapital har beräknats i enlighet med svensk lag och bokföringsnämndens uttalande. Styrelsen finner att full täckning finns för bolagets bundna egna kapital efter den föreslagna vinstutdelningen.

Styrelsen finner även att den föreslagna utdelningen till aktieägarna är försvarbar med hänsyn till de parametrar (verksamhetens art, omfattning och risker samt konsolideringsbehov, likviditet och ställning i övrigt) som anges i 17 kap 3 §, andra och tredje stycket, i aktiebolagslagen.

Täby

Akos Magyar

Eva Karolyine Zambo



Resultaträkning

<i>Belopp i kr</i>	<i>Not</i>	<i>2021-09-01 - 2022-08-31</i>	<i>2020-09-23 - 2021-08-31</i>
Rörelseintäkter, lagerförändringar m.m.			
Nettoomsättning		8 317 692	6 131 347
Övriga rörelseintäkter		28 139	13 562
Summa rörelseintäkter, lagerförändringar m.m.		8 345 831	6 144 909
Rörelsekostnader			
Råvaror och förnödenheter		-1 049 925	-287 881
Övriga externa kostnader		-355 056	-97 337
Personalkostnader	2	-5 523 721	-5 036 572
Summa rörelsekostnader		-6 928 702	-5 421 790
Rörelseresultat		1 417 129	723 119
Finansiella poster			
Övriga ränteintäkter och liknande resultatposter		0	12
Räntekostnader och liknande resultatposter		-7 064	-10 033
Summa finansiella poster		-7 064	-10 021
Resultat efter finansiella poster		1 410 065	713 098
Bokslutsdispositioner			
Förändring av periodiseringsfonder		-150 000	-150 000
Summa bokslutsdispositioner		-150 000	-150 000
Resultat före skatt		1 260 065	563 098
Skatter			
Skatt på årets resultat		-261 183	-122 649
Årets resultat		998 881	440 449

Balansräkning

<i>Belopp i kr</i>	<i>Not</i>	<i>2022-08-31</i>	<i>2021-08-31</i>
TILLGÅNGAR			
Omsättningstillgångar			
Kortfristiga fordringar			
Kundfordringar		1 312 059	994 562
Övriga fordringar		2 040	-164 733
Upparbetad men ej fakturerad intäkt		502 355	0
Förutbetalda kostnader och upplupna intäkter		44 427	5 428
Summa kortfristiga fordringar		1 860 881	835 257
Kassa och bank			
Kassa och bank		1 136 717	733 807
Summa kassa och bank		1 136 717	733 807
Summa omsättningstillgångar		2 997 598	1 569 064
SUMMA TILLGÅNGAR		2 997 598	1 569 064

2023013101174

Balansräkning

<i>Belopp i kr</i>	<i>Not</i>	<i>2022-08-31</i>	<i>2021-08-31</i>
EGET KAPITAL OCH SKULDER			
Eget kapital			
Bundet eget kapital			
Aktiekapital		25 000	25 000
Summa bundet eget kapital		25 000	25 000
Fritt eget kapital			
Balanserat resultat		70 449	0
Årets resultat		998 881	440 449
Summa fritt eget kapital		1 069 330	440 449
Summa eget kapital		1 094 330	465 449
Obeskattade reserver			
Periodiseringsfonder		300 000	150 000
Summa obeskattade reserver		300 000	150 000
Kortfristiga skulder			
Leverantörsskulder		49 210	-1
Skatteskulder		406 977	123 010
Övriga skulder		184 978	165 402
Upplupna kostnader och förutbetalda intäkter		962 103	665 204
Summa kortfristiga skulder		1 603 268	953 615
SUMMA EGET KAPITAL OCH SKULDER		2 997 598	1 569 064

Noter

Belopp i kr om inget annat anges.

Not 1 Redovisningsprinciper

Årsredovisningen är upprättad i enlighet med årsredovisningslagen och Bokföringsnämndens allmänna råd (BFNAR 2016:10) om årsredovisning i mindre företag.

Definition av nyckeltal

Nettoomsättning

Rörelsens huvudintäkter, fakturerade kostnader, sidointäkter samt intäktskorrigeringar.

Resultat efter finansiella poster

Resultat efter finansiella intäkter och kostnader, men före skatter.

Soliditet

(Totalt eget kapital + (100% - aktuell bolagsskattesats av obeskattade reserver)) / Totala tillgångar

Tjänste- och entreprenaduppdrag

Företagets intäkter från uppdrag till fastpris redovisas enligt alternativregeln.

Not 2 Medelantalet anställda

	2021-09-01 - 2022-08-31	2020-09-23 - 2021-08-31
Medelantalet anställda	15	10

Underskrifter


Täby



2022-10-31

Akos Magyar
Styrelseledamot

Datum



2022-10-31

Eva Karolyine Zambo
Styrelsesuppleant

Datum