

# Årsredovisning 2023

## HL Display AB

Org.nr 556286-9957

### Fastställelseintyg

Undertecknad Verkställande direktör i HL Display AB intygar att resultaträkningen och balansräkningen i årsredovisningen har fastställts på årsstämma den 23 April 2024. Årsstämman beslutade att godkänna styrelsens förslag till hur resultatet ska fördelas.


Jag intygar också att innehållet i årsredovisningen och revisionsberättelsen stämmer överens med originalen.

Stockholm 2024-04-25

A handwritten signature in black ink, appearing to read 'Björn Borgman'.

Björn Borgman

*Verkställande direktör*

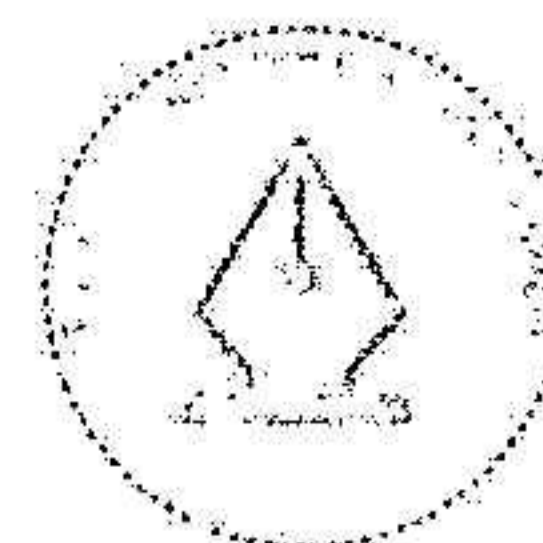


# Årsredovisning 2023

## HL Display AB

Org.nr 556286-9957

<u>Innehåll:</u>	<u>sida</u>
Förvaltningsberättelse	2
Resultaträkning	3
Balansräkning	4
Rapport över förändringar i eget kapital	6
Kassaflödesanalys	7
Noter med redovisningsprinciper och bokslutskommentarer	8
Underskrifter	17



This file is sealed with a digital signature.  
The seal is a guarantee for the authenticity  
of the document.

Document ID  
E05B59ADDEC647BABD8A3D1979B10533

## Förvaltningsberättelse

### Allmänt om verksamheten

HL Display AB med säte i Nacka, ägs till 100 % av HL Display Holding AB

HL Display AB är moderföretag till koncernens operativa bolag.

Bolaget omfattar koncernfunktioner och ledning

Bolaget får sina huvudsakliga intäkter från debitering av tjänster levererade till koncernföretag.

HL Display koncernen tillverkar och säljer system och utrustning för butikskommunikation, varuexponering och butiksinredning.

HL Display Holding AB upprättar koncernredovisning för den koncern i vilken bolaget ingår. Den största koncern som bolaget ingår i och som upprättar koncernredovisning är Ratos AB, 556008-3585 med säte i Stockholm.

### Utveckling av företagets verksamhet, resultat och ställning

<i>Ekonomisk översikt</i>	2023	2022	2021	2020
Nettoomsättning	114 377	111 519	114 016	111 381
Rörelseresultat Tkr	13 275	16 176	12 401	-4 817
Balansomslutning	799 423	531 398	359 807	440 594
Soliditet %	79%	86%	80%	85%

Definitioner, se not 21

### Väsentliga händelser under räkenskapsåret

Bolaget har under året förvärvat bolaget Akriform Plast AB, Sverige; Oechsle Display Systeme GMBH, Tyskland, werba Print & Display GmbH, Tyskland samt avvecklat vårt bolag i Korea, samt stängt ner Colour Display LTD i Storbritannien.

Två nya bolag har startats upp i Kroatien samt Spanien

### Förväntad framtida utveckling

HL Displays verksamhet är liksom all affärsverksamhet förenad med risker. Att hantera dessa risker är en naturlig del av företagets arbete, såväl på strategisk som på operativ nivå. HL Displays riskhanteringsprocess integreras och blir en del av företagets existerande affärsprocesser. HL Displays riskhantering säkerställer att alla relevanta och signifikanta risker identifieras, bedöms och hanteras på ett genomtänkt och kontrollerat sätt. HL Displays riskhantering följer en vedertagen och beprövad riskmodell.

### Forskning och utveckling


Bolaget bedriver även produktutveckling och design för HL Display koncernen. Koncernen bedriver utvecklingsarbetet i nära samarbete med kunderna. Under året har fokus fortsatt varit på utveckling av nya lösningar anpassat efter våra kunders behov. Utvecklingskostnaderna utgör en betydande del av bolagets rörelsekostnader.

### Förslag till disposition av företagets vinst eller förlust

Styrelsen föreslår att fritt eget kapital behandlas enligt följande:

Balanseras i ny räkning		588 600
	Summa	<u>588 600</u>

Vad beträffar resultat och ställning i övrigt, hänvisas till efterföljande resultat- och balansräkningar med tillhörande noter.

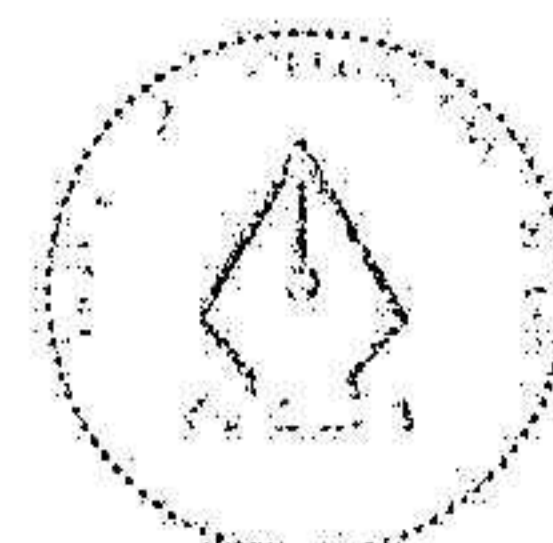


This file is sealed with a digital signature.  
The seal is a guarantee for the authenticity of the document.

Document ID  
E05B59ADDEC647BABD8A3D1979B10533

**Resultaträkning**

Belopp i Tkr	Not	2023	2022
Nettoomsättning		114 377	111 519
Kostnad för sålda varor		-66 000	-31 342
<b>Bruttoresultat</b>		<b>48 377</b>	<b>80 177</b>
Administrationskostnader	1	-49 524	-80 790
Forsknings- och utvecklingskostnader		-29 163	-27 053
Övriga rörelseintäkter		48 904	43 865
Övriga rörelsekostnader		-5 319	-23
<b>Rörelseresultat</b>	2,3	<b>13 275</b>	<b>16 176</b>
<i>Resultat från finansiella poster</i>			
Resultat från andelar i koncernföretag	4	110 412	80 624
Övriga ränteintäkter och liknande resultatposter	5	790	751
Räntekostnader och liknande resultatposter	6	-4 074	-1 020
<b>Resultat efter finansiella poster</b>		<b>120 403</b>	<b>96 531</b>
<i>Bokslutsdispositioner</i>			
Koncernbidrag, erhållna		90 835	63 539
Koncernbidrag, lämnade		-111 254	-95 192
Bokslutsdispositioner, övriga	7	28	27
<b>Resultat före skatt</b>		<b>100 012</b>	<b>64 905</b>
Skatt på årets resultat	8	-1 151	-916
<b>Årets resultat</b>		<b>98 861</b>	<b>63 989</b>

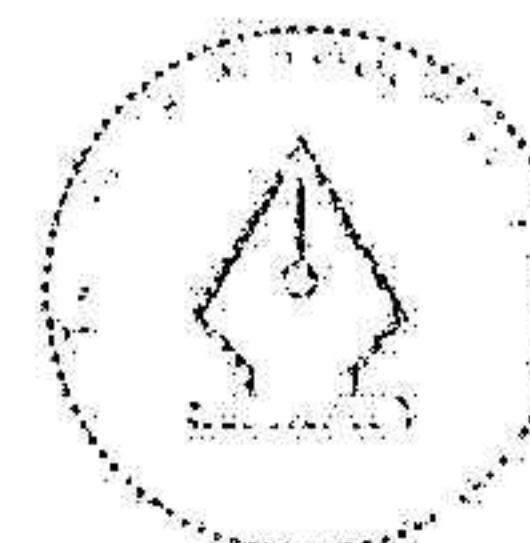


This file is sealed with a digital signature.  
The seal is a guarantee for the authenticity  
of the document.

Document ID:  
E05B59ADDEC647BABD8A3D1979B10533

## Balansräkning

Belopp i Tkr	Not	2023-12-31	2022-12-31
<b>TILLGÅNGAR</b>			
<b>Anläggningstillgångar</b>			
<i>Immateriella anläggningstillgångar</i>			
Balanserade utgifter för utvecklingsarbeten och liknande arbeten	9	14 485	8 882
		<u>14 485</u>	<u>8 882</u>
<i>Materiella anläggningstillgångar</i>			
Inventarier, verktyg och installationer	10	99	242
		<u>99</u>	<u>242</u>
<i>Finansiella anläggningstillgångar</i>			
Andelar i koncernföretag	11	557 573	374 939
Långfristiga fordringar		2 409	6 874
		<u>559 982</u>	<u>381 813</u>
Summa anläggningstillgångar		574 566	390 937
<b>Omsättningstillgångar</b>			
<i>Kortfristiga fordringar</i>			
Kundfordringar		367	581
Fordringar hos koncernföretag		212 128	127 122
Aktuell skattefordran		2 417	3 326
Övriga fordringar		1 040	550
Förutbetalda kostnader och upplupna intäkter	12	8 782	8 184
		<u>224 734</u>	<u>139 763</u>
<i>Kassa och bank</i>			
Kassa och bank	19	123	698
		<u>123</u>	<u>698</u>
Summa omsättningstillgångar		224 857	140 461
<b>SUMMA TILLGÅNGAR</b>		<u>799 423</u>	<u>531 398</u>




This file is sealed with a digital signature.  
The seal is a guarantee for the authenticity  
of the document.

Document ID:  
E05B59ADDEC647BA8D8A3D1979810533

## Balansräkning

Belopp i Tkr	Not	2023-12-31	2022-12-31
<b>EGET KAPITAL OCH SKULDER</b>			
<i>Eget kapital</i>	14		
<i>Bundet eget kapital</i>			
Aktiekapital		38 674	38 674
Reservfond		8 010	8 010
		<u>46 684</u>	<u>46 684</u>
<i>Fritt eget kapital</i>			
Balanserat resultat		489 739	347 787
Årets resultat		98 861	63 989
		<u>588 600</u>	<u>411 776</u>
		635 284	458 460
<i>Obeskattade reserver</i>			
Akkumulerade överavskrivningar	15	25	52
		<u>25</u>	<u>52</u>
<i>Kortfristiga skulder</i>			
Leverantörsskulder		13 236	13 484
Skulder till koncernföretag		110 856	21 261
Övriga skulder		954	4 189
Upplupna kostnader och förutbetalda intäkter	16	39 068	33 952
		<u>164 114</u>	<u>72 886</u>
<b>SUMMA EGET KAPITAL OCH SKULDER</b>		<b>799 423</b>	<b>531 398</b>



This file is sealed with a digital signature.  
The seal is a guarantee for the authenticity  
of the document.

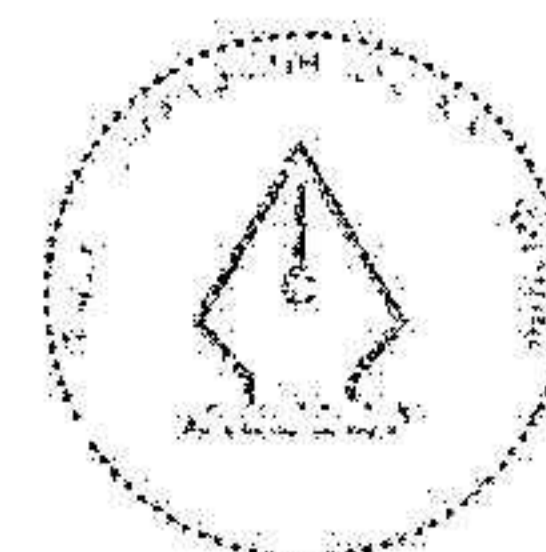
Document ID:  
E05B59ADDEC647BABD8A3D1979B10533

**Rapport över förändringar i eget kapital**

2022-12-31	Bundet eget kapital		Fritt eget kapital
	Aktiekapital	Reservfond	
Ingående balans	38 674	8 010	274 365
Aktieägarutskott			73 422
Årets resultat	-	-	63 989
Vid årets utgång	38 674	8 010	411 776

2023-12-31	Bundet eget kapital		Fritt eget kapital
	Aktiekapital	Reservfond	
Ingående balans	38 674	8 010	411 776
Aktieägarutskott			77 963
Årets Resultat	-	-	98 861
Vid årets utgång	38 674	8 010	588 600




This file is sealed with a digital signature.  
The seal is a guarantee for the authenticity  
of the document.

Document ID:  
E05B59ADDEC647BABD8A3D1979B10533

## Kassaflödesanalys

Belopp i Tkr		2023	2022
<b>Den löpande verksamheten</b>			
Resultat efter finansiella poster	18	120 403	96 531
Justering för poster som inte ingår i kassaflödet	20	3 801	1 577
		124 204	98 108
Betald inkomstskatt		-1 136	-965
<b>Kassaflöde från den löpande verksamheten före förändringar av rörelsekapital</b>		123 068	97 143
<i>Förändringar i rörelsekapital</i>			
Ökning(-)/Minskning(+) av rörelsefordringar		-34 076	-84 388
Ökning(+)/Minskning(-) av rörelseskulder		58 436	77 908
<b>Kassaflöde från den löpande verksamheten</b>		147 428	90 663
<b>Investeringsverksamheten</b>			
Förvärv av immateriella anläggningstillgångar		-9 079	-2 750
Förvärv av finansiella tillgångar		-178 169	-6 779
<b>Kassaflöde från investeringsverksamheten</b>		-187 248	-9 529
<b>Finansieringsverksamheten</b>			
Förändring av lån till koncernföretag		70 704	-60 064
Erhållna koncernbidrag		63 539	74 534
Lämnade koncernbidrag		-95 192	-95 645
<b>Kassaflöde från finansieringsverksamheten</b>		39 051	-81 175
<b>Årets kassaflöde</b>		-769	-41
Likvida medel vid årets början		698	60
Kursdifferens i likvida medel		194	679
<b>Likvida medel vid årets slut</b>	19	123	698



This file is sealed with a digital signature.  
The seal is a guarantee for the authenticity  
of the document.

Document ID:  
E05B59ADDEC647BABD8A3D1979B10533

## Noter

Belopp i Tkr om inget annat anges

### Not Redovisningsprinciper

Årsredovisningen har upprättats i enlighet med årsredovisningslagen och Bokföringsnämndens allmänna råd BFNAR 2012:1 Årsredovisning och koncernredovisning (K3).

Tillgångar, avsättningar och skulder har värderats till anskaffningsvärden om inget annat anges nedan.

### Immateriella tillgångar

Internt utvecklad immateriella anläggningstillgångar redovisas till anskaffningsvärde minskat med ackumulerade avskrivningar och nedskrivningar.

### Avskrivningar

Avskrivning sker linjärt över tillgångens beräknade nyttjandeperiod. Avskrivningen redovisas som kostnad i resultaträkningen.

### Materiella anläggningstillgångar

Materiella anläggningstillgångar redovisas till anskaffningsvärde minskat med ackumulerade avskrivningar och nedskrivningar.

### Avskrivningar

Avskrivning sker linjärt över tillgångens beräknade nyttjandeperiod eftersom det återspeglar den förväntade förbrukningen av tillgångens framtida ekonomiska fördelar. Avskrivningen redovisas som kostnad i resultaträkningen.

### Finansiella anläggningstillgångar

Andelar i dotterföretag, intresseföretag och gemensamt styrda företag redovisas till anskaffningsvärde minskat med ackumulerade nedskrivningar. I anskaffningsvärdet ingår förutom inköpspriset även utgifter som är direkt hänförliga till förvärvet.

Bolagets innehav av andelar i ett företag som inte är dotterföretag men där bolaget utövar ett betydande men inte bestämmande inflytande klassificeras som innehav av andelar i intresseföretag. Intresseföretag föreligger då koncernen innehar mer än 20 % men mindre än 50 % av rösterna i den juridiska personen. Bolaget redovisar andelar i intressebolag till anskaffningsvärde minskat med eventuella nedskrivningar.

### Leasing

#### Leasetagare

Alla leasingavtal redovisas som operationella leasingavtal.

### Utländsk valuta

#### Poster i utländsk valuta

Fordringar och skulder i utländsk valuta värderas till balansdagens kurs.

Kursvinster och kursförluster på rörelsefordringar och rörelseskulder redovisas i rörelseresultatet medan kursvinster och kursförluster på finansiella fordringar och skulder redovisas som finansiella poster.

### Finansiella tillgångar och skulder


#### Värdering av finansiella tillgångar

Kundfordringar och övriga fordringar som utgör omsättningstillgångar värderas individuellt till det belopp som beräknas inflyta.

### Ersättningar till anställda

Ersättningar till anställda avser alla typer av ersättningar som företaget lämnar till de anställda.

Företagets ersättningar innefattar bland annat löner, betald semester, betald frånvaro, bonus och ersättningar efter avslutad anställning (pensioner). Redovisning sker i takt med intjänandet. Ersättningar till anställda efter avslutad anställning avser avgiftsbestämda pensioner. Som avgiftsbestämda planer klassificeras planer där fastställda avgifter betalas och det inte finns förpliktelser, vare sig legala eller informella, att betala något ytterligare, utöver dessa avgifter. Företaget har inga övriga långfristiga ersättningar till anställda.



This file is sealed with a digital signature.  
The seal is a guarantee for the authenticity  
of the document.

Document ID  
E05B59ADDEC647B8BD8A3D1979B10533

**Skatt**

Skatt på årets resultat i resultaträkningen består av aktuell skatt och uppskjuten skatt. Aktuell skatt är inkomstskatt för innevarande räkenskapsår som avser årets skattepliktiga resultat och den del av tidigare räkenskapsårs inkomstskatt som ännu inte har redovisats. Uppskjuten skatt är inkomstskatt för skattepliktigt resultat avseende framtida räkenskapsår till följd av tidigare transaktioner eller händelser.

Uppskjuten skatteskuld redovisas för alla skattepliktiga temporära skillnader, dock särredovisas inte uppskjuten skatt hänförlig till obeskattade reserver eftersom obeskattade reserver redovisas som en egen post i balansräkningen. Uppskjuten skattefordran redovisas för avdragsgilla temporära skillnader och för möjligheten att i framtiden använda skattemässiga underskottsavdrag. Värderingen baseras på hur det redovisade värdet för motsvarande tillgång eller skuld förväntas återvinnas respektive regleras. Beloppen baseras på de skattesatser och skatteregler som är beslutade per balansdagen och har inte nuvärdeberäknats.

**Avsättningar**

En avsättning redovisas i balansräkningen när företaget har en legal eller informell förpliktelse till följd av en inträffad händelse och det är sannolikt att ett utflöde av resurser krävs för att reglera förpliktelsen och en tillförlitlig uppskattning av beloppet kan göras.

Vid första redovisningstillfället värderas avsättningar till den bästa uppskattningen av det belopp som kommer att krävas för att reglera förpliktelsen på balansdagen. Avsättningarna omprövas varje balansdag.

**Intäkter**

Det inflöde av ekonomiska fördelar som företaget erhållit eller kommer att erhålla för egen räkning redovisas som intäkt. Intäkter värderas till verkliga värdet av det som erhållits eller kommer att erhållas, med avdrag för rabatter.

**Ränta, royalty och utdelning**

Intäkt redovisas när de ekonomiska fördelarna som är förknippade med transaktionen sannolikt kommer att tillfalla företaget samt när inkomsten kan beräknas på ett tillförlitligt sätt.


Royalty periodiseras i enlighet med överenskommelsens ekonomiska innebörd.

Utdelning redovisas när ägarens rätt att erhålla betalningen har säkerställts.

Eftersom moderföretaget innehar mer än hälften av rösterna för samtliga andelar i dotterföretaget redovisas utdelning när rätten att få utdelning bedöms som säker och kan beräknas på ett tillförlitligt sätt.

**Koncernbidrag**

Koncernbidrag som erhållits/lämnats redovisas som en bokslutsdisposition i resultaträkningen. Det erhållna/lämnade koncernbidraget har påverkat företagets aktuella skatt.



This file is sealed with a digital signature.  
The seal is a guarantee for the authenticity  
of the document.

Document ID:  
E05B59ADDEC647BABD8A3D1979B10533

**Not 1 Arvode och kostnadsersättning till revisorer**

	2023	2022
<i>E&amp;Y</i>		
Revisionsuppdrag	645	591

Med revisionsuppdrag avses lagstadgad revision av årsredovisningen och bokföringen samt styrelsens och verkställande direktörens förvaltning samt revision och annan granskning utförd i enlighet med överenskommelse eller avtal.

Detta inkluderar övriga arbetsuppgifter som det ankommer på bolagets revisor att utföra samt rådgivning eller annat biträde som föranleds av iakttagelser vid sådan granskning eller genomförandet av sådana övriga arbetsuppgifter.

**Not 2 Anställda, personalkostnader och arvoden till styrelse**

**Medelantalet anställda**

	2023	varav män	2022	varav män
Sverige	38	64%	41	56%
Totalt	38	64%	41	56%

**Redovisning av könsfördelning i företagsledning**

	2023-12-31 Andel kvinnor	2022-12-31 Andel kvinnor
Styrelsen	0%	0%
Övriga ledande befattningshavare	40%	40%

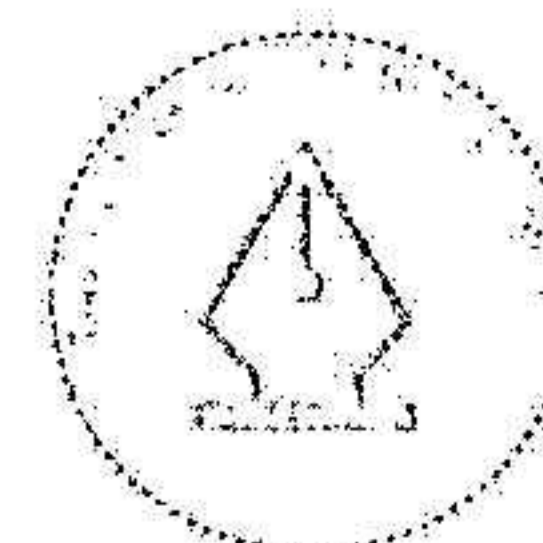
**Löner och andra ersättningar samt sociala kostnader, inklusive pensionskostnader**

	2023	2022
Löner och ersättningar	41 517	38 927
Sociala kostnader	22 750	22 101
(varav pensionskostnad) 1)	(7 558)	(7 787)

1) Av företagets pensionskostnader avser 3 328 tkr (3 839 tkr) företagets VD, styrelse och ledande befattningshavare.

**Löner och andra ersättningar fördelade mellan styrelse/ledande befattningshavare samt övriga anställda**

	2023		2022	
	Styrelse, ledning och VD	Övriga anställda	Styrelse, ledning och VD	Övriga anställda
Löner och andra ersättningar (varav tantiem o.d.)	14 660 (3 323)	26 857 (1 039)	12 140 (1 227)	26 787 (595)



This file is sealed with a digital signature.  
The seal is a guarantee for the authenticity  
of the document.

Document ID  
E05B59ADDEC647BABD8A3D1979B10533

**Ledande befattningshavares ersättningar**

Övrig ersättning består av kostnadsförda belopp för avgångsvederlag.

Tkr	2023			
	Grundlön, styrelsearvoden	Rörlig ersättning	Pensions- kostnad	Övriga förmåner
Styrelseordförande, Anders Slettengren	-	-	-	-
Styrelseledamot Magnus Stephensen	-	-	-	-
Styrelseledamot Jonatan Gustafsson (from 20/4)	-	-	-	-
Verkställande direktör, Björn Borgman	3 469	1 509	745	-
Andra ledande befattningshavare (4 pers.)	7 868	1 814	2 583	-
Summa	11 337	3 323	3 328	-

Tkr	2022			
	Grundlön, styrelsearvoden	Rörlig ersättning	Pensions- kostnad	Övriga förmåner
Styrelseordförande, Jonas Wiström (tom 30/3)	-	-	-	-
Styrelseordförande, Joakim Twetman (30/3-29/11)	-	-	-	-
Styrelseordförande, Anders Slettengren (from 29/11)	-	-	-	-
Styrelseledamot Joakim Twetman (tom 30/3)	-	-	-	-
Styrelseledamot Magnus Stephensen	-	-	-	-
Verkställande direktör, Björn Borgman	3 381	549	721	-
Andra ledande befattningshavare (4 pers.)	7 532	678	3 118	-
Summa	10 913	1 227	3 839	-

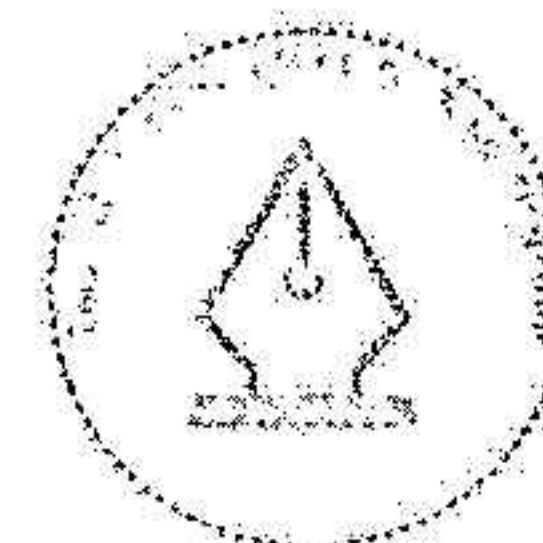
**Avgångsvederlag**

Mellan bolaget och verkställande direktören gäller en ömsesidig uppsägningstid om sex månader. Om bolaget häver verkställande direktörens anställningskontrakt utgår ett avgångsvederlag motsvarande 6 månadslöner. Mellan bolaget och andra ledande befattningshavare gäller en ömsesidig uppsägningstid om 6 månader.

**Not 3 Operationell leasing****Leasingavtal där företaget är leasetagare**

Framtida minimileaseavgifter avseende icke uppsägningsbara operationella leasingavtal	2023-12-31	2022-12-31
	Inom ett år	5 608
Mellan ett och fem år	5 937	1 698
	11 545	4 984
Räkenskapsårets kostnadsförda leasingavgifter	5 932	5 519

Leasingavtalen avser främst lokalhyra, bilar och IT-utrustning i form av hård- och mjukvara



This file is sealed with a digital signature.  
The seal is a guarantee for the authenticity  
of the document.

Document ID  
E05B59ADDEC6478ABD8A3D1979B10533

Not 4	Resultat från andelar i koncernföretag		
		2023	2022
	Utdelning	110 412	81 055
	Nedskrivningar	-	-431
		<u>110 412</u>	<u>80 624</u>

Not 5	Övriga ränteintäkter och liknande resultatposter		
		2023	2022
	Ränteintäkter, koncernföretag	307	35
	Ränteintäkter, övriga	90	-
	Kursdifferenser	393	716
		<u>790</u>	<u>751</u>


Not 6	Räntekostnader och liknande resultatposter		
		2023	2022
	Räntekostnader, koncernföretag	-4 049	-1 013
	Räntekostnader, övriga	-25	-7
		<u>-4 074</u>	<u>-1 020</u>

Not 7	Bokslutsdispositioner, övriga		
		2023	2022
	Skillnad mellan skattemässig och redovisad avskrivning		
	- Maskiner och andra tekniska anläggningar	28	27
		<u>28</u>	<u>27</u>

Not 8	Skatt på årets resultat		
		2023	2022
	Aktuell skattekostnad	-1 226	-758
	Skatt hänförlig till tidigare år	75	-158
		<u>-1 151</u>	<u>-916</u>

## Avstämning av effektiv skatt

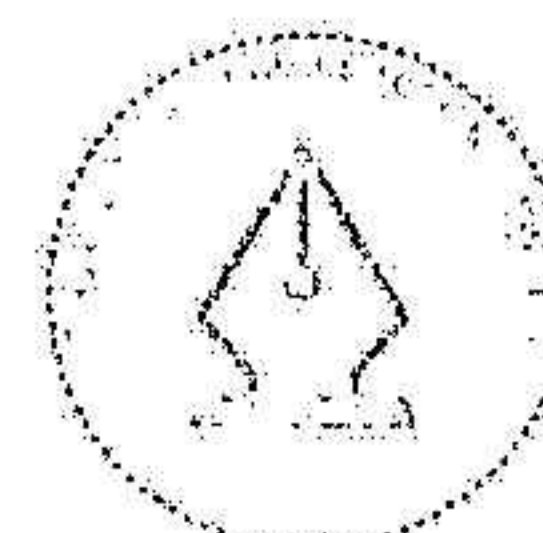
	2023		2022	
	Procent	Belopp	Procent	Belopp
Resultat före skatt		100 012		64 905
Skatt enligt gällande skattesats	20,6%	-20 602	20,6%	-13 370
Ej avdragsgilla kostnader	0,1%	-115	0,1%	-96
Ej skattepliktiga intäkter	-22,7%	22 745	-25,6%	16 609
Ökning av underskottsavdrag utan motsvarande				
Skatt hänförlig till tidigare år	-0,1%	75	-0,2%	158
Övrigt	3,3%	-3 254	6,5%	-4 217
Redovisad effektiv skatt	1,2%	-1 151	1,4%	-916



This file is sealed with a digital signature.  
The seal is a guarantee for the authenticity  
of the document.

Document ID:  
E05B59ADDEC647B8BD3A3D1979B10533

Not 9	Balanserade utgifter för utvecklingsarbeten	2023-12-31	2022-12-31
<i>Ackumulerade anskaffningsvärden</i>			
	Vid årets början	39 434	36 684
	Nyanskaffning	9 079	2 750
	Vid årets slut	48 513	39 434
<i>Ackumulerade avskrivningar</i>			
	Vid årets början	-30 552	-26 861
	Årets avskrivning	-3 476	-3 691
	Vid årets slut	-34 028	-30 552
	<b>Redovisat värde vid årets slut</b>	<b>14 485</b>	<b>8 882</b>
<hr/>			
Not 10	Inventarier, verktyg och installationer	2023-12-31	2022-12-31
<i>Ackumulerade anskaffningsvärden</i>			
	Vid årets början	3 950	3 950
	Vid årets slut	3 950	3 950
<i>Ackumulerade avskrivningar</i>			
	Vid årets början	-3 708	-3 516
	Årets avskrivning på anskaffningsvärden	-143	-192
	Vid årets slut	-3 851	-3 708
	<b>Redovisat värde vid årets slut</b>	<b>99</b>	<b>242</b>
<hr/>			
Not 11	Andelar i koncernföretag	2023-12-31	2022-12-31
<i>Ackumulerade anskaffningsvärden</i>			
	Vid årets början	438 726	460 830
	Kapitaltillskott	145 758	-17 313
	Förvärv	36 876	13 103
	Avyttring	-	-846
	Omklassificeringar	14	-17 048
	Vid årets slut	621 374	438 726
<i>Ackumulerade nedskrivningar</i>			
	Vid årets början	-63 787	-81 251
	Avyttring	-	416
	Omklassificeringar	-14	17 048
	Vid årets slut	-63 801	-63 787
	<b>Redovisat värde vid årets slut</b>	<b>557 573</b>	<b>374 939</b>



This file is sealed with a digital signature.  
The seal is a guarantee for the authenticity  
of the document.


Document ID:  
E05B59ADDEC647BABD8A3D1979B10533

## Spec av företagets innehav av andelar i koncernföretag

Dotterföretag / Org nr / Säte	2023-12-31			2022-12-31		
	Antal andelar	Andel i % i	Redovisat värde	Redovisat värde		
Allied Point of Sales Limited	Dublin	389 525	2	100	18 515	18 515
Akriform Plast AB	Stockholm	556313-1688	25 000	100	26 996	—
Display Italia S.R.L.	Reggio Emilia	01358550356	1	100	91 600	91 600
HL Display (Asia) Pte Ltd.	Singapore	200004486H	1	100	31 961	31 961
HL Asia Trading Limited	Bangkok	105 544 043 506	490	49	—	—
HL Display Belgium N.V.	Antwerpen	0431.244.677	1 000	100	283	283
HL Display Česká republika s.r.o.	Prag	65 410 394	1	100	26	26
HL Display Deutschland GmbH	Langenfeld	HRB2713	1	100	2 614	2 614
HL Display France SAS	Tours	RCSB377988704	2 500	100	268	268
HL Display Gliwice Sp. z o. o.	Gliwice	969-15-81-569	1 000	100	45 838	45 838
HL Display Inc.	Wilkes-Barre	23-2869204	1	100	1	1
HL Display Hrvatska d.o.o	Zagreb	64 114 630 058	1	100	30	—
HL Display Lesjöfors AB	Stockholm	556439-7429	5 000	100	—	—
HL Display Ljubljana d.o.o.	Ljubljana	7 104 405 000	1	100	70	70
HL Display Middle East FZCO	Dubai	133 882	1	100	932	932
HL Distribution Center Europe sp. z o. o.	Gliwice	969-158-20-08	220 900	100	33 420	33 420
HL Display Nederland BV	Bergen op Zoom	30 152 867	200	100	26 931	26 931
HL Display Nordic AB	Stockholm	556446-0557	1 500	100	3 383	3 383
HL Display Norge AS	Asker	955 437 071	1 100	100	5 598	5 598
HL Display Polska Sp.zo.o	Warszawa	521-04-17-996	200	100	235	235
HL Display Schweiz AG	Aarau	CH-4003018955-6	100	100	543	543
HL Display Slovensko s.r.o.	Bratislava	36 547 662	1	100	400	400
HL Display SRL	Bukarest	RO14633525	2 500	100	103	103
HL Display Spanien S.L.	Madrid	B44631653	1	100	35	—
HL Display Sundsvall AB	Sundsvall	556124-0481	1 500	100	11 125	11 125
HL Display (Suzhou) Co., Ltd	Suzhou	Qi Du Su No. 01630	1	100	8 751	19 074
HL Display Suomi Oy	Helsingfors	FI21185753	100	100	27 633	27 633
HL Display Sverige AB	Stockholm	556351-9528	1 000	100	50	50
HL Display (Thailand) Ltd	Bangkok	105546024525	3	0,3	—	—
HL Display UK Holding Ltd	Harlow	07098667	100	100	53 881	53 881
HL Display Österreich GmbH	Wien	FN1403071	1	100	327	327
HL Financial Services AB	Stockholm	556435-0832	500	100	128	128
Oechsle Display Systeme GmbH	Leipheim	HRB 20481	1	100	66 596	—
werba Print & Display GmbH	Bühl	HRB 747132	1	100	99 300	—
					557 573	374 939

## Spec av företagets indirekta innehav av andelar i koncernföretag

Företag / Säte / Org nr	Antal andelar	Andel i % i		
Concept Data Display LTD	Leeds	02325101	500	100
HL Display (Shanghai) Co Ltd	Shanghai	310230757570910	2	100
HL Display (UK) Ltd	Harlow	02187037	10 000	100
HL Display Australia Pty Ltd	Sydney	59 142 957 373	1	100
HL Display Harlow Ltd	Harlow	10 133 443	54 443	100
HL Display Hong Kong Ltd	Hong Kong	783 663	2	100
HL Display (Thailand) Ltd	Bangkok	105546024525	997	100
POS Centre LTD	Harlow	03960946	1	100
Readco 262 LTD	Leeds	04108773	20 000	100
PT. HL Display Indonesia	Jakarta	0904.5.51.20945	100	99,7
The Point of Sales Centre LTD	Harlow	00944685	8 000	100



This file is sealed with a digital signature.  
The seal is a guarantee for the authenticity of the document.

Document ID:  
E05B59ADDEC647BABD8A3D1979B10533

Not 12	Förutbetalda kostnader och upplupna intäkter	2023-12-31	2022-12-31
	Hyra	1 202	1 319
	Försäkring	548	730
	Övriga poster	7 032	6 135
		<u>8 782</u>	<u>8 184</u>

Not 13 Disposition av vinst eller förlust

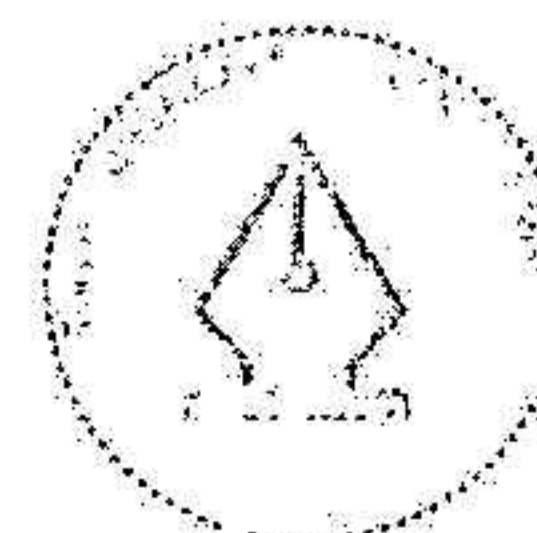
Förslag till disposition av företagets vinst eller förlust  
Styrelsen föreslår att fritt eget kapital behandlas enligt följande:

Balanseras i ny räkning	Summa	<u>588 600</u>
		<u>588 600</u>

Not 14	Antal aktier och kvotvärde	2023-12-31	2022-12-31
	A-aktier		
	antal aktier	3 652 096	3 652 096
	kvotvärde	1,25	1,25
	B-aktier		
	antal aktier	27 286 992	27 286 992
	kvotvärde	1,25	1,25

Not 15	Akkumulerade överavskrivningar	2023-12-31	2022-12-31
	Maskiner och andra tekniska anläggningar	25	52
		<u>25</u>	<u>52</u>

Not 16	Upplupna kostnader och förutbetalda intäkter	2023-12-31	2022-12-31
	Upplupna sociala avgifter	4 069	3 006
	Upplupna semesterlöner	6 052	5 664
	Upplupen lön	6 925	3 878
	Övriga upplupna kostnader	16 240	16 983
	Övriga poster	5 782	4 422
		<u>39 068</u>	<u>33 952</u>



This file is sealed with a digital signature.  
The seal is a guarantee for the authenticity  
of the document.

Document ID  
E05B59ADDEC647B8BD8A3D1979B10533

**Not 17 Ställda säkerheter och eventalförpliktelser**

**Ställda säkerheter**

	2023-12-31	2022-12-31
HL Display Gliwice Sp.z o.o. , hyresgaranti	3 496	3 230
HL Display Distribution Center Europe Sp.z o.o. , hyresgaranti	3 798	3 458
HL Display Norge AS, hyresgaranti	257	275
HL Display Nederland BV , hyresgaranti	73	-
HL Display Sundsvall AB, tullgaranti	695	695
HL Display Harlow Ltd, import momsgaranti	1 149	1 132
HL Display Deutschland GmbH, hyresgaranti	78	185
	<u>9 546</u>	<u>8 975</u>

**Not 18 Betalda räntor och erhållen utdelning**

	2023	2022
Erhållen utdelning	110 412	81 055
Erhållen ränta	396	68
Erlagd ränta	-4 074	-1 020
	<u>106 734</u>	<u>80 103</u>

**Not 19 Likvida medel**

	2023-12-31	2022-12-31
<i>Följande delkomponenter ingår i likvida medel:</i>		
Banktillgodohavanden	<u>123</u>	<u>698</u>
	123	698

Ovanstående poster har klassificerats som likvida medel med utgångspunkten att:

- De har en obetydlig risk för värdefluktuationer.
- De kan lätt omvandlas till kassamedel.
- De har en löptid om högst 3 månader från anskaffningstidpunkten.

**Not 20 Övriga upplysningar till kassaflödesanalysen**

**Justeringar för poster som inte ingår i kassaflödet m m**

	2023	2022
Avskrivningar	3 619	3 884
Orealiserade kursdifferenser	-711	-47
Övriga ej kassaflödespåverkande poster	893	-2 260
	<u>3 801</u>	<u>1 577</u>

**Not 21 Koncernuppgifter**

HL Display AB ingår i HL Display Holding koncernen. Moderbolaget, HL Display Holding AB med organisationsnummer 556809-4394 har sitt säte i Nacka.

Företaget, som utgör moderföretag för en koncern med dotterföretag enl not 12, upprättar ej koncernredovisning med hänvisning till reglerna i Årsredovisningslagen 7 kap 2 §.


Moderföretagets koncernredovisning finns att tillgå hos HL Display Holding AB.

**Inköp och försäljning inom koncernen**

Av HL Display AB(publ):s omsättning avser 100% konsulttjänster, 114 377 (111 519) Tkr till företag inom koncernen.

Inga inköp inom koncernens bolag har gjorts under året.

Soliditet: Totalt eget kapital / Totala tillgångar



This file is sealed with a digital signature.  
The seal is a guarantee for the authenticity  
of the document.

Document ID  
E05B59ADDEC6478ABD8A3D1979B10533

Årsredovisning 2023

Org.nr 556286-9957

17 (17)

**Not 22 Händelser efter balansdagen**

Den 17 januari 2024 har HL Display AB tecknat avtal om att förvärva pr trading-Flekota A/S, som är HL Displays distributionspartner i Danmark. Bolaget omsatte omkring 160 MDKK (cirka 250 MSEK) under det senaste verksamhets året 2022. Förvärvet är villkorat av sedvanlig konkurrensprövning, vilken förväntas vara klar under första kvartalet 2024.

Stockholm den dag som framgår av vår elektroniska underskrift.

Björn Borgman  
*Verkställande direktör*

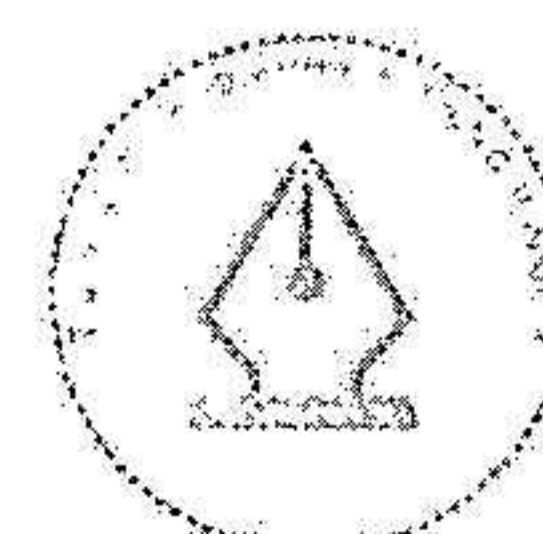
Anders Slettengren  
*Styrelseordförande*

Magnus Stephensen  
*Styrelseledamot*

Jonatan Gustafsson  
*Styrelseledamot*

Vår revisionsberättelse har lämnats den dag som framgår av vår elektroniska underskrift.  
Ernst & Young AB

Anders Rodéhn  
*Auktoriserad revisor*



This file is sealed with a digital signature.  
The seal is a guarantee for the authenticity  
of the document.

Document ID:  
E05B59ADDEC647BABD8A3D1979B10533

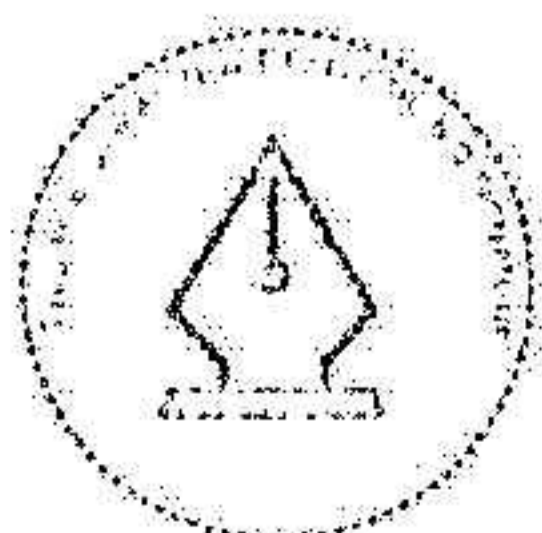
# List of Signatures

Page 1/1

2024042605045

## 2023 Årsredovisning HL Display AB 2023.pdf

Name	Method	Signed at
ANDERS RODÉHN	BANKID	2024-02-22 20:55 GMT+01
JONATAN GUSTAFSSON	BANKID	2024-02-22 17:36 GMT+01
Magnus Thor Hannesson Stephensen	BANKID	2024-02-22 14:38 GMT+01
Björn Borgman	BANKID	2024-02-22 13:59 GMT+01
ANDERS SLETTENGREN	BANKID	2024-02-22 12:42 GMT+01



This file is sealed with a digital signature. The seal is a guarantee for the authenticity of the document.

External reference: E05B59ADDEC647BABD8A3D1979B10533

## Revisionsberättelse

Till bolagsstämman i HL Display Aktiebolag, org.nr 556286-9957

### Rapport om årsredovisningen

#### Uttalanden

Vi har utfört en revision av årsredovisningen för HL Display Aktiebolag för räkenskapsåret 2023.

Enligt vår uppfattning har årsredovisningen upprättats i enlighet med årsredovisningslagen och ger en i alla väsentliga avseenden rättvisande bild av HL Display Aktiebolags finansiella ställning per den 31 december 2023 och av dess finansiella resultat och kassaflöde för året enligt årsredovisningslagen. Förvaltningsberättelsen är förenlig med årsredovisningens övriga delar.

Vi tillstyrker därför att bolagsstämman fastställer resultaträkningen och balansräkningen.

#### Grund för uttalanden

Vi har utfört revisionen enligt International Standards on Auditing (ISA) och god revisionsred i Sverige. Vårt ansvar enligt dessa standarder beskrivs närmare i avsnittet *Revisorns ansvar*. Vi är oberoende i förhållande till HL Display Aktiebolag enligt god revisorsred i Sverige och har i övrigt fullgjort vårt yrkesetiska ansvar enligt dessa krav.

Vi anser att de revisionsbevis vi har inhämtat är tillräckliga och ändamålsenliga som grund för våra uttalanden.

#### Styrelsens och verkställande direktörens ansvar

Det är styrelsen och verkställande direktören som har ansvaret för att årsredovisningen upprättas och att den ger en rättvisande bild enligt årsredovisningslagen. Styrelsen och verkställande direktören ansvarar även för den interna kontroll som de bedömer är nödvändig för att upprätta en årsredovisning som inte innehåller några väsentliga felaktigheter, vare sig dessa beror på oegentligheter eller misstag.

Vid upprättandet av årsredovisningen ansvarar styrelsen och verkställande direktören för bedömningen av bolagets förmåga att fortsätta verksamheten. De upplyser, när så är tillämpligt, om förhållanden som kan påverka förmågan att fortsätta verksamheten och att använda antagandet om fortsatt drift. Antagandet om fortsatt drift tillämpas dock inte om styrelsen och verkställande direktören avser att likvidera bolaget, upphöra med verksamheten eller inte har något realistiskt alternativ till att göra något av detta.

#### Revisorns ansvar

Våra mål är att uppnå en rimlig grad av säkerhet om att årsredovisningen som helhet inte innehåller några väsentliga felaktigheter, vare sig dessa beror på oegentligheter eller misstag, och att lämna en revisionsberättelse som innehåller våra uttalanden. Rimlig säkerhet är en hög grad av säkerhet, men är ingen garanti för att en revision som utförs enligt ISA och god revisionsred i Sverige alltid kommer att upptäcka en väsentlig felaktighet om en sådan finns. Felaktigheter kan uppstå på grund av oegentligheter eller misstag och anses vara väsentliga om de enskilt eller tillsammans rimligen kan förväntas påverka de ekonomiska beslut som användare fattar med grund i årsredovisningen.

Som del av en revision enligt ISA använder vi professionellt omdöme och har en professionellt skeptisk inställning under hela revisionen. Dessutom:

- identifierar och bedömer vi riskerna för väsentliga felaktigheter i årsredovisningen, vare sig dessa beror på oegentligheter eller misstag, utformar och utför granskningsåtgärder bland annat utifrån dessa risker och inhämtar revisionsbevis som är tillräckliga och ändamålsenliga för att utgöra en grund för våra uttalanden. Risken för att inte upptäcka en väsentlig felaktighet till följd av oegentligheter är högre än för en väsentlig felaktighet som beror på misstag, eftersom oegentligheter kan innefatta agerande i maskopi, förfalskning, avsiktliga utelämnanden, felaktig information eller åsidosättande av intern kontroll.
- skaffar vi oss en förståelse av den del av bolagets interna kontroll som har betydelse för vår revision för att utforma granskningsåtgärder som är lämpliga med hänsyn till omständigheterna, men inte för att uttala oss om effektiviteten i den interna kontrollen.
- utvärderar vi lämpligheten i de redovisningsprinciper som används och rimligheten i styrelsens och verkställande direktörens uppskattningar i redovisningen och tillhörande upplysningar.
- drar vi en slutsats om lämpligheten i att styrelsen och verkställande direktören använder antagandet om fortsatt drift vid upprättandet av årsredovisningen. Vi drar också en slutsats, med grund i de inhämtade revisionsbevisen, om det finns någon väsentlig osäkerhetsfaktor som avser sådana händelser eller förhållanden som kan leda till betydande tvivel om bolagets förmåga att fortsätta verksamheten. Om vi drar slutsatsen att det finns en väsentlig osäkerhetsfaktor, måste vi i revisionsberättelsen fästa uppmärksamheten på upplysningarna i årsredovisningen om den väsentliga osäkerhetsfaktorn eller, om sådana upplysningar är otillräckliga, modifiera uttalandet om årsredovisningen. Våra slutsatser baseras på de revisionsbevis som inhämtas fram till datumet för revisionsberättelsen. Dock kan framtida händelser eller förhållanden göra att ett bolag inte längre kan fortsätta verksamheten.
- utvärderar vi den övergripande presentationen, strukturen och innehållet i årsredovisningen, däribland upplysningarna, och om årsredovisningen återger de underliggande transaktionerna och händelserna på ett sätt som ger en rättvisande bild.

Vi måste informera styrelsen om bland annat revisionens planerade omfattning och inriktning samt tidpunkten för den. Vi måste också informera om betydelsefulla iakttagelser under revisionen, däribland de eventuella betydande brister i den interna kontrollen som vi identifierat.

## Rapport om andra krav enligt lagar och andra författningar

### Uttalanden

Utöver vår revision av årsredovisningen har vi även utfört en revision av styrelsens och verkställande direktörens förvaltning av HL Display Aktiebolag för räkenskapsåret 2023 samt av förslaget till dispositioner beträffande bolagets vinst eller förlust.

Vi tillstyrker att bolagsstämman disponerar vinsten enligt förslaget i förvaltningsberättelsen och beviljar styrelsens ledamöter och verkställande direktören ansvarsfrihet för räkenskapsåret.

### Grund för uttalanden

Vi har utfört revisionen enligt god revisions sed i Sverige. Vårt ansvar enligt denna beskrivs närmare i avsnittet *Revisorns ansvar*. Vi är oberoende i förhållande till HL Display Aktiebolag enligt god revisors sed i Sverige och har i övrigt fullgjort vårt yrkesetiska ansvar enligt dessa krav.

Vi anser att de revisionsbevis vi har inhämtat är tillräckliga och ändamålsenliga som grund för våra uttalanden.

### Styrelsens och verkställande direktörens ansvar

Det är styrelsen som har ansvaret för förslaget till dispositioner beträffande bolagets vinst eller förlust. Vid förslag till utdelning innefattar detta bland annat en bedömning av om utdelningen är försvarlig med hänsyn till de krav som bolagets verksamhetsart, omfattning och risker ställer på storleken av bolagets egna kapital, konsolideringsbehov, likviditet och ställning i övrigt.

Styrelsen ansvarar för bolagets organisation och förvaltningen av bolagets angelägenheter. Detta innefattar bland annat att fortlöpande bedöma bolagets ekonomiska situation och att tillse att bolagets organisation är utformad så att bokföringen, medelsförvaltningen och bolagets ekonomiska angelägenheter i övrigt kontrolleras på ett betryggande sätt. Verkställande direktören ska sköta den löpande förvaltningen enligt styrelsens riktlinjer och anvisningar och bland annat vidta de åtgärder som är nödvändiga för att bolagets bokföring ska fullgöras i överensstämmelse med lag och för att medelsförvaltningen ska skötas på ett betryggande sätt.

### Revisorns ansvar

Vårt mål beträffande revisionen av förvaltningen, och därmed vårt uttalande om ansvarsfrihet, är att inhämta revisionsbevis för att med en rimlig grad av säkerhet kunna bedöma om någon styrelseledamot eller verkställande direktören i något väsentligt avseende:

- företagit någon åtgärd eller gjort sig skyldig till någon försummelse som kan föranleda ersättningsskyldighet mot bolaget, eller
- på något annat sätt handlat i strid med aktiebolagslagen, årsredovisningslagen eller bolagsordningen.

Vårt mål beträffande revisionen av förslaget till dispositioner av bolagets vinst eller förlust, och därmed vårt uttalande om detta, är att med rimlig grad av säkerhet bedöma om förslaget är förenligt med aktiebolagslagen.

Rimlig säkerhet är en hög grad av säkerhet, men ingen garanti för att en revision som utförs enligt god revisions sed i Sverige alltid kommer att upptäcka åtgärder eller försummelser som kan föranleda ersättningsskyldighet mot bolaget, eller att ett förslag till dispositioner av bolagets vinst eller förlust inte är förenligt med aktiebolagslagen.

Som en del av en revision enligt god revisions sed i Sverige använder vi professionellt omdöme och har en professionellt skeptisk inställning under hela revisionen. Granskningen av förvaltningen och förslaget till dispositioner av bolagets vinst eller förlust grundar sig främst på revisionen av räkenskaperna. Vilka tillkommande granskningsåtgärder som utförs baseras på vår professionella bedömning med utgångspunkt i risk och väsentlighet. Det innebär att vi fokuserar granskningen på sådana åtgärder, områden och förhållanden som är väsentliga för verksamheten och där avsteg och överträdelser skulle ha särskild betydelse för bolagets situation. Vi går igenom och prövar fattade beslut, beslutsunderlag, vidtagna åtgärder och andra förhållanden som är relevanta för vårt uttalande om ansvarsfrihet. Som underlag för vårt uttalande om styrelsens förslag till dispositioner beträffande bolagets vinst eller förlust har vi granskat om förslaget är förenligt med aktiebolagslagen.

Stockholm den dag som framgår av vår elektroniska underskrift

Ernst & Young AB

Anders Rodéhn  
Auktoriserad revisor

2024042605048

# PENNEO

Signaturerna i detta dokument är juridiskt bindande. Dokumentet är signerat genom Penneo™ för säker digital signering. Tecknarnas identitet har lagrats, och visas nedan.

"Med min signatur bekräftar jag innehållet och alla datum i detta dokumentet."

**ANDERS RODÉHN**

Undertecknare 1

Serienummer: 19850220xxxx

IP: 147.161.xxx.xxx

2024-02-22 19:40:15 UTC



Detta dokument är digitalt signerat genom **Penneo.com**. Den digitala signeringsdatan i dokumentet är säkrad och validerad genom det datorgenererade hashvärdet hos det originella dokumentet. Dokumentet är låst och tidsstämplat med ett certifikat från en betrodd tredje part. All kryptografisk information är innesluten i denna PDF, för framtida validering om så krävs.


#### Hur man verifierar originaliteten hos dokumentet

Detta dokument är skyddat genom ett Adobe CDS certifikat. När du öppnar


dokumentet i Adobe Reader bör du se att dokumentet är certifierat med **Penneo e-signature service** <penneo@penneo.com> Detta garanterar att dokumentets innehåll inte har ändrats.

Du kan verifiera den kryptografiska informationen i dokumentet genom att använda Penneos validator, som finns på <https://penneo.com/validator>

Penneo dokumentnyckel: H5ONA-3K1VY-G55E5-MLD85-JE3HO-ZE0PE



**Årsredovisning 2023**  
**HL Display Holding AB**  
Org.nr 556809-4394




This file is sealed with a digital signature.  
The seal is a guarantee for the authenticity  
of the document.

Document ID:  
E82CBE8300A489962C2C8D72E43F51F

## Innehållsförteckning


Förvaltningsberättelse .....	1
Resultaträkning för koncernen .....	4
Rapport över resultat och övrigt totalresultat för koncernen .....	5
Rapport över finansiell ställning för koncernen .....	6
Rapport över förändringar i eget kapital för koncernen .....	7
Rapport över kassaflöden för koncernen .....	8
Resultaträkning för moderbolaget .....	9
Rapport över resultat och övrigt totalresultat för moderbolaget .....	9
Balansräkning för moderbolaget .....	10
Rapport över förändringar i eget kapital för moderbolaget .....	11
Kassaflödesanalys för moderbolaget .....	12
Not 1 Väsentliga redovisningsprinciper .....	13
Not 2 Intäkternas fördelning .....	18
Not 3 Intäkter fördelade på geografiska områden .....	18
Not 4 Övriga rörelseintäkter .....	18
Not 5 Övriga rörelsekostnader .....	19
Not 6 Anställda, personalkostnader och ledande befattningshavares ersättningar .....	19
Not 7 Arvode och kostnadsersättning till revisorer .....	20
Not 8 Rörelsens kostnader fördelade på kostnadsslag .....	21
Not 9 Finansnetto .....	21
Not 10 Skatter .....	22
Not 11 Immateriella anläggningstillgångar .....	25
Not 12 Materiella anläggningstillgångar .....	27
Not 13 Rörelseförvärv .....	28
Not 14 Moderbolagets fordringar på koncernföretag .....	29
Not 15 Långfristiga fordringar och övriga fordringar .....	30
Not 16 Varulager .....	30
Not 17 Kundfordringar .....	30
Not 18 Eget Kapital .....	31
Not 19 Räntebärande skulder .....	32
Not 20 Pensioner .....	33
Not 21 Avsättningar .....	36
Not 22 Upplupna kostnader och förutbetalda intäkter .....	37
Not 23 Värdering av finansiella tillgångar och skulder till verkligt värde samt kategoriindelning .....	37



This file is sealed with a digital signature.  
The seal is a guarantee for the authenticity  
of the document.

Document ID:  
E82CBE83006A489962C2C8D72E43F51F

Not 24 Finansiella risker och riskhantering .....	41
Not 25 Leasingavtal .....	45
Not 26 Investeringsåtaganden .....	46
Not 27 Ställda säkerheter, eventalförpliktelser/ansvarsförbindelser och eventualtillgångar .....	46
Not 28 Disposition av företagets vinst eller förlust.....	47
Not 29 Närstående.....	47
Not 30 Andelar i koncernföretag .....	48
Not 31 Statliga stöd.....	49
Not 32 Händelser efter balansdagen .....	50
Not 33 Viktiga uppskattningar och bedömningar .....	50
Not 34 Uppgifter om moderbolaget.....	50



This file is sealed with a digital signature.  
The seal is a guarantee for the authenticity  
of the document.

Document ID:  
E82CBE8300A489962C2C8D72E43F51F

## Förvaltningsberättelse

### Allmänt om verksamheten

HL Display är ett internationellt företag med verksamhet i drygt 50 länder i Europa, Mellanöstern, Asien och USA. Företagets tre största marknader är Storbritannien, Tyskland och Frankrike. Tillverkning av bolagets produkter sker i fabriker i Polen, Sverige, Storbritannien, Tyskland och Kina.

HL Displays kunder återfinns primärt inom tre kundsegment: dagligvaruhandeln, fackhandeln samt varumärkesleverantörer. Majoriteten av världens ledande dagligvarukedjor och varumärkesleverantörer finns bland kunderna.

HL Display erbjuder produkter och lösningar som hjälper kunderna att skapa attraktiva och effektiva butiksmiljöer. Med en investeringsnivå i produktutveckling som är unik i branschen är HL Displays ambition att skapa nya produkter och lösningar som kan bli en standard inom detaljhandeln.

### Utveckling av företagets verksamhet, resultat och ställning

Nettoomsättningen ökade med 24% jämfört med föregående år till 2 343 968 (1 888 586) Tkr. Ökningen har kommit från både organisk tillväxt samt från de tre förvärv som gjordes under året. Omsättningen för året påverkades även positivt av valutakurseffekter jämfört med föregående år.

Rörelseresultatet har utvecklats positivt jämfört med föregående år och uppgår till 275 393 (202 231) Tkr. Förbättringen är resultatet av ett antal faktorer, såsom positiv valutakurseffekt och årets förvärv, samtidigt som fraktpriserna har stabiliserats.

Koncernens resultat efter skatt uppgick till 201 363 (157 920) Tkr.

Likvida medel i koncernen uppgick vid årets slut till 163 501 (154 661) Tkr och i Ratos cashpool finns ytterligare 333 587 (225 021) Tkr. Koncernens räntebärande nettoskuld uppgick vid årets slut till 454 062 (390 001) Tkr. Koncernens soliditet uppgick till 50 (51) %.

### Ägarförhållanden


HL Display Holding AB med säte i Nacka, Sverige, ägs till 99,94 (99,24) % av Ratos Ind. AB, ett bolag som ingår i Ratos-koncernen. Övriga ägare är bland annat tidigare ledande befattningshavare och styrelseledamöter i HL Display koncernen.

### Händelser av väsentlig betydelse som inträffat under räkenskapsåret

Under året har HL Display haft ett fortsatt stort fokus på förvärv och genomfört ett förvärv i Sverige (Akriform Plast AB) samt två förvärv i Tyskland (Oechsle Display Systeme GmbH och werba print print & display GmbH). Verksamheterna är i samma bransch som HL Display och integration av förvärven pågår.

### Information om risker och osäkerhetsfaktorer

HL Displays verksamhet är liksom all affärsverksamhet förenad med risker. 2023 har karaktäriserats av hög inflation, höjda räntor och en försvagning av den svenska kronan. Den höga inflationen och de höjda räntorna har påverkat HL Displays kunder genom att nyetableringen av butiker minskat. HL Display har under året genom sin kostnadsmedvetenhet hanterat dessa förändringar väl. Att hantera dessa risker är en naturlig del av företagets arbete, såväl på strategisk som på operativ nivå. HL Displays riskhanteringsprocess är en integrerad del av företagets existerande affärsprocesser. HL Displays riskhantering säkerställer att alla relevanta och signifikanta risker identifieras, bedöms och hanteras på ett genomtänkt och kontrollerat sätt. HL Displays riskhantering följer en vedertagen och beprövad riskmodell. Hanteringen av inflationen och dess påverkan under 2023, visar på att HL har en



organisation som står väl rustad att hantera risker i omvärlden. HL Display arbetar kontinuerligt med att bevaka och hantera uppkomna risker.

#### **HL Displays huvudsakliga risker**

HL Display har identifierat ett flertal mer eller mindre betydelsefulla risker. Nedan redogörs för de fyra mest väsentliga riskerna som HL Display möter.

#### **Valutor**

HL Displays huvudmarknader finns inom euroområdet samt i Storbritannien. En stor andel av produktionen sker däremot utanför euroområdet vilket exponerar HL Display för valutakursförändringar. För att möta denna risk sker all fakturering från produktionsenheterna i säljbolagens lokala valutor. Det gör att koncernens valutaexponering koncentreras till produktionsenheterna, där den hanteras av HL Displays centrala Treasuryfunktion. Dessutom faktureras externa distributörer i produktionsenheternas respektive valutor. Produktionsenheten i Sundsvall gör huvuddelen av sina inköp i Euro för att därigenom kompensera för att den största delen av försäljningen sker i Euro.

#### **Råvaror**

Plastråvaror svarade för 68 (69) % av koncernens totala inköp av råmaterial under 2023. För att minska priskänsligheten för råvaror utgörs HL Displays inköp av en mix av kontrakt och spotpriser.

#### **Personal**

Personalen fortsätter att arbeta hemifrån ett par dagar i veckan i enlighet med utvecklingen under 2023. HL Display har fortsatt arbeta med månatliga nyhetsbrev och digitala inspelningar. HL har rapporterat en nedgång i personalomsättningen under pandemiåren men ligger nu i nivå med åren innan med en personalomsättning på ca 13,0% (16,5%) i slutet av året.

#### **Marknad**

Den globala och regionala utvecklingen för framför allt dagligvaruhandeln är central för efterfrågan på HL Displays produkter. Nyetablering och omprofilering av butiker, lansering av nya butikskoncept samt förbättrad effektivitet och produktivitet i butik är viktiga tillväxt drivare, liksom kampanjer och profileringsambitioner hos varumärkesleverantörer. Ett ökat förändringstryck drivet av ett förändrat konsumentbeteende samt ökat fokus på hållbarhet utgör både ett hot och en möjlighet för HL Display.

#### **Finansiella instrument och riskhantering**

Koncernens användning av finansiella instrument regleras i koncernens Treasury policy som fastställts av styrelsen.


#### **Medarbetare**

Medelantalet anställda i koncernen var 1 155 (976). Av dessa var 57 (56) % män.

För sjunde året i rad genomfördes den globala medarbetarundersökningen med positivt resultat. För områden med förbättringspotential har workshops hållits och handlingsplaner för kontinuerlig förbättring av verksamheten tagits fram. Vi fortsätter att förbättra funktionaliteten i det globala HR-systemet som implementerades för flera år sedan. Detta inkluderar målsättning, arbetsbeskrivningar och en process för att stödja utvecklings- och resultatdiskussioner som sker var sjätte månad. Koncernen har också arbetat med hälsofrämjande aktiviteter samt ett globalt belöningsprogram – CEO Awards – helt i linje med företagets interna ledord; Ownership, One HL Team och Speed.

#### **Miljöinformation**

Koncernen bedriver ett intensivt miljöarbete vid samtliga produktionsanläggningar. Koncernens mål är att samtliga fabriker ska vara miljöcertifierade. Produktionsanläggningarna i Sundsvall, Suzhou (Kina) och Gliwice (Polen) är certifierade enligt miljöledningssystemet 14001.



Produktionsanläggningarna i Sundsvall, Suzhou (Kina), Gliwice (Polen) och Harlow (Storbritannien) är certifierade enligt arbetsmiljösystemet ISO 450001 samt enligt ISO 9001.

#### Socialt ansvar

HL Display är medlem av FN:s nätverk Global Compact och har därmed förbundit sig att följa de tio principer för mänskliga rättigheter, arbetsrätt, miljöpåverkan och anti-korruption som denna står för. Företaget upprättar enligt 7 kap 31 a§ inte någon lagstadgad hållbarhetsrapport. Moderföretaget Ratos AB, 556008-3585 med säte i Stockholm upprättar hållbarhetsrapport för koncernen där företaget ingår.

#### Moderbolaget

Moderbolaget HL Display Holding AB bildades 25 maj 2010 och fungerar som holdingbolag i koncernen.

#### Förväntningar avseende den framtida utvecklingen

HL Display har fortsatt marknadsledande position i en bransch med god tillväxtpotential och stort förändringstryck. I ljuset av det senaste årets tillväxt och förvärv förväntas en fortsatt positiv utveckling och lönsamhetsförbättring de kommande åren.

#### Förslag till disposition beträffande bolagets vinst


Till årsstämmans förfogande finns följande belopp i kronor:

Balanserat resultat	1 058 236 337
Årets resultat	<u>72 491 207</u>
<b>Summa</b>	<b>1 130 727 544</b>

Styrelsen föreslår att till förfogande stående vinstmedel och fria fonder disponeras enligt följande:

Balanseras i ny räkning	<b>1 130 727 544</b>
<b>Summa</b>	<b>1 130 727 544</b>

Vad beträffar företagets resultat och ställning i övrigt, hänvisas till efterföljande finansiella rapporter med tillhörande bokslutskommentarer.




This file is sealed with a digital signature.  
The seal is a guarantee for the authenticity  
of the document.

Document ID:  
E82CBE83006A489962C2C8D72E43F01F


## Resultaträkning för koncernen

<i>Tkr</i>	<i>Not</i>	<b>2023</b>	<b>2022</b>
Nettoomsättning	2, 3, 13	2 343 968	1 888 586
Kostnad för sålda varor	6, 7, 8, 31	-1 421 767	-1 174 646
<b>Bruttoresultat</b>		<b>922 201</b>	<b>713 940</b>
Övriga rörelseintäkter	4	1 078	11 386
Försäljningskostnader	6, 7, 8, 31	-449 729	-362 803
Administrationskostnader	6, 7, 8, 31	-149 941	-124 120
Forsknings- och utvecklingskostnader	6, 7, 8, 31	-38 107	-32 623
Övriga rörelsekostnader	5	-10 109	-3 549
<b>Rörelseresultat</b>	13, 20, 25	<b>275 393</b>	<b>202 231</b>
Finansiella intäkter		70 017	43 051
Finansiella kostnader		-102 970	-65 322
<b>Finansnetto</b>	9	<b>-32 953</b>	<b>-22 271</b>
<b>Resultat före skatt</b>		<b>242 440</b>	<b>179 960</b>
Skatt	10	-41 077	-22 040
<b>Årets resultat</b>		<b>201 363</b>	<b>157 920</b>
Årets resultat hänförligt till:			
Moderbolagets ägare		201 363	157 920
<b>Årets resultat</b>		<b>201 363</b>	<b>157 920</b>



## Rapport över resultat och övrigt totalresultat för koncernen

<i>Tkr</i>	<i>Not</i>	<b>2023</b>	<b>2022</b>
<b>Årets resultat</b>		<b>201 363</b>	<b>157 920</b>
<b>Övrigt totalresultat</b>			
<b>Poster som har omförts eller kan omföras till årets resultat</b>			
Årets omräkningsdifferenser vid omräkning av utländska verksamheter	10,18	-5 146	36 492
Vinst/förlust på säkring av valutarisk i utlandsverksamhet	10,18	-129	3 606
Skatt hänförlig till poster som har omförts eller kan omföras till årets resultat	10,18	-249	-743
<b>Poster som inte kan omföras till årets resultat</b>			
Omvärderingar av förmånsbestämda pensionsplaner	20	0	-156
Skatt hänförlig till poster som inte kan omföras till årets resultat	10	0	23
<b>Årets övrigt totalresultat</b>		<b>-5 524</b>	<b>39 222</b>
<b>Årets totalresultat</b>		<b>195 839</b>	<b>197 142</b>
<b>Årets totalresultat hänförligt till:</b>			
Moderbolagets ägare		195 839	197 143
<b>Årets totalresultat</b>		<b>195 839</b>	<b>197 142</b>



This file is sealed with a digital signature.  
The seal is a guarantee for the authenticity  
of the document.


Document ID:  
E82CBE83006A489962C2C0BD72E43F01F

## Rapport över finansiell ställning för koncernen

Per den 31 december

Tkr	Not	2023	2022
<b>Tillgångar</b>	13, 23, 26, 27		
Immateriella anläggningstillgångar	11	937 921	888 744
Materiella anläggningstillgångar	12	168 408	145 760
Nyttjanderättstillgångar	25	133 599	113 430
Långfristiga fordringar	15	7 067	10 696
Uppskjutna skattefordringar	10	34 813	20 354
<b>Summa anläggningstillgångar</b>		<b>1 281 808</b>	<b>1 178 984</b>
Varulager	16	283 746	195 915
Kundfordringar	17, 24	397 410	331 511
Förutbetalda kostnader och upplupna intäkter		27 101	19 446
Övriga fordringar	15	25 171	18 251
Övriga fordringar koncernen		411 549	298 443
Likvida medel		163 501	154 661
<b>Summa omsättningstillgångar</b>		<b>1 308 478</b>	<b>1 018 227</b>
<b>Summa tillgångar</b>		<b>2 590 286</b>	<b>2 197 211</b>
<b>Eget kapital</b>	18		
Aktiekapital		147	147
Övrigt tillskjutet kapital		1 142 678	1 142 678
Omräkningsreserver		88 894	94 418
Balanserade vinstmedel inkl årets resultat		69 813	-111 512
<b>Eget kapital hänförligt till moderbolagets ägare</b>		<b>1 301 532</b>	<b>1 125 731</b>
<b>Summa eget kapital</b>		<b>1 301 532</b>	<b>1 125 731</b>
<b>Skulder</b>	13, 23, 26, 27		
Långfristiga räntebärande skulder koncernen	19, 24	0	420 733
Långfristiga leasingskulder	19, 24, 25	79 135	77 537
Övriga långfristiga skulder		25 523	18 584
Avsättningar till pensioner	20	6 349	6 329
Övriga avsättningar	21	19 384	17 557
Uppskjutna skatteskulder	10	6 136	4 129
<b>Summa långfristiga skulder</b>		<b>136 527</b>	<b>544 869</b>
Kortfristiga räntebärande skulder koncernen	19, 24	476 942	0
Kortfristiga leasingskulder	19, 24, 25	55 137	36 911
Leverantörsskulder		198 184	184 855
Skatteskulder		28 695	6 237
Övriga skulder		41 243	26 783
Skulder till koncernföretag		105 037	92 263
Upplupna kostnader och förutbetalda intäkter	22	246 989	179 562
<b>Summa kortfristiga skulder</b>		<b>1 152 227</b>	<b>526 611</b>
<b>Summa skulder</b>		<b>1 288 754</b>	<b>1 071 480</b>
<b>Summa eget kapital och skulder</b>		<b>2 590 286</b>	<b>2 197 211</b>

Information om koncernens ställda säkerheter och eventalförpliktelser, se not 27




This file is sealed with a digital signature.  
The seal is a guarantee for the authenticity  
of the document.

Document ID:  
E82CBE83006A489962C2C8D72E43F51F

## Rapport över förändringar i eget kapital för koncernen


Eget kapital hänförligt till moderbolagets ägare							
Tkr	Aktie- kapital	Övrigt tillskjutet kapital	Reserv	Balanserade vinstmedel inkl årets resultat	Summa	Innehav utan bestäm- mande inflytande	Totalt eget kapital
Ingående eget kapital 2022-01-01	147	1 142 678	55 063	-250 526	947 362	-	947 362
<b>Årets totalresultat</b>							
Årets resultat	-	-	-	157 920	157 920	-	157 920
Årets övrigt totalresultat	-	-	39 355	-133	39 222	-	39 222
Årets totalresultat	-	-	39 355	157 787	197 142	-	197 142
<b>Transaktioner med koncernens ägare</b>							
Koncernbidrag till moderbolag	-	-	-	-92 195	-92 195	-	-92 195
Aktieägartillskott	-	-	-	73 422	73 422	-	73 422
Summa tillskott från och värdeöverföringar till ägare	-	-	-	-18 773	-18 773	-	-18 773
Utgående eget kapital 2022-12-31	147	1 142 678	94 418	-111 512	1 125 731	-	1 125 731
Eget kapital hänförligt till moderbolagets ägare							
Tkr	Aktie- kapital	Övrigt tillskjutet kapital	Reserv	Balanserade vinstmedel inkl årets resultat	Summa	Innehav utan bestäm- mande inflytande	Totalt eget kapital
Ingående eget kapital 2023-01-01	147	1 142 678	94 418	-111 512	1 125 731	-	1 125 731
<b>Årets totalresultat</b>							
Årets resultat	-	-	-	201 363	201 363	-	201 363
Årets övrigt totalresultat	-	-	-5 524	0	-5 524	-	-5 524
Årets totalresultat	-	-	-5 524	201 363	195 839	-	195 839
<b>Transaktioner med koncernens ägare</b>							
Koncernbidrag till moderbolaget	-	-	-	-98 000	-98 000	-	-98 000
Aktieägartillskott	-	-	-	77 962	77 962	-	77 962
Summa tillskott från och värdeöverföringar till ägare	-	-	-	-20 038	-20 038	-	-20 038
Utgående eget kapital 2023-12-31	147	1 142 678	88 894	69 813	1 301 532	-	1 301 532



## Rapport över kassaflöden för koncernen

<i>Tkr</i>	2023	2022
<b>Den löpande verksamheten</b>		
Resultat efter finansiella poster	242 439	179 960
Justering för poster som inte ingår i kassaflödet <sup>1)</sup>	128 205	81 650
Betald inkomstskatt	-30 237	-23 303
	<b>340 407</b>	<b>238 307</b>
Ökning (-)/Minskning (+) av varulager	-23 968	3 469
Ökning (-)/Minskning (+) av rörelsefordringar	-38 036	-57 627
Ökning (+)/Minskning (-) av rörelseskulder	50 247	-46 974
<b>Kassaflöde från den löpande verksamheten</b>	<b>328 650</b>	<b>137 175</b>
<b>Investeringsverksamheten</b>		
Förvärv av materiella anläggningstillgångar	-18 747	-10 793
Förvärv av immateriella anläggningstillgångar	-10 504	-2 800
Förvärv av finansiella anläggningstillgångar	-2 027	-5 729
Avyttring av materiella tillgångar,	0	21
Förvärv av dotterföretag	13 -158 799	-14 244
<b>Kassaflöde från investeringsverksamheten</b>	<b>-190 077</b>	<b>-33 545</b>
<b>Finansieringsverksamheten</b>		
Erhållna aktieägartillskott	77 962	79 471
Lämnade koncernbidrag	-98 000	-97 000
Upptagna lån från moderbolag	-54 647	-
Amortering av leaseskuld	-55 424	-39 102
Förändring cash pool moderbolag	-108 565	-96 802
<b>Kassaflöde från finansieringsverksamheten</b>	<b>-129 380</b>	<b>-153 433</b>
<b>Årets kassaflöde</b>	<b>9 193</b>	<b>-49 803</b>
Likvida medel vid årets början	154 661	191 027
Valutakursdifferens i likvida medel	-353	13 437
<b>Likvida medel vid årets slut</b>	<b>163 501</b>	<b>154 661</b>
<sup>1) Justering för poster som inte ingår i kassaflödet:</sup>		
Reavinst/förlust materiella anläggningstillgångar	1 601	300
Orealiserade valutakursdifferenser	-5 505	-2 360
Avskrivning, nedskrivning	107 443	80 282
Upplupen ränta	119	68
Omvärdering syntetiska optioner	10 091	-2 227
Övrigt	14 456	5 587
	<b>128 205</b>	<b>81 650</b>
Specifikation av räntor:		
Erhållen ränta	12 106	2 759
Erlagd ränta	-40 620	-22 787

Likvida medel består av kassa och bank.




## Resultaträkning för moderbolaget

	<i>Not</i>	<b>2023</b>	<b>2022</b>
<i>Tkr</i>			
Administrationskostnader		-21	-14
<b>Rörelseresultat</b>		<b>-21</b>	<b>-14</b>
Resultat från andelar i koncernbolag	9	103 750	93 000
Ränteintäkter och liknande resultatposter	9	19 560	18 273
Räntekostnader och liknande resultatposter	9	-50 782	-24 150
<b>Resultat efter finansiella poster</b>		<b>72 507</b>	<b>87 109</b>
<b>Resultat före skatt</b>		<b>72 507</b>	<b>87 109</b>
Skatt	10	-16	0
<b>Årets resultat</b>		<b>72 491</b>	<b>87 109</b>


## Rapport över resultat och övrigt totalresultat för moderbolaget

<i>Tkr</i>	<b>2023</b>	<b>2022</b>
<b>Årets resultat</b>	72 491	87 109
Årets övriga totalresultat	<b>0</b>	<b>0</b>
<b>Årets totalresultat</b>	<b>72 491</b>	<b>87 109</b>



## Balansräkning för moderbolaget


Per den 31 december			
Tkr	Not	2023	2022
Tillgångar	23		
<b>Anläggningstillgångar</b>			
<i>Finansiella anläggningstillgångar</i>			
Andelar i koncernföretag	30	1 250 952	1 172 990
Fordringar på koncernföretag	14, 29	150 037	156 766
<i>Summa finansiella anläggningstillgångar</i>		1 400 989	1 329 756
<b>Summa anläggningstillgångar</b>		<b>1 400 989</b>	<b>1 329 756</b>
<b>Omsättningstillgångar</b>			
<i>Kortfristiga fordringar</i>			
Fordringar på koncernföretag	14, 29	408 570	350 569
<i>Summa kortfristiga fordringar</i>		408 570	350 569
<b>Summa omsättningstillgångar</b>		<b>408 570</b>	<b>350 569</b>
<b>Summa tillgångar</b>		<b>1 809 559</b>	<b>1 680 325</b>
Eget kapital och skulder	23		
<b>Eget kapital</b>	18		
<i>Bundet eget kapital</i>			
Aktiekapital		147	147
<i>Fritt eget kapital</i>			
Balanserat resultat		1 058 236	991 165
Årets resultat		72 491	87 109
<b>Summa eget kapital</b>		<b>1 130 874</b>	<b>1 078 421</b>
<b>Långfristiga skulder</b>			
Långfristiga räntebärande skulder koncern	19, 24, 29	0	420 733
Övriga långfristiga skulder		25 523	15 429
<i>Summa långfristiga skulder</i>		25 523	436 162
<b>Kortfristiga skulder</b>			
Räntebärande skulder koncern	19, 24, 29	476 942	0
Övriga skulder, koncernföretag	29	176 149	165 685
Skatteskuld		18	0
Upplupna kostnader och förutbetalda intäkter	22	53	57
<i>Summa kortfristiga skulder</i>		653 162	165 742
<b>Summa eget kapital och skulder</b>		<b>1 809 559</b>	<b>1 680 325</b>



## Rapport över förändringar i eget kapital för moderbolaget


Tkr	Eget kapital hänförligt till moderbolaget					Totalt eget kapital
	Aktie-kapital	Reserv	Balanserade vinstmedel inkl årets resultat	Summa	Innehav utan bestämmande inflytande	
Ingående eget kapital 2022-01-01	147	-	1 009 938	1 010 085	-	1 010 085
Lämnade koncernbidrag	-	-	-92 195	-92 195	-	-92 195
<b>Årets totalresultat</b>						
Årets resultat	-	-	87 109	87 109	-	87 109
Årets övrigt totalresultat	-	-	-	0	-	0
<b>Årets totalresultat</b>			87 109	87 109	-	87 109
<b>Transaktioner med koncernens ägare</b>						
Aktieägartillskott	-	-	73 422	73 422	-	73 422
Summa tillskott från och värdeöverföringar till ägare	-	-	73 422	73 422	-	73 422
Utgående eget kapital 2022-12-31	147	-	1 078 274	1 078 421	-	1 078 421

Tkr	Eget kapital hänförligt till moderbolaget					Totalt eget kapital
	Aktie-kapital	Reserv	Balanserade vinstmedel inkl årets resultat	Summa	Innehav utan bestämmande inflytande	
Ingående eget kapital 2023-01-01	147	-	1 078 274	1 078 421	-	1 078 421
Lämnade koncernbidrag	-	-	-98 000	-98 000	-	-98 000
<b>Årets totalresultat</b>						
Årets resultat	-	-	72 491	72 491	-	72 491
Årets övrigt totalresultat	-	-	-	0	-	0
<b>Årets totalresultat</b>			72 491	72 491	-	72 491
<b>Transaktioner med koncernens ägare</b>						
Aktieägartillskott	-	-	77 962	77 962	-	77 962
Summa tillskott från och värdeöverföringar till ägare	-	-	77 962	77 962	-	77 962
Utgående eget kapital 2023-12-31	147	-	1 130 727	1 130 874	-	1 130 874



## Kassaflödesanalys för moderbolaget

<i>Tkr</i>	<b>2023</b>	<b>2022</b>
<b>Den löpande verksamheten</b>		
Resultat efter finansiella poster	72 507	87 109
Justering för poster som inte ingår i kassaflödet <sup>1)</sup>	14 210	-640
<b>Kassaflöde från den löpande verksamheten före förändringar av rörelsekapital</b>	<b>86 717</b>	<b>86 469</b>
Betald skatt	<b>2</b>	<b>-2 484</b>
Ökning (-)/Minskning (+) av rörelsefordringar	-10 750	2 072
Ökning (+)/Minskning (-) av rörelseskulder	-73 422	0
<b>Kassaflöde från den löpande verksamheten</b>	<b>2 547</b>	<b>86 057</b>
<b>Finansieringsverksamheten</b>		
Upptagna lån Ratos	75 858	-
Lämnade koncernbidrag	-92 195	-97 000
Erhållna aktieägartillskott	73 422	79 471
Amortering av lån Ratos	-22 476	-
Förändring av lån till koncernföretag	-37 156	-68 528
<b>Kassaflöde från finansieringsverksamheten</b>	<b>-2 547</b>	<b>-86 057</b>
Årets kassaflöde	-	-
Likvida medel vid årets början	-	-
<b>Likvida medel vid årets slut</b>	<b>0</b>	<b>0</b>
<sup>1)</sup> Specifikation av poster som inte ingår i kassaflödet:		
Nedskrivning aktier i dotterbolag	-	-
Orealiserade finansiella kursförluster	4 001	1 519
Upplupen ränta	119	68
Omvärdering optioner	10 090	-2 227
	<b>14 210</b>	<b>-640</b>
Specifikation av räntor:		
Erhållen ränta	16 343	8 213
Erlagd ränta	-31 664	-15 566



## Not 1 Väsentliga redovisningsprinciper

### Överensstämmelse med normgivning och lag

Koncernredovisningen har upprättats i enlighet med International Financial Reporting Standards (IFRS) utgivna av International Accounting Standards Board (IASB) sådana de antagits av EU. Vidare har Rådet för finansiell rapportering rekommendation RFR 1 Kompletterande redovisningsregler för koncerner tillämpats.

Moderbolaget tillämpar samma redovisningsprinciper som koncernen utom i de fall som anges nedan under avsnittet "Moderbolagets redovisningsprinciper".

Årsredovisningen och koncernredovisningen har godkänts för utfärdande av styrelsen och verkställande direktören. Koncernens rapport över resultat och övrigt totalresultat och rapport över finansiell ställning och moderbolagets resultat- och balansräkning blir föremål för fastställelse på årsstämman den 23 april 2024.

### Värderingsgrunder tillämpade vid upprättandet av de finansiella rapporterna

Tillgångar och skulder är redovisade till historiska anskaffningsvärden. En förmånsbestämd pensionsskuld/tillgång redovisas till nettot av verkligt värde på förvaltningstillgångar och nuvärdet av den förmånsbestämda skulden, justerat för eventuella tillgångsbegränsningar.

### Funktionell valuta och rapporteringsvaluta

Moderbolagets funktionella valuta är svenska kronor som även utgör rapporteringsvalutan för moderbolaget och för koncernen. Det innebär att de finansiella rapporterna presenteras i svenska kronor. Samtliga belopp är, om inte annat anges, avrundade till närmaste tusental.

### Bedömningar och uppskattningar i de finansiella rapporterna

Att upprätta de finansiella rapporterna i enlighet med IFRS kräver att företagsledningen gör bedömningar och uppskattningar samt gör antaganden som påverkar tillämpningen av redovisningsprinciperna och de redovisade beloppen av tillgångar, skulder, intäkter och kostnader. Verkliga utfallet kan avvika från dessa uppskattningar och bedömningar.

Uppskattningarna och antagandena ses över regelbundet. Ändringar av uppskattningar redovisas i den period ändringen görs om ändringen endast påverkat denna period, eller i den period ändringen görs och framtida perioder om ändringen påverkar både aktuell period och framtida perioder.

Bedömningar gjorda av företagsledningen vid tillämpningen av IFRS som har en betydande inverkan på de finansiella rapporterna och gjorda uppskattningar som kan medföra väsentliga justeringar i det påföljande årets finansiella rapporter, beskrivs närmare i not 33.

### Väsentliga tillämpade redovisningsprinciper


De nedan angivna redovisningsprinciperna har, med de undantag som närmare beskrivs, tillämpats konsekvent på samtliga perioder som presenteras i koncernens finansiella rapporter. Koncernens redovisningsprinciper har vidare konsekvent tillämpats av koncernens företag.

### Nya IFRS som ännu inte börjat tillämpas

Nya eller ändrade IFRS som träder i kraft under kommande räkenskapsår har inte förtdstillämpats vid upprättandet av dessa finansiella rapporter. Nya och ändrade IFRS med framtida tillämpning som kommer att påverka den finansiella rapporteringen bedöms i nuläget inte ha någon väsentlig effekt på företagets finansiella rapporter.

### Ändrade redovisningsprinciper föranledda av nya eller ändrade IFRS

Ändringen i IAS 1 har tillämpats och oväsentliga redovisningsprinciper har tagits bort.



## Konsolideringsprinciper

### Dotterföretag

Dotterföretag är företag som står under ett bestämmande inflytande från HL Display Holding AB. Bestämmande inflytande innebär direkt eller indirekt en rätt att utforma ett företags finansiella och operativa strategier i syfte att erhålla ekonomiska fördelar. Vid bedömningen om ett bestämmande inflytande föreligger, beaktas potentiella röstberättigande aktier som utan dröjsmål kan utnyttjas eller konverteras.

Förvärvsmetoden används för redovisning av koncernens rörelseförvärv.

### Intäkter

Intäkter värderas utifrån den ersättning som specificeras i avtal med kunden. Intäkter från avtal med kunder redovisas när ett prestationsåtagande uppfylls genom att en vara eller tjänst överförs till kunden vilket sker när kunden erhåller kontroll över varan eller tjänsten. Intäkten redovisas till det belopp som ett företag förväntar sig att ha rätt till i utbyte mot att överföra utlovade varor eller tjänster till en kund och som allokerats till det prestationsåtagande som uppfylls.

HL Displays prestationsåtaganden utgörs av att tillhandahålla de varor som specificerats i avtalen. Försäljning av tjänster förekommer i begränsad omfattning.


Transaktionspriset består i allt väsentligt av ett fast pris per såld kvantitet. Rörliga delar av transaktionspriset förekommer endast i oväsentlig omfattning. Totalt transaktionspris uppskattas till det värde som koncernen bedömer kommer att tillfalla företaget vid avtalets ingående. Transaktionspriset uppdateras löpande om förutsättningarna som ligger till grund för uppskattningen har ändrats. Samtliga prestationsåtaganden utgörs av försäljningen av varor, vilka uppfylls vid en tidpunkt. Kontrollen av de sålda varorna övergår vanligtvis till kund vid samma tillfälle som risken för varorna övergår, i enlighet med de leveransvillkor som tillämpas i avtalet. Fakturor upprättas vanligtvis vid denna tidpunkt och förfaller normalt till betalning mellan 30 - 90 dagar.

## Leasing

Vid leasingavtalets början eller vid omprövning av ett leasingavtal som innehåller flera komponenter – leasing- och icke-leasingkomponenter – fördelar koncernen ersättningen enligt avtalet till varje komponent baserat på det fristående priset. För leasing av byggnader och mark där koncernen är leasetagare har koncernen emellertid valt att inte skilja på icke-leasingkomponenter och redovisar leasing- och icke-leasingkomponenter som erläggs med fasta belopp som en enda leasingkomponent.

### Leasingavtal där koncernen är leasetagare

Leasingavgifterna diskonteras i normalfallet med koncernens marginella upplåningsränta, vilken utöver koncernens/företagets kreditrisk återspeglar respektive avtals leasingperiod, valuta och kvalitet på underliggande tillgång som tänkt säkerhet. I de fall leasingavtalets implicita ränta lätt kan fastställas används dock den räntan, vilket är fallet för delar av koncernens leasing av fordon.



## Rörelseförvärv

Förvärvsmetoden används för redovisning av koncernens rörelseförvärv, oavsett om förvärvet består av egetkapitalandelar eller andra tillgångar. Köpeskillingen för förvärvet av ett dotterföretag utgörs av de verkliga värdena av

- överlåtna tillgångar
- skulder som koncernen ådrar sig till tidigare ägare
- aktier som emitterats av koncernen
- tillgångar eller skulder som är en följd av ett avtal om villkorad köpeskillning
- tidigare egetkapitalandel i det förvärvade företaget

Identifierbara förvärvade tillgångar, övertagna skulder och övertagna eventalförpliktelser i ett rörelseförvärv värderas, med ett fåtal undantag, inledningsvis till verkliga värden på förvärvsdagen.

Goodwill avser det belopp varmed överförd ersättning, eventuellt innehav utan bestämmande inflytande i det förvärvade företaget, och verkliga värdet på förvärvstidpunkten på tidigare egetkapitalandel i det förvärvade företaget, (om rörelseförvärvet genomförts i steg) överstiger verkligt värde på identifierbara förvärvade nettotillgångar. Om beloppet understiger verkligt värde för de förvärvade nettotillgångarna, i händelse av ett förvärv till lågt pris, redovisas mellanskillnaden direkt i resultaträkningen. I de fall då hela eller delar av en köpeskillning skjuts upp, ska de framtida betalningarna diskonteras till nuvärdet vid förvärvstidpunkten. Diskonteringsräntan är företagets marginella låneränta, vilken är den räntesats företaget skulle ha betalat för en finansiering genom lån under motsvarande period och liknande villkor. Villkorad köpeskillning klassificeras antingen som eget kapital eller som finansiell skuld. Belopp klassificerade som finansiella skulder omvärderas varje period till verkligt värde. Eventuella omvärderingsvinster och -förluster redovisas i resultatet.

## Skatter

Inkomstskatter utgörs av aktuell skatt och uppskjuten skatt. Inkomstskatter redovisas i årets resultat utom då underliggande transaktion redovisats i övrigt totalresultat eller i eget kapital varvid tillhörande skatteeffekt redovisas i övrigt totalresultat eller i eget kapital.

## Materiella anläggningstillgångar


### Avskrivningsprinciper

Avskrivning sker linjärt över tillgångens beräknade nyttjandeperiod, mark skrivs inte av. Leasade tillgångar skrivs även de av över beräknad nyttjandeperiod eller, om den är kortare, över den avtalade leasingtiden. Koncernen tillämpar komponentavskrivning vilket innebär att komponenternas bedömda nyttjandeperiod ligger till grund för avskrivningen.

Beräknade nyttjandeperioder:

- inre och yttre anläggning, rörelsefastighet	25 - 40 år
- fasta installationer, rörelsefastigheter	12 - 50 år
- maskiner och andra tekniska anläggningar	5 - 15 år
- inventarier, verktyg och installationer	3 - 7 år
- ombyggnad på annans fastighet	20 år

Använda avskrivningsmetoder, restvärden och nyttjandeperioder omprövas vid varje års slut.



## Immateriella tillgångar

### Avskrivningsprinciper

Avskrivningar redovisas i årets resultat linjärt över immateriella tillgångars beräknade nyttjandeperioder, såvida inte sådana nyttjandeperioder är obestämbara. Nyttjandeperioderna omprövas minst årligen. Goodwill och andra immateriella tillgångar med en obestämbar nyttjandeperiod eller som ännu inte är färdiga att användas prövas för nedskrivningsbehov årligen och dessutom så snart indikationer uppkommer som tyder på att tillgången ifråga har minskat i värde. Immateriella tillgångar med bestämbara nyttjandeperioder skrivs av från den tidpunkt då de är tillgängliga för användning.

De beräknade nyttjandeperioderna är:

- |   |          |
|---|----------|
| - patent, kundrelationer och varumärken | 4 - 5 år |
| - egenutvecklade IT-system              | 3 - 5 år |
| - externt förvärvade IT-system          | 3 - 5 år |

### Varulager

Varulager värderas till det lägsta av anskaffningsvärdet och nettoförsäljningsvärdet. Anskaffningsvärdet för varulager beräknas genom tillämpning av vägd genomsnittlig anskaffningskostnad och inkluderar utgifter som uppkommit vid förvärvet av lagertillgångarna och transport av dem till deras nuvarande plats och skick. För tillverkade varor och pågående arbete inkluderar anskaffningsvärdet en rimlig andel av indirekta kostnader baserad på en normal kapacitet.

Nettoförsäljningsvärdet är det uppskattade försäljningspriset i den löpande verksamheten, efter avdrag för uppskattade kostnader för färdigställande och för att åstadkomma en försäljning.


### Nedskrivning av finansiella tillgångar

Koncernens finansiella tillgångar, förutom de som klassificeras till verkligt värde via resultatet eller egetkapitalinstrument som värderas till verkligt värde via övrigt totalresultat, omfattas av nedskrivning för förväntade kreditförluster. Nedskrivning för kreditförluster enligt IFRS 9 är framåtblickande och en förlustreservering görs när det finns en exponering för kreditrisk, vanligtvis vid första redovisningstillfället.

Förväntade kreditförluster återspeglar nuvärdet av alla underskott i kassaflöden hänförliga till fallissemang antingen för de nästkommande 12 månaderna eller för den förväntade återstående löptiden för det finansiella instrumentet, beroende på tillgångsslag och på kreditförsämring sedan första redovisningstillfället. Den förenklade modellen tillämpas för kundfordringar och hyresfordringar. En förlustreserv redovisas, i den förenklade modellen, för fordrans eller tillgångens förväntade återstående löptid.

Koncernens tillgångar har bedömts vara i stadie 1, det vill säga, det har inte skett någon väsentlig ökning av kreditrisk.

Värderingen av förväntade kreditförluster baseras på olika metoder. Metoden för kundfordringar, avtallstillgångar och hyresfordringar baseras på historiska kundförluster kombinerat med de finansiella tillgångarna redovisas i balansräkningen till upplupet anskaffningsvärde, det vill säga netto av bruttovärde och förlustreserv.



This file is sealed with a digital signature.  
The seal is a guarantee for the authenticity  
of the document.

Document ID:  
E82CBE83006A489962C2C8D72E43F01F

## Ersättningar till anställda

### Avgiftsbestämda pensionsplaner

Som avgiftsbestämda pensionsplaner klassificeras de planer där företagets förpliktelse är begränsad till de avgifter företaget åtagit sig att betala. I sådant fall beror storleken på den anställdes pension på de avgifter som företaget betalar till planen eller till ett försäkringsbolag och den kapitalavkastning som avgifterna ger. Följaktligen är det den anställda som bär den aktuariella risken (att ersättningen blir lägre än förväntat) och investeringsrisken (att de investerade tillgångarna kommer att vara otillräckliga för att ge de förväntade ersättningarna).

### Förmånsbestämda pensionsplaner

HL Display har förmånsbestämda planer som tillhandahåller ersättning till anställda i Schweiz och Frankrike när de går i pension. Se vidare not 20.

### Moderbolagets redovisningsprinciper

Moderbolaget har upprättat sin årsredovisning enligt årsredovisningslagen (1995:1554) och Rådet för finansiell rapporterings rekommendation RFR 2 *Redovisning för juridiska personer*. Även av Rådet för finansiell rapporterings utgivna uttalanden gällande för noterade företag tillämpas. Skillnaderna mellan koncernens och moderbolagets redovisningsprinciper framgår nedan.

### Dotterföretag

Andelar i dotterföretag redovisas i moderbolaget enligt anskaffningsvärdemetoden. Detta innebär att transaktionsutgifter inkluderas i det redovisade värdet för innehav i dotterföretag.

### Finansiella instrument

Med anledning av sambandet mellan redovisning och beskattning, tillämpas inte reglerna om finansiella instrument enligt IFRS 9 i moderföretaget som juridisk person, utan moderföretaget tillämpar i enlighet med ÄRL anskaffningsvärdemetoden. I moderbolaget värderas därmed finansiella anläggningstillgångar till anskaffningsvärde och finansiella omsättningstillgångar enligt lägsta värdets princip, med tillämpning av nedskrivning för förväntade kreditförluster enligt IFRS 9 avseende tillgångar som är skuldinstrument. För övriga finansiella tillgångar baseras nedskrivning på marknadsvärden.

Moderföretaget tillämpar motsvarande nedskrivningsmetod som koncernen för förväntade kreditförluster på kortfristiga och långfristiga fordringar på koncernföretag. Väsentlig ökning av kreditrisk har per balansdagen inte bedömts föreligga för någon fordran på koncernföretag. Bedömning har gjorts att förväntade kreditförluster inte är väsentliga och inga väsentliga reserveringar har därför redovisats.


### Finansiella garantier

Moderbolagets finansiella garantiavtal består i huvudsak av borgensförbindelser till förmån för dotterföretag. Finansiella garantier innebär att bolaget har ett åtagande att ersätta innehavaren av ett skuldinstrument för förluster som denne ådrar sig på grund av att en angiven gäldenär inte fullgör betalning vid förfall enligt avtalsvillkoren.

Moderföretaget tillämpar undantaget att inte värdera finansiella garantiavtal till förmån för dotterföretag i enlighet med reglerna i IFRS 9 utan tillämpar i stället principerna för värdering enligt IAS 37 Avsättningar, eventalförpliktelser och eventuelltillgångar.

### Koncernbidrag

Koncernbidrag redovisas enligt huvudregeln. Erhållna koncernbidrag redovisas därmed över resultaträkningen som en finansiell intäkt medan lämnade koncernbidrag redovisas över eget kapital.



## Not 2 Intäkternas fördelning

### Koncernen

Tkr

Intäkter per väsentligt intäktsslag	2023	2022
Nettoomsättning:		
Varuförsäljning	2 224 579	1 791 294
Installationer och övriga tjänster	119 389	97 292
<b>Totalt</b>	<b>2 343 968</b>	<b>1 888 586</b>

## Not 3 Intäkter fördelade på geografiska områden

### Koncernen

### Intäkter från externa kunder

Tkr	2023	2022
Norden	414 028	426 435
Frankrike	427 878	422 164
UK	474 108	388 644
Övriga Europa	867 188	456 036
Övriga marknader	160 766	195 307
<b>Totalt</b>	<b>2 343 968</b>	<b>1 888 586</b>


Intäkter från externa kunder har hänförs till de geografiska områden där försäljningen skett från.

## Not 4 Övriga rörelseintäkter

### Koncernen

Tkr

	2023	2022
Vinst vid försäljning av anläggningstillgångar	-2 029	1 459
Återbetalning FORA	22	485
Återbetalning av skatt och moms	3 633	32
Vidarefakturering personalkostnader	976	959
Reglering villkorad köpeskilling	0	5 412
Övrigt	-1 524	3 039
<b>Totalt</b>	<b>1 078</b>	<b>11 386</b>



## Not 5 Övriga rörelsekostnader

### Koncernen

<i>Tkr</i>	<b>2023</b>	<b>2022</b>
Förlust vid försäljning av anläggningstillgångar	683	1 174
Kursförluster på fordringar/skulder av rörelsekaraktär	6 605	940
Realisationsresultat vid avyttring av dotterföretag	987	0
Övrigt	1 834	1 435
<b>Totalt</b>	<b>10 109</b>	<b>3 549</b>

## Not 6 Anställda, personalkostnader och ledande befattningshavares ersättningar


### Kostnader för ersättningar till anställda

#### Koncernen

<i>Tkr</i>	<b>2023</b>	<b>2022</b>
Löner och ersättningar m.m.	582 327	425 275
Pensionskostnader, förmånsbaserade planer (se vidare not 20)	375	442
Pensionskostnader, avgiftsbaserade planer (se vidare not 20)	25 368	24 906
Sociala avgifter	128 462	100 391
<b>Totalt</b>	<b>736 532</b>	<b>551 014</b>

### Medelantalet anställda

	<b>2023</b>	<b>varav män</b>	<b>2022</b>	<b>varav män</b>
Dotterföretag				
- Sverige	240	73%	209	55%
- Europa	836	53%	682	56%
- Asien	79	57%	85	59%
Totalt i dotterföretag	1 155	57%	976	56%
<b>Koncernen totalt</b>	<b>1 155</b>	<b>57%</b>	<b>976</b>	<b>56%</b>



## Könsfördelning i företagsledningen

	2023-12-31	2022-12-31
	Andel kvinnor	Andel kvinnor
<b>Moderbolaget</b>		
Styrelsen	0%	0%
Övriga ledande befattningshavare	0%	0%
<b>Koncernen totalt</b>		
Styrelser	22%	22%
Övriga ledande befattningshavare	40%	40%

## Löner och andra ersättningar, pensionskostnader samt pensionsförpliktelser för ledande befattningshavare i koncernen

	2023	2022
<i>Tkr</i>	Ledande befattnings- havare	Ledande befattnings- havare
Löner och andra ersättningar	14 660	11 789
(varav tantiem o.d)	3 323	1 233
Pensionskostnader	3 328	3 064
<b>Ersättning från dotterföretag</b>	<b>17 988</b>	<b>14 853</b>

## Avgångsvederlag


Mellan bolaget och verkställande direktören gäller en ömsesidig uppsägningstid om sex månader. Om bolaget häver verkställande direktörens anställningskontrakt utgår ett avgångsvederlag motsvarande 6 månadslöner. Mellan bolaget och andra ledande befattningshavare gäller en ömsesidig uppsägningstid om 6 månader.

## Lån till ledande befattningshavare

Några lån till ledande befattningshavare förekommer inte.

## Not 7 Arvode och kostnadsersättning till revisorer

<b>Koncernen</b>	<b>2023</b>	<b>2022</b>
<i>Tkr</i>		
<i>EY</i>		
Revisionsuppdrag	3 275	3 154
<i>Övriga revisorer</i>		
Revisionsuppdrag	1 127	362



Med revisionsuppdrag avses lagstadgad revision av års- och koncernredovisningen och bokföringen samt styrelsens och verkställande direktörens förvaltning samt revision och annan granskning utförd i enlighet med överenskommelse eller avtal. Detta inkluderar övriga arbetsuppgifter som det ankommer på bolagets revisor att utföra samt rådgivning eller annat biträde som föranleds av iakttagelser vid sådan granskning eller genomförandet av sådana övriga arbetsuppgifter.

## Not 8 Rörelsens kostnader fördelade på kostnadsslag


### Koncernen

<i>Tkr</i>	2023	2022
Kostnad för varor och material	1 032 545	904 383
Personalkostnader	758 529	567 614
Externa kostnader	173 857	152 308
Avskrivningar	94 613	69 887
<b>Totalt</b>	<b>2 059 544</b>	<b>1 694 192</b>

## Not 9 Finansnetto

### Koncernen

<i>Tkr</i>	2023	2022
<i>Finansiella tillgångar värderade till upplupet anskaffningsvärde</i>		
Ränteintäkter enligt effektivräntemetoden	12 207	2 759
Valutakursvinster	57 810	38 065
Omvärdering syntetiska optioner	0	2 227
<b>Finansiella intäkter</b>	<b>70 017</b>	<b>43 051</b>
Varav koncernföretag	12 964	1 658
Varav övriga	57 053	41 393
<i>Finansiella skulder värderade till upplupet anskaffningsvärde</i>		
Räntekostnader enligt effektivräntemetoden	-34 959	-18 225
Räntekostnad leasade tillgångar	-6 006	-5 051
Valutakursförluster	-51 915	-42 046
Omvärdering syntetiska optioner	-10 090	-
<b>Finansiella kostnader</b>	<b>-102 970</b>	<b>-65 322</b>
Varav koncernföretag	-79 190	-56 653
Varav övriga	-23 780	-8 669
<b>Finansnetto, redovisat i resultatet</b>	<b>-32 953</b>	<b>-22 271</b>




	Ränteintäkter och liknande resultatposter	Ränteintäkter och liknande resultatposter
<b>Moderbolaget</b>		
<i>Tkr</i>	<b>2023</b>	<b>2022</b>
<i>Finansiella tillgångar värderade till upplupet anskaffningsvärde</i>		
Ränteintäkter enligt effektiv räntemetoden	16 343	8 213
Valutakursvinster	3 217	7 833
Omvärdering syntetiska optioner	0	2 227
Koncernbidrag	103 750	93 000
<b>Summa ränteintäkter och liknande resultatposter</b>	<b>123 310</b>	<b>111 273</b>
Varav koncernföretag	122 910	101 213
Varav övriga	400	10 060

	Räntekostnader och liknande poster	Räntekostnader och liknande poster
<i>Finansiella skulder värderade till upplupet anskaffningsvärde</i>	<b>2023</b>	<b>2022</b>
Räntekostnader enligt effektiv räntemetoden	-31 783	-15 633
Valutakursförluster	-8 909	-8 517
Omvärdering syntetiska optioner	-10 090	-
<b>Summa räntekostnader och liknande resultatposter</b>	<b>-50 782</b>	<b>-24 150</b>
Varav koncernföretag	-31 783	-15 600
Varav övriga	-18 999	-8 550

## Not 10 Skatter

Redovisat i rapporten över totalresultat

<b>Koncernen</b>	<b>2023</b>	<b>2022</b>
<i>Tkr</i>		
Aktuell skattekostnad/skatteintäkt		
Årets skattekostnad/skatteintäkt	-58 529	-22 989
Justering av skatt hänförlig till tidigare år	3 092	-1 419
	<b>-55 437</b>	<b>-24 408</b>



**Uppskjuten skattekostnad/skatteintäkt**

Uppskjuten skatt avseende temporära skillnader	14 360	2 368
Uppskjuten skatt i under året aktiverat skattevärde i underskottsavdrag	-	-
Uppskjuten skattekostnad till följd av utnyttjande av tidigare aktiverat skattevärde i underskottsavdrag	-	-

---

	<b>14 360</b>	<b>2 368</b>
--	---------------	--------------

---

**Totalt redovisad skattekostnad i koncernen**


---

	<b>-41 077</b>	<b>-22 040</b>
--	----------------	----------------

---

**Moderbolaget***Tkr***Aktuell skattekostnad/skatteintäkt**

	<b>2023</b>	<b>2022</b>
Årets skattekostnad/skatteintäkt	-7	-
Justering av skatt hänförlig till tidigare år	-9	-

**Totalt redovisad skattekostnad i moderbolaget**


---

	<b>-16</b>	<b>-</b>
--	------------	----------

---

**Avstämning effektiv skatt****Koncernen***Tkr*

	<b>2023</b>	<b>2022</b>
Resultat före skatt	242 440	179 960
Skatt enligt svensk skattesats, 20,6 %	-49 943	-37 072
Effekt av andra skattesatser för utländska dotterföretag	-5 237	3 270
Ej avdragsgilla kostnader	-11 391	-3 430
Ej skattepliktiga intäkter	-528	-191
Koncernbidrag moderbolag	20 188	18 992
Ökning av underskottsavdrag utan motsvarande aktivering av uppskjuten skatt	0	-160
Utnyttjande av tidigare ej aktiverade underskottsavdrag	493	10
Aktivering av tidigare ej aktiverade underskottsavdrag	2	1
Skatt hänförlig till tidigare år	3 092	-1 419
Övrigt	2 247	-2 041

**Redovisad effektiv skatt**


---

	<b>-41 077</b>	<b>-22 040</b>
--	----------------	----------------

---

**Moderbolaget***Tkr*


	<b>2023</b>	<b>2022</b>
Resultat före skatt	72 507	87 109
Skatt enligt svensk skattesats, 20,6 %	-14 936	-17 944
Ej avdragsgilla kostnader	-5 259	-1 527
Ej skattepliktiga intäkter	0	479
Koncernbidrag moderbolag	20 188	18 992
Skatt hänförlig till tidigare år	-9	-

**Redovisad effektiv skatt**


---

	<b>-16</b>	<b>0</b>
--	------------	----------

---



### Skatt hänförlig till övrigt totalresultat

Tkr	Koncernen 2023			Koncernen 2022		
	Före skatt	Skatt	Efter skatt	Före skatt	Skatt	Efter skatt
Årets omräkningsdifferenser vid omräkning av utländska verksamheter	-5 275	-249	-5 524	40 098	-743	39 355
Aktuariella vinster och förluster	0	0	0	-156	23	-133
<b>Övrigt totalresultat</b>	<b>-5 275</b>	<b>-249</b>	<b>-5 524</b>	<b>39 942</b>	<b>-720</b>	<b>39 222</b>

### Redovisade uppskjutna skattefordringar och – skulder

Koncernen	Uppskjuten skattefordran	Uppskjuten skattefordran	Uppskjuten skatteskuld	Uppskjuten skatteskuld	Netto	Netto
Tkr	2023	2022	2023	2022	2023	2022
Materiella anläggningstillgångar	-633	-680	1 417	1 505	-2 050	-2 185
Immateriella tillgångar	4 310	2 997	415	415	3 895	2 582
Nyttjanderätts tillgångar *	1 822	1 250	-	-	1 822	1 250
Lager	9 739	7 569	-	-	9 739	7 569
Kortfristiga fordringar	1 143	1 187	23	33	1 120	1 154
Räntebärande skulder	44	-90	-	-	44	-90
Pensionsavsättningar	2 375	2 226	-	-	2 375	2 226
Övriga avsättningar	5 118	3 146	-	-	5 118	3 146
Övriga skulder	11 102	2 461	-	-	11 102	2 461
Periodiseringsfonder	-207	-	4 281	2 176	-4 488	-2 176
Special Economic Zone	0	288	-	-	0	288
<b>Skattefordringar/-skulder</b>	<b>34 813</b>	<b>20 354</b>	<b>6 136</b>	<b>4 129</b>	<b>28 677</b>	<b>16 225</b>

\* Varav uppskjuten skattefordran uppgår till 29 275 (23 026) Tkr och uppskjuten skatteskuld uppgår till 27 399 (21 595) Tkr.


Av redovisade uppskjutna skattefordringar saknar 34 813 Tkr förfallodag.

Av redovisade uppskjutna skatteskulder saknar 6 136 Tkr förfallodag.

### Ej redovisade uppskjutna skattefordringar


Koncernen	2023	2022
Tkr		
Skattemässiga underskott	6 212	6 435

Av ej redovisade uppskjutna skattefordringar förfaller 91 Tkr inom 1 år, 6 121 Tkr saknar förfallodag.



## Not 11 Immateriella anläggningstillgångar

Koncernen Tkr	Internt utvecklade immateriella tillgångar			Förvärvade immateriella tillgångar		Totalt
	Utvecklings- utgifter	Pågående projekt	Övriga teknik- /kontraktbas- erade tillgångar	Marknads- och kundbaserade tillgångar	Goodwill	
<b>Akkumulerade anskaffningsvärden</b>						
<b>Ingående balans 2022-01-01</b>	<b>41 568</b>	<b>721</b>	<b>84</b>	<b>11 543</b>	<b>852 664</b>	<b>906 580</b>
Årets investeringar	43	2 750	0	7	-	2 800
Rörelseförvärv	-	-	-	-	9 554	9 554
Avyttringar och utrangeringar	0	-	-	-	-	0
Övriga förändringar	1 770	-1 770	0	0	-	0
Årets valutakursdifferenser	369	-	83	489	16 837	17 778
<b>Utgående balans 2022-12-31</b>	<b>43 750</b>	<b>1 701</b>	<b>167</b>	<b>12 039</b>	<b>879 055</b>	<b>936 712</b>
<b>Ingående balans 2023-01-01</b>	<b>43 750</b>	<b>1 701</b>	<b>167</b>	<b>12 039</b>	<b>879 055</b>	<b>936 712</b>
Årets investeringar	2 612	1 155	507	6 230	-	10 504
Rörelseförvärv	1 882	-	5 382	-	43 041	50 305
Avyttringar och utrangeringar	-1 439	-	-	-	-1 871	-3 310
Övriga förändringar	981	-566	-415	-	-	0
Årets valutakursdifferenser	82	-	-186	82	908	886
<b>Utgående balans 2023-12-31</b>	<b>47 868</b>	<b>2 290</b>	<b>5 455</b>	<b>18 351</b>	<b>921 133</b>	<b>995 097</b>
<b>Akkumulerade avskrivningar</b>						
<b>Ingående balans 2022-01-01</b>	<b>-34 569</b>	<b>0</b>	<b>-61</b>	<b>-8 763</b>	<b>-28</b>	<b>-43 421</b>
Rörelseförvärv	-	-	-	-	-	0
Avyttringar och utrangeringar	0	-	0	-	-	0
Årets avskrivningar	-3 070	-	-14	-679	-	-3 763
Årets valutakursdifferenser	-418	-	-81	-275	-10	-784
<b>Utgående balans 2022-12-31</b>	<b>-38 057</b>	<b>0</b>	<b>-156</b>	<b>-9 717</b>	<b>-38</b>	<b>-47 968</b>
<b>Ingående balans 2023-01-01</b>	<b>-38 057</b>	<b>0</b>	<b>-156</b>	<b>-9 717</b>	<b>-38</b>	<b>-47 968</b>
Rörelseförvärv	-1 882	-	-4 843	-	-	-6 725
Avyttringar och utrangeringar	1 439	-	0	-	-	1 439
Årets avskrivningar	-3 068	-	-194	-734	-	-3 996
Årets valutakursdifferenser	-95	-	171	-66	64	74
<b>Utgående balans 2023-12-31</b>	<b>-41 663</b>	<b>0</b>	<b>-5 022</b>	<b>-10 517</b>	<b>26</b>	<b>-57 176</b>



**Redovisat värde  
enligt balansräkning**

Per 2022-01-01	6 999	721	23	2 780	852 636	863 159
Per 2022-12-31	5 693	1 701	11	2 322	879 017	888 744
Per 2023-01-01	5 693	1 701	11	2 322	879 017	888 744
Per 2023-12-31	6 206	2 290	433	7 834	921 159	937 921

### Immateriella tillgångar

I marknads- och kundbaserade tillgångar ingår huvudsakligen varumärken, kundrelaterade avtal och värdet av kundrelationer. Alla immateriella tillgångar, utom goodwill och pågående projekt, skrivs av. För information om avskrivningar, se redovisningsprinciperna i not 1.


### Prövning av nedskrivningsbehov för goodwill

Goodwill har obestämmd nyttjandeperiod. Koncernens åtgärder för förbättrad lönsamhet har börjat ge resultat.

Redovisad goodwill uppgick på balansdagen till totalt 921 (879) Mkr och nedskrivningsprövning för goodwill genomförs årligen.


Koncernens goodwill har uppkommit genom ett antal förvärv sedan verksamheten i moderbolaget startades varav 540 Mkr avser förvärvet av HL Display AB år 2010 och sedan ett antal tilläggsförvärv efter det där förvärvet av HL Display Harlow Ltd vilket genererade 174 Mkr goodwill är det enskilt mest väsentliga.

Nedskrivningsprövning genomförs på varje kassagenererande enhet i koncernen. Verksamheten hänförlig till förvärvet av HL Display AB är en kassagenererande enhet och verksamheten i UK är en kassagenererande enhet. De redovisade värdena hänförliga till de kassagenererande enheterna testas för nedskrivningsprövning mot återvinningsvärdena för de tillgångarna och återvinningsvärdena har befunnits överstiga de redovisade värden. Den period för vilken företagsledningen prognostiserat kassaflödet avser perioden till och med år 2027, med en tillväxttakt på 1,8% för tiden därefter och en diskonteringsränta på 10,4 (10,6) % före skatt, 8,3 (8,4) % efter skatt. Viktiga variabler vid beräkning av nyttjandevärde är försäljningstillväxt och marginalförbättringar. Det förväntade framtida scenariot är i enlighet med HL Displays plan. Genomförda känslighetsanalyser visar att marginal för eventuell negativ utveckling finns.



## Not 12 Materiella anläggningstillgångar

Koncernen	Byggnader och mark	Ombyggnad på annans fastighet	Maskiner och andra tekniska anläggningar	Totalt
<i>Tkr</i>				
<b>Anskaffningsvärde</b>				
<b>Ingående balans 2022-01-01</b>	<b>66 393</b>	<b>20 510</b>	<b>551 385</b>	<b>638 288</b>
Årets investeringar	-	283	10 511	10 794
Rörelseförvärv	-	-	401	401
Avyttringar	0	-53	-9 101	-9 154
Övriga förändringar	0	164	-176	-12
Valutakursdifferenser	2 211	570	19 074	21 855
<b>Utgående balans 2022-12-31</b>	<b>68 604</b>	<b>21 474</b>	<b>572 094</b>	<b>662 172</b>
<b>Ingående balans 2023-01-01</b>	<b>68 604</b>	<b>21 474</b>	<b>572 094</b>	<b>662 172</b>
Årets investeringar	-	988	17 759	18 747
Rörelseförvärv	-	20 739	144 429	165 168
Avyttringar	0	-1 213	-16 087	-17 300
Övriga förändringar	0	81	253	334
Valutakursdifferenser	1 028	279	8 362	9 669
<b>Utgående balans 2023-12-31</b>	<b>69 632</b>	<b>42 348</b>	<b>726 810</b>	<b>838 790</b>
<b>Akkumulerade avskrivningar</b>				
<b>Ingående balans 2022-01-01</b>	<b>-7 318</b>	<b>-13 231</b>	<b>-462 010</b>	<b>-482 559</b>
Rörelseförvärv	-	-	-318	-318
Avyttringar	0	53	8 841	8 894
Övriga förändringar	0	0	11	11
Årets avskrivningar	-628	-886	-24 889	-26 403
Valutakursdifferenser	-247	-297	-15 493	-16 037
<b>Utgående balans 2022-12-31</b>	<b>-8 193</b>	<b>-14 361</b>	<b>-493 858</b>	<b>-516 412</b>
<b>Ingående balans 2023-01-01</b>	<b>-8 193</b>	<b>-14 361</b>	<b>-493 858</b>	<b>-516 412</b>
Rörelseförvärv	-	-12 990	-116 070	-129 060
Avyttringar	0	547	15 888	16 435
Övriga förändringar	0	0	-197	-197
Årets avskrivningar	-664	-2 134	-27 607	-30 405
Årets nedskrivningar	-	-	-3 205	-3 205
Valutakursdifferenser	-100	-6	-7 432	-7 538
<b>Utgående balans 2023-12-31</b>	<b>-8 957</b>	<b>-28 944</b>	<b>-632 481</b>	<b>-670 382</b>
<b>Redovisade värden</b>				
Per 2022-12-31	60 411	7 113	78 236	145 760
Per 2023-12-31	60 675	13 404	94 329	168 408



## Not 13 Rörelseförvärv

### Sammanfattning av förvärv


Under året har tre rörelseförvärv genomförts. Den 1 mars 2023 förvärvades Akriform Plast AB i Sollentuna. Den 3 april 2023 förvärvades verksamheten Oechsle Display Systeme GmbH och dess systerbolag werba Print & Display GmbH i Tyskland. Förvärven utgör ytterligare ett led i HL Displays förvärvsstrategi som också tydliggörs utifrån tidigare förvärv.

<i>Tkr</i>	Akriform Plast	Oechsle Display Systeme och werba Print & Display
Immateriella tillgångar	0	438
Materiella anläggningstillgångar	10 051	23 779
Nyttjanderättstillgångar	9 802	28 302
Uppskjuten skattefordran	216	0
Varulager	7 965	65 231
Kundfordringar och övriga fordringar	15 562	26 766
Likvida medel	2 330	11 137
Avsättningar	0	-2 841
Leverantörsskulder och övriga rörelseskulder	-23 111	-43 031
Uppskjuten skatteskuld	-2 498	0
<b>Netto identifierbara tillgångar och skulder</b>	<b>20 317</b>	<b>109 781</b>
Goodwill	4 883	37 218
<b>Köpeskillning</b>	<b>25 200</b>	<b>146 999</b>
varav kontant utbetald	25 200	146 999
Preliminär förvärvsanalys	Nej	Nej

Identifierad goodwill är hänförlig till främst industriella synergier. Ingen del av goodwillen förväntas vara skattemässigt avdragsgill. Ingen tilläggsköpeskillning förekommer i förvärven av Akriform Plast, Oechsle Display Systeme samt werba Print & Display. Ingen del i köpeskillningen utgör villkorad köpeskillning.

Akriform Plast ingår i HL Display från förvärvstidpunkten med en nettoomsättning om 67,3 MSEK och ett resultat före skatt om 1,6 MSEK. För helåret 2023 uppgick netto omsättningen till 85,7 MSEK och ett resultat före skatt om 4,1 MSEK

Oechsle Display Systeme samt werba Print & Display ingår i HL Display från förvärvstidpunkten med en nettoomsättning om 288 MSEK och ett resultat före skatt om 42,3 MSEK. För helåret 2023 uppgick nettoomsättningen till 332 MSEK och ett resultat före skatt om 44,5 MSEK.



### Förvärv föregående år


Under föregående år genomfördes ett rörelseförvärv. Den 1 december 2022 förvärvades Allied Point of Sales Ltd på Irland. Allied Point of Sales säljer produkter inom samma branch som HL Displays partner på Irland.

<i>Tkr</i>	Allied Point of Sales
Materiella anläggningstillgångar	83
Nyttjanderättstillgångar	904
Varulager	2 449
Kundfordringar och övriga fordringar	5 101
Likvida medel	2 470
Räntebärande skulder leasing	-904
Leverantörsskulder och övriga rörelseskulder	-2 131
<b>Netto identifierbara tillgångar och skulder</b>	<b>7 972</b>
Goodwill	9 554
<b>Köpeskilling</b>	<b>17 526</b>
varav kontant utbetald	14 374
varav villkorad köpeskilling	3 152
Preliminär förvärvsanalys	Nej

### Not 14 Moderbolagets fordringar på koncernföretag

Moderbolaget har den 31 december 2023 fordringar på koncernföretagen gällande

		2023	2022
Ratos Ind. AB	Aktieägartillskott	77 962	73 422
HL Financial Service AB	Cashpool	47 581	142 479
HL Display AB	Koncernbidrag	103 750	93 000
HL Display AB	Lån	69 577	0
HL Display Australia Pty Ltd	Lån	2 727	3 350
HL Display France S.A.S	Lån	51 650	66 842
HL Distribution Center Europe Sp.z.o.o	Lån	25 637	16 027
HL Display Inc	Lån	805	0
HL Display Nordic AB	Lån	22 047	0
HL Display UK Holding Ltd	Lån	105 615	112 215
HL Display (UK) Ltd	Lån	51 256	0



This file is sealed with a digital signature.  
The seal is a guarantee for the authenticity  
of the document.

Document ID:  
E82CBE83006A489962C2C8BD72E43F51F

## Not 15 Långfristiga fordringar och övriga fordringar

<b>Koncernen</b>		
<i>Tkr</i>	<b>2023-12-31</b>	<b>2022-12-31</b>
<b>Långfristiga fordringar som är anläggningstillgångar</b>		
Depositioner	4 569	3 734
Royalty	2 409	6 874
Aktier	89	88
<b>Totalt</b>	<b>7 067</b>	<b>10 696</b>
<b>Övriga fordringar som är omsättningstillgångar</b>		
Ej räntebärande fordringar	25 161	18 251
Övrigt	10	0
<b>Totalt</b>	<b>25 171</b>	<b>18 251</b>

## Not 16 Varulager


<b>Koncernen</b>		
<i>Tkr</i>	<b>2023-12-31</b>	<b>2022-12-31</b>
Råvaror och förnödenheter	78 990	45 637
Varor under tillverkning	993	110
Färdiga varor och handelsvaror	203 763	150 168
<b>Totalt</b>	<b>283 746</b>	<b>195 915</b>

I kostnad för sålda varor för koncernen ingår nedskrivning av varulager med 16 403 (11 285) Tkr.

## Not 17 Kundfordringar

Kundfordringar redovisas efter hänsyn tagen till per balansdagen förväntade kundförluster som uppgick till 6 380 (5 318) Tkr i koncernen. HL Display har inga säkerheter för förfallna kundfordringar. Moderbolaget har inga kundfordringar.

I not 24, Finansiella risker och riskhantering, under kreditrisker anges företagets exponering för kreditrisker samt åldersanalys för kundfordringar.



## Not 18 Eget Kapital

### Typer av aktier

<i>Redovisade i Tkr</i>	Stamaktier		Icke-inlösningsbara preferensaktier	
	2023	2022	2023	2022
Emitterade per 1 januari	51	51	96	96
Emitterade per 31 december – betalda	51	51	96	96

Per den 31 december 2023 omfattade det registrerade aktiekapitalet 51 450 stamaktier och 95 550 icke-inlösningsbara preferensaktier. Alla aktier har ett kvotvärde på 1 krona.


Innehavare av preferensaktier har företrädesrätt till utdelning motsvarande en avkastning på 10 %. Innehavare av stamaktier är berättigade till utdelning som bestäms efter det att innehavare av preferensaktier erhållit sin företrädesberättigade utdelning. Alla aktier har rätt till samma andel av bolagets kvarvarande nettotillgångar.

### Redogörelse för övrigt totalresultat samt förändring av reserver

#### Koncernen

<i>Tkr</i>	Omräkningsreserv	Totalt
Ingående redovisat värde 2022-01-01	55 063	55 063
Årets omräkningsdifferenser	36 492	36 492
Vinst/förlust på säkring av valutarisk i utlandsverksamhet	3 606	3 606
Skatt hänförlig till poster som har omförts eller kan omföras till årets resultat	-743	-743
Utgående redovisat värde 2022-12-31	94 418	94 418

<i>Tkr</i>	Omräkningsreserv	Totalt
Ingående redovisat värde 2023-01-01	94 418	94 418
Årets omräkningsdifferenser	-5 146	-5 146
Vinst/förlust på säkring av valutarisk i utlandsverksamhet	-129	-129
Skatt hänförlig till poster som har omförts eller kan omföras till årets resultat	-249	-249
Utgående redovisat värde 2023-12-31	88 894	88 894



### Omräkningsreserv

Omräkningsreserven innefattar alla valutakursdifferenser som uppstår vid omräkning av finansiella rapporter från utländska verksamheter som har upprättat sina finansiella rapporter i en annan valuta än den valuta som koncernens finansiella rapporter presenteras i. Moderbolaget och koncernen presenterar sina finansiella rapporter i svenska kronor.

### Säkringsreserv

Ingen säkringsreserv avseende kassaflödessäkringar föreligger under år 2023.

## Not 19 Räntebärande skulder

### Koncernen

Tkr

2023-12-31 2022-12-31

#### Långfristiga skulder

Skulder till moderbolag

0 420 733

Leasingskulder

79 135 77 537

**79 135 498 270**

#### Kortfristiga skulder

Skulder till moderbolag

476 942 0

Leasingskulder

55 137 36 911

**532 079 36 911**

### Moderbolaget

Tkr

2023-12-31 2022-12-31

#### Långfristiga skulder

Skulder till moderbolag

0 420 733

**0 420 733**


#### Kortfristiga skulder

Skulder till moderbolag

**476 942 0**

**476 942 0**

För ytterligare information om företagets riskpolicy, villkor och exponering se not 24.




Koncernen Tkr	IB 2023	Kassaflöden	Icke-kassaflödespåverkande förändringar				UB 2023
Långfristiga skulder			Nya Leasing -avtal	Tillkommit genom förvärv	Valutakurs differenser	Omklassificering	
Skulder till moderbolag	420 733	0	-	-	0	-420 733	0
Leasing skulder	77 537	-	72 275	0	2 973	-73 650	79 135
	<b>498 270</b>	<b>0</b>	<b>72 275</b>	<b>0</b>	<b>2 973</b>	<b>-494 383</b>	<b>79 135</b>
<b>Kortfristiga skulder</b>							
Skulder till moderbolag	0	474 115	-	-	2 827	-	476 942
Leasing skulder	36 911	-55 424	-	-	-	73 650	55 137
	<b>36 911</b>	<b>418 691</b>	<b>0</b>	<b>0</b>	<b>2 827</b>	<b>73 650</b>	<b>532 079</b>

Moderbolaget Tkr	IB 2023	Kassaflöden	Icke-kassaflödespåverkande förändringar				UB 2023
Långfristiga skulder			Nya Leasing -avtal	Tillkommit genom förvärv	Valutakurs differenser	Omklassificering	
Skulder till moderbolag	420 733	0	-	-	0	-420 733	0
	<b>420 733</b>	<b>0</b>	<b>0</b>	<b>0</b>	<b>0</b>	<b>-420 733</b>	<b>0</b>
<b>Kortfristiga skulder</b>							
Skulder till moderbolag	0	474 115	-	-	2 827	-	476 942
	<b>0</b>	<b>474 115</b>	<b>0</b>	<b>0</b>	<b>2 827</b>	<b>0</b>	<b>476 942</b>

## Not 20 Pensioner

### Förmånsbestämda pensioner

Koncernen har förmånsbestämda pensioner som tillhandahåller ersättningar till anställda när de går i pension. I de förmånsbestämda pensionsplanerna utgår ersättning till anställda och före detta anställda baserat på lön vid pensioneringen och antalet tjänsteår. Koncernen bär risken för att de utfästa ersättningarna utbetalas. Förmånsbestämda pensionsplaner finns i Frankrike och Schweiz. Den franska planen är antastbar och pension utgår endast om den anställde kvarstår i tjänst vid pensionering. För tjänstemän i Sverige tryggas ITP 2-planens förmånsbestämda pensionsåtaganden för ålders- och familjepension genom en försäkring i Alecta. Enligt ett uttalande från Rådet för finansiell rapportering, UFR 10, är detta en förmånsbestämd plan som omfattar flera arbetsgivare. För räkenskapsåret 2023 har bolaget inte haft tillgång till information för att kunna redovisa sin proportionella andel av planens förpliktelser, förvaltningstillgångar och kostnader vilket medfört att



planen inte varit möjlig att redovisa som en förmånsbestämd plan. Pensionsplanen ITP 2 som tryggas genom en försäkring i Alecta redovisas därför som en avgiftsbestämd plan. Premien för den förmånsbestämda ålders- och familjepensionen är individuellt beräknad och är bland annat beroende av lön, tidigare intjänad pension och förväntad återstående tjänstgöringstid. Förväntade avgifter nästa rapportperiod för ITP 2-försäkringar som är tecknade i Alecta uppgår till 1 760 (1 709) Tkr. Koncernens andel av de sammanlagda avgifterna till planen och koncernens andel av det totala antalet aktiva medlemmar i planen uppgår till 0,01097 (0,01174) % respektive 0,01812 (0,01854) %.


Den kollektiva konsolideringsnivån utgörs av marknadsvärdet på Alectas tillgångar i procent av försäkringsåtagandena beräknade enligt Alectas försäkringstekniska metoder och antaganden, vilka inte överensstämmer med IAS 19. Den kollektiva konsolideringsnivån ska normalt tillåtas variera mellan 125% och 175%. Om Alectas kollektiva konsolideringsnivå understiger 125% eller överstiger 175% ska åtgärder vidtas i syfte att skapa förutsättningar för att konsolideringsnivån återgår till normalintervallet. Vid låg konsolidering kan en åtgärd vara att höja det avtalade priset för nyteckning och utökning av befintliga förmåner. Vid hög konsolidering kan en åtgärd vara att införa premiereduktioner. Vid utgången av 2023 uppgick Alectas överskott i form av den kollektiva konsolideringsnivån till 178 (189) %.

### Avgiftsbestämda pensioner

I avgiftsbestämda pensioner betalar företaget fastställda avgifter till en separat juridisk enhet och har ingen förpliktelse att betala ytterligare avgifter. Koncernens resultat belastas för kostnader i takt med intjäning.

### Pensionskostnad

Koncernen	2023	2022
<i>Tkr</i>		
<i>Redovisat i årets resultat</i>		
Pensionskostnader för förmånsbestämda pensioner	375	442
Pensionskostnader för avgiftsbestämda pensioner, Alecta	5 883	7 204
Pensionskostnader för avgiftsbestämda pensioner, övriga	19 483	17 702
Nettoränteintäkt (-)/kostnad (+) förmånsbestämda pensioner	147	92
Effekt av reduceringar och regleringar	-573	1 176
<b>Totalt</b>	<b>25 315</b>	<b>26 616</b>
<i>Redovisat i övrigt totalresultat</i>		
Omvärderingar		
- Aktuariell intäkt (-)/kostnad (+) finansiella antaganden	-131	1 241
- Aktuariell intäkt (-)/kostnad (+) demografiska antaganden	-7	0
- Erfarenhetsbaserade justeringar	252	-508
- Avkastning utöver ränta på förvaltningstillgångar	-114	-889
<b>Totalt</b>	<b>0</b>	<b>-156</b>



## Förmånsbestämda pensionsplaner

<b>Koncernen</b>	<b>2023-12-31</b>	<b>2022-12-31</b>
<i>Tkr</i>		
Nuvärde av fonderade förpliktelser	18 242	16 163
Förvaltningstillgångarnas verkliga värde	-16 823	-15 246
	<u>1 419</u>	<u>917</u>
Nuvärde av ofonderade förpliktelser	4 930	5 412
Nettoskuld i rapport över finansiell ställning	<u>6 349</u>	<u>6 329</u>
Nettobeloppet för förmånsbestämda planer redovisas i följande poster i rapport över finansiell ställning:		
Avsättningar till pensioner	6 349	6 329
Nettobelopp i rapporten över finansiell ställning	<u>6 349</u>	<u>6 329</u>


### Specifikation av förändringarna i den nettoskuld som redovisas i rapport över finansiell ställning

<b>Koncernen</b>	<b>2023-12-31</b>	<b>2022-12-31</b>
<i>Tkr</i>		
Nettoskuld vid årets början	6 329	4 402
Nettokostnad redovisad i resultaträkningen	-52	1 710
Omvärdering förmånsbestämda förpliktelser	0	156
Inbetalda avgifter	-469	-439
Valutakursdifferenser	541	500
Nettoskuld vid årets slut	<u>6 349</u>	<u>6 329</u>

### Förvaltningstillgångarna består av följande

<b>Koncernen</b>	<b>2023-12-31</b>	<b>2022-12-31</b>
<i>Tkr</i>		
Egetkapitalinstrument	2 826	4 482
Skuldinstrument	4 626	3 003
Fastigheter	4 761	4 421
Andra tillgångar	4 610	3 339
Totalt	<u>16 823</u>	<u>15 245</u>

Skuldinstrumenten består av obligationer 100 (100) %, hålles till förfall 0 (0%) samt penningmarknad 0 (0%).



De viktigaste aktuariella antaganden som använts på balansdagen

	2023-12-31	2022-12-31
Diskonteringsränta %	1,9 - 2,3	2,1 - 2,3
Inflation %	0,0 - 1,5	0,0 - 1,5
Förväntad löneökningstakt %	2,0 - 3,0	2,0 - 3,0
Årlig ökning av pensioner %	0,0	0,0


Not 21 Avsättningar

**Koncernen**

<i>Tkr</i>	2023-12-31	2022-12-31
Avsättningar som är långfristiga skulder	19 154	17 331
Garantiåtaganden	230	226
<b>Totalt</b>	<b>19 384</b>	<b>17 557</b>

**Koncerns totala avsättningar**

<i>Tkr</i>	2023-12-31	2022-12-31
<b>Redovisat värde vid periodens ingång</b>	17 557	15 699
Avsättningar som gjorts under perioden	2 141	343
Belopp som tagits i anspråk under perioden	-73	12
Avsättningar som ej tagits i anspråk under perioden	-66	0
Avsättningar i förvärvade bolag	0	0
Omräkningsdifferenser	-175	1 503
<b>Redovisat värde vid periodens utgång</b>	<b>19 384</b>	<b>17 557</b>
Varav total långfristig del av avsättningarna	19 154	17 557



This file is sealed with a digital signature.  
The seal is a guarantee for the authenticity  
of the document.

Document ID:  
E82CBE83006A489962C2C8D72E43F51F

## Not 22 Upplupna kostnader och förutbetalda intäkter


Tkr	Koncernen		Moderbolaget	
	2023-12-31	2022-12-31	2023-12-31	2022-12-31
Löner och ersättningar m.m.	59 931	37 148	-	-
Semesterlöner	31 260	25 519	-	-
Sociala avgifter	20 808	19 842	-	-
Kundbonus	21 333	18 863	-	-
Rörelsekostnader	82 633	51 069	-	-
Varuinköp	22 213	19 307	-	-
Omstrukturering	2 352	3 192	-	-
Övrigt	6 459	4 622	53	57
	<b>249 989</b>	<b>179 562</b>	<b>53</b>	<b>57</b>

Kundbonus utgår enligt individuella avtal och avser en avtalsskuld som redovisas under upplupna kostnader.

## Not 23 Värdering av finansiella tillgångar och skulder till verkligt värde samt kategoriindelning

### Verkligt värde


Vid fastställande av verkligt värde för värdepapper används officiella noteringar på bokslutsdagen. Redovisat värde för korta fordringar motsvarar verkligt värde. Verkligt värde för fordringar med rörlig ränta motsvarar dess redovisade värde. Räntebärande skulders verkliga värde beräknas baserat på framtida kassaflöden av kapitalbelopp och ränta diskonterade till aktuell marknadsränta på balansdagen. Merparten av de räntebärande skulderna löper med rörlig ränta, varför de verkliga värdena på balansdagen motsvarar de redovisade värdena. I övrigt se not 24 Finansiella risker och riskhantering.



Koncernen 2023

Tkr

	Not	Redovisat värde			Total
		Finansiella tillgångar/skulder värderade till verkligt värde via resultatet	Finansiella tillgångar värderade till upplupet anskaffningsvärde	Finansiella skulder värderade till upplupet anskaffningsvärde	
<b>Finansiella tillgångar värderade till verkligt värde</b>					
Aktier	15	89	-	0	89
		<b>89</b>	<b>-</b>	<b>0</b>	<b>89</b>
<b>Finansiella tillgångar som inte redovisas till verkligt värde</b>					
Kundfordringar	17,24	-	397 410	-	397 410
Fordringar på moderbolag		-	77 962	-	77 962
Cashpool moderbolag		-	333 587	-	333 587
Likvida medel		-	163 501	-	163 501
		-	972 460	-	972 460
<b>Finansiella skulder värderade till verkligt värde</b>					
Tilläggsköpeskilling förvärv	13	3 152	-	-	3 152
		3 152	-	-	3 152
<b>Finansiella skulder som inte redovisas till verkligt värde</b>					
Skuld till moderbolag räntebärande		-	-	476 942	476 942
Kortfristig skuld moderbolag		-	-	105 037	105 037
Leasingskuld		-	-	134 272	134 272
Leverantörsskulder		-	-	198 184	198 184
Syntetiska optioner		-	-	25 523	25 523
		-	-	939 958	939 958




This file is sealed with a digital signature.  
The seal is a guarantee for the authenticity of the document.

Document ID:  
E82CBE83006A489962C2C8D72E43F51F

Koncernen 2022

Tkr

	Not	Redovisat värde			Total
		Finansiella tillgångar/skulder värderade till verkligt värde via resultatet	Finansiella tillgångar värderade till upplupet anskaffningsvärde	Finansiella skulder värderade till upplupet anskaffningsvärde	
<b>Finansiella tillgångar värderade till verkligt värde</b>					
Aktier	15	88		0	88
		<b>88</b>	-	<b>0</b>	<b>88</b>
<b>Finansiella tillgångar som inte redovisas till verkligt värde</b>					
Kundfordringar	17,24	-	331 511	-	331 511
Fordringar på moderbolag		-	73 422	-	73 422
Cashpool moderbolag		-	225 021	-	225 021
Likvida medel		-	154 661	-	154 661
		-	784 615	-	784 615
<b>Finansiella skulder värderade till verkligt värde</b>					
Tilläggsköpeskilling förvärv	13	3 152	-	-	3 152
		3 152	-	-	3 152
<b>Finansiella skulder som inte redovisas till verkligt värde</b>					
Skuld till moderbolag räntebärande		-	-	420 733	420 733
Kortfristig skuld moderbolag		-	-	92 195	92 195
Leasingskuld		-	-	114 448	114 448
Leverantörsskulder		-	-	184 855	184 855
Syntetiska optioner		-	-	15 432	15 432
		-	-	827 663	827 663



This file is sealed with a digital signature.  
The seal is a guarantee for the authenticity of the document.

Document ID:  
E82CBE8300A489962C2C8D72E43F01F

**Moderbolaget 2023**


Tkr

	Redovisat värde		
	Finansiella tillgångar värderade till upplupet anskaffningsvärde	Finansiella skulder värderade till upplupet anskaffningsvärde	Total
Fordringar på koncernföretag	480 645	-	<b>480 645</b>
Fordringar på moderbolag	77 962	-	<b>77 962</b>
	<b>558 607</b>	-	<b>558 607</b>
Skuld till moderbolag räntebärande	-	476 942	<b>476 942</b>
Kortfristig skuld moderbolag	-	98 187	<b>98 187</b>
Skulder till koncernföretag	-	77 962	<b>77 962</b>
Syntetiska optioner	-	25 523	<b>25 523</b>
	-	<b>678 614</b>	<b>678 614</b>

**Moderbolaget 2022**

Tkr

	Redovisat värde		
	Finansiella tillgångar värderade till upplupet anskaffningsvärde	Finansiella skulder värderade till upplupet anskaffningsvärde	Total
Fordringar på koncernföretag	433 913	-	<b>433 913</b>
Fordringar på moderbolaget	73 422	-	<b>73 422</b>
	<b>507 335</b>	-	<b>507 335</b>
Skuld till moderbolag räntebärande	-	420 733	<b>420 733</b>
Kortfristig skuld moderbolag	-	165 685	<b>165 685</b>
Syntetiska optioner	-	15 432	<b>15 432</b>
	-	<b>601 850</b>	<b>601 850</b>



This file is sealed with a digital signature.  
The seal is a guarantee for the authenticity  
of the document.

Document ID:  
E82CBE8300A489962C2C8D72E43F51F

## Not 24 Finansiella risker och riskhantering

### Finansiell riskhantering

#### Finansiella riskfaktorer

Koncernen är genom sin verksamhet exponerad för ett antal olika finansiella risker. Finansiella risker uppstår när företagets resultat och kassaflöde påverkas av förändringar i valutakurser, räntenivåer, refinansierings- och kreditrisker. HL Displays finansiering och finansiella risker hanteras, under styrning och övervakning av styrelsen, centralt av koncernens CFO och Treasuryfunktion utifrån koncernens Treasurypolicy, som årligen revideras och godkänns av HL Display Holding AB:s styrelse.

Den övergripande målsättningen för Treasuryfunktionen, är att tillhandahålla en kostnadseffektiv och säker finansiering av koncernen, hantera ränte- och valutarisker, samt säkerställa en effektiv cash managementstruktur för koncernen. Treasuryfunktionen identifierar och utvärderar finansiella risker i nära samarbete med koncernens operativa enheter.

För att garantera den kortsiktiga betalningsförmågan bör HL Display ha likvida medel till sitt förfogande, d.v.s. en likviditetsreserv. Den likviditetsreserven definieras som bank, eller investerade medel som kan frigöras inom två bankdagar plus eventuella outnyttjade bekräftade kreditfaciliteter.

#### Finansiering och finansieringsrisker


Med finansieringsrisk avses risken för att finansiering av koncernens kapitalbehov samt refinansiering av utestående lån försvåras eller blir kostsamt att arrangera.

Den factoringlösning som finns uppsatt mellan HL Display UK Ltd och SEB Factoring har avslutats under december och koncernens interna kredit om 60 (60) Mkr i ägarbolaget Ratos cash pool var outnyttjad per 2023-12-31.

Utestående garantier i moderbolaget per balansdagen uppgick till 9 (9) Mkr. Per den 31 december 2023 uppgick koncernens räntebärande skulder till kreditinstitut till 0 (0) Mkr. Räntebärande skulder till Ratos uppgick till 477 (421) Mkr per 2023-12-31. Leasingskulden per 31 december 2023 uppgick till 134 (114) Mkr.

Det konsoliderade resultatet valutasäkras normalt inte. Eget kapital i utländsk valuta kan säkras när det från en individuell bedömning anses lämpligt, genom att långfristig refinansiering sker i valutor som representerar de största nettotillgångarna.

Nedanstående tabell visar utestående räntebärande skulder och kommande kontrakterade kassaflöden på räntebärande skulder.



This file is sealed with a digital signature.  
The seal is a guarantee for the authenticity  
of the document.

Document ID:  
E82CBE83006A489962C2C8D72E43F51F

Förfallostruktur finansiella skulder – odiskonterade kassaflöden

**Koncernen**

2023-12-31

<i>Tkr</i>	Nominellt belopp	5 år och senare				
		< 1 år	1-2 år	2-3 år	3-4 år	5 år och senare
Lån moderbolag	476 942	485 449	-	-	-	-
Leasingskulder	134 272	56 977	41 144	20 196	13 205	14 754
<b>Totalt</b>		<b>542 426</b>	<b>41 144</b>	<b>20 196</b>	<b>13 205</b>	<b>14 754</b>

2022-12-31

<i>Tkr</i>	Nominellt belopp	5 år och senare				
		< 1 år	1-2 år	2-3 år	3-4 år	5 år och senare
Lån moderbolag	420 733	24 883	426 869	-	-	-
Leasingskulder	114 448	36 382	27 626	20 985	12 729	24 939
<b>Totalt</b>		<b>61 265</b>	<b>454 495</b>	<b>20 985</b>	<b>12 729</b>	<b>24 939</b>

**Moderbolaget**


2023-12-31

<i>Tkr</i>	Nominellt belopp	5 år och senare				
		< 1 år	1-2 år	2-3 år	3-4 år	5 år och senare
Lån moderbolag	476 942	485 449	0	-	-	-
<b>Totalt</b>		<b>485 449</b>	<b>0</b>	<b>-</b>	<b>-</b>	<b>-</b>

2022-12-31

<i>Tkr</i>	Nominellt belopp	5 år och senare				
		< 1 år	1-2 år	2-3 år	3-4 år	5 år och senare
Lån moderbolag	420 733	24 883	426 869	-	-	-
<b>Totalt</b>		<b>24 883</b>	<b>426 869</b>	<b>-</b>	<b>-</b>	<b>-</b>

Av koncernens leverantörsskulder förfaller samtliga inom ett år.



This file is sealed with a digital signature.  
The seal is a guarantee for the authenticity  
of the document.

Document ID:  
E82CBE83006A489962C20BD72E43F51F

## Kreditrisker

### Finansiella kreditrisker

Kreditrisker uppstår när koncernen placerar likvida medel samt genom motpartsrisker när koncernen ingår avtal avseende finansiella instrument med banker. HL Displays policy innehåller ett motpartsreglemente i vilket maximal kreditexponering samt lägsta kreditrating för olika motparter anges. Koncernens målsättning är att arbeta med banker som har en hög långfristig kreditrating, minimum "A" hos ratinginstituten Standard & Poor's och Moody's, och som deltar i koncernens finansiering. Koncernens likvida medel hanteras centralt av Treasuryfunktionen och kan placeras i kortfristiga bankplaceringar. Likvida medel i bolaget uppgick per balansdagen till 163 501 (154 611) Tkr utöver detta har bolaget fordringar i Ratos cash pool om 333 587 (225 021) Tkr per 2023-12-31.

### Kreditrisk i kundfordringar

Kreditrisker uppstår även när det finns en risk att kunder inte fullföljer sina betalningsåtaganden gentemot koncernen. HL Display har historiskt haft mycket låga kundförluster. Majoriteten av bolagets kunder är stora och väletablerade företag med god betalningsförmåga och är fördelade över flera geografiska marknader. HL Display hanterar denna risk genom fastlagda rutiner för kreditkontroll, kravhantering och dröjsmålsräntefakturering. Per 31 december 2023 finns ingen signifikant koncentration av kreditrisk. Det rapporterade beloppet av utestående kundfordringar motsvarar bokfört värde. Konstaterade kundförluster under året uppgick till 516 (293) Tkr. Moderbolaget har inga kundfordringar, se not 17 "Kundfordringar".


### Åldersanalys, kundfordringar

Tkr

	Nominellt		Nedskrivning		Bokfört värde	
	2023-12-31	2022-12-31	2023-12-31	2022-12-31	2023-12-31	2022-12-31
Ej förfallet	318 382	258 935	-433	-167	317 949	258 768
Förfallet 1-60 dagar	71 257	49 084	-77	-75	71 180	49 009
Förfallet 61-180 dagar	9 729	25 122	-159	27	9 570	25 149
Förfallet 181-365 dagar	1 327	4 825	-146	-37	1 182	4 788
Förfallet mer än ett år	-3 095	-1 137	-5 566	-5 066	-2 471	-6 203
<b>Totalt</b>	<b>403 790</b>	<b>336 829</b>	<b>-6 380</b>	<b>-5 318</b>	<b>397 410</b>	<b>331 511</b>

### Ränterisker

Ränterisker definieras som risken för att värdet på finansiella instrument, och/eller kassaflödet relaterat till dessa, fluktuerar på grund av förändringar i marknadsräntor. Den 31 december 2023 uppgick den räntebärande skulden i bolaget till 611 401 (535 181) Tkr, varav långfristiga 479 135 (498 270) Tkr. Av totala räntebärande skulder är 134 272 (114 448) Tkr leaseskulder och 79 135 (77 537) Tkr är långfristiga. Räntebindningen på utestående lån till moderbolaget är rörlig, per 31 december med 3 månaders räntebindning. Fördelningen rörlig/fast räntebindning är en avvägning av lägre räntekostnader och ökad stabilitet i framtida räntekostnader, vilket är avhängig yieldkurvans utseende samt koncernens kapacitet att hantera en negativ utveckling av marknadsräntor. Genomsnittlig effektiv ränta på räntebärande skulder uppgick per 31 december 2023 till 7,06 (5,83) %.



This file is sealed with a digital signature.  
The seal is a guarantee for the authenticity  
of the document.

Document ID:  
E82CBE83006A489962C2C8D72E43F51F

### Känslighetsanalys

Genomslaget på ränteintäkter och räntekostnader under kommande tolv månadersperiod vid en ränteuppgång/-nedgång på 1 procentenhet på balansdagen uppgår till +/- 1 460 (680) Tkr. Känslighetsanalysen grundar sig på ett räntescenario som företagsledningen anser rimligt möjligt under de kommande 12 månaderna samt att alla andra faktorer (t.ex. valutakurser) förblir oförändrade. Samma förutsättningar tillämpades för 2022.

### Valutarisker

Med valutarisk avses risken att förändringar i valutakurser påverkar koncernens resultaträkning, rapport över finansiell ställning och/eller kassaflöden negativt. Valutarisker delas in i transaktions- och omräkningsexponering.

### Omräkningsexponering

Koncernens konsoliderade resultat och egna kapital påverkas av valutakursförändringar då nettotillgångar och resultat i de utländska bolagen räknas om till koncernens funktionella valuta (SEK) – så kallad omräkningsexponering. Valutaeffekter som uppstår vid omräkningen redovisas i eget kapital. Det konsoliderade resultatet valutasäkras inte. Per 31 december 2023, var nettotillgångar i GBP säkrat till 44 (45) % och EUR till 16 (8) % genom att finansiering i GBP och EUR arrangerats. Säkringredovisning tillämpas inte.

Utländska nettotillgångar i koncernen fördelar sig huvudsakligen på följande valutor:


Tkr	2023		2022	
	Nettoinvestering	Säkringsposition	Nettoinvestering	Säkringsposition
Valuta				
GBP	556 437	242 592	527 211	239 041
PLN	128 587	-	113 815	-
EUR	428 837	69 350	214 073	16 692
CNY	40 259	-	48 927	-

### Transaktionsexponering

Transaktionsexponering avser HL Displays köp och försäljning i utländska valutor. För att koncentrera transaktionsexponeringen till så få enheter som möjligt, faktureras försäljningsbolagen i respektive bolags lokala valuta. Externa distributörer faktureras i det säljande bolagets funktionella valuta. 90 (90) % av HL Displays omsättning sker utanför Sverige. De största inflödesvalutorna är euro, brittiska pund, polska zloty och norska kronor. Produktion sker i Sverige, England, Polen och Kina.

### Känslighetsanalys valutarisk

En 10% förändring av den svenska kronan gentemot andra valutor per 31 december 2023 skulle innebära en förändring av eget kapital med +/- 77 772 (61 554) Tkr och av resultat med +/- 16 384 (11 460) Tkr. Känslighetsanalysen grundar sig på att alla andra faktorer (t.ex. räntan) förblir oförändrade. Samma förutsättningar tillämpades för 2022.



## Not 25 Leasingavtal

Koncernen leasar flera typer av tillgångar inklusive lokaler, fordon och IT-utrustning. Inga leasingavtal innehåller kovenanter eller andra begränsningar utöver säkerheten i den leasade tillgången.

### Nyttjanderättstillgång

<i>Tkr</i>	2023-12-31	2022-12-31
Fastigheter	113 877	96 405
Fordon	18 386	15 691
Övriga	1 336	1 334
Summa nyttjanderättstillgångar	<b>133 599</b>	<b>113 430</b>

Tillkommande nyttjanderättstillgångar ("Additions to right-of-use assets") under 2023 uppgick till 53 909 (50 141) Tkr varav leasingavtal som tillkom med förvärv stod för 38 104 (904) Tkr. I det totala belopp ingår anskaffningsvärdet för under året nyanskaffade nyttjanderätter samt tillkommande belopp vid omprövning av leasingkulder på grund av ändrade betalningar till följd av att leasingperioden har förändrats.

### Leasingskulder

	2023-12-31	2022-12-31
Kortfristiga leasingskulder	79 135	77 537
Långfristiga leasingskulder	55 137	36 911
Summa leaseskulder	<b>134 272</b>	<b>114 448</b>

### Belopp redovisade i resultatet

IFRS 16	Koncernen	
<i>Tkr</i>	2023-12-31	2022-12-31
Avskrivningar på nyttjanderättstillgångar	-56 980	-39 738
Ränta på leasingskulder	-6 006	-5 051
Kostnader för korttidsleasing samt leasar av lågt värde	-11 147	-11 010
Summa belopp redovisade i resultatet	<b>-74 134</b>	<b>-55 799</b>


### Belopp redovisade i rapporten över kassaflöden

<i>Tkr</i>	2023-12-31	2022-12-31
Summa kassautflöden hänförliga till leasingavtal	72 798	55 916

Ovanstående kassautflöde inkluderar såväl belopp för leasingavtal som redovisas som leasingskuld, som belopp som betalas för variabla leasingavgifter, korttidsleasing och leasar av lågt värde.

### Fastighetsleasing

Koncernen leasar byggnader och mark för sina kontors-, fabrik- och logistiklokaler. Leasingavtalen har normalt en löptid på ett till sex år. Vissa leasingavtal innehåller en option att vid leasingperiodens slut förnya leasingavtalet med ytterligare en period med samma löptid.



### Övriga leasingavtal

Koncernen leasar fordon med leasingperioder på tre till fyra år. I vissa fall har koncernen en möjlighet att köpa tillgången vid leasingperiodens slut. I andra fall garanterar Koncernen den leasade tillgångens restvärde vid leasingperiodens slut. Förlängningsoptioner förekommer endast i oväsentlig omfattning.

Koncernen leasar även maskiner och IT-utrustning med leasingperioder på ett till tre år.


Inga väsentliga förändringar av leasavtal eller tillkommande leaseavtal är kända vid avlämnandet av årsredovisningen.

### Not 26 Investeringsåtaganden

Under 2023 har koncernen slutit avtal om att förvärva materiella anläggningstillgångar som förväntas bli reglerade under följande räkenskapsåret för 4 367 (425) Tkr.

### Not 27 Ställda säkerheter, eventualförpliktelser/ansvarsförbindelser och eventualtillgångar

<i>Tkr</i>	Koncernen 2023-12-31	Moderbolaget 2023-12-31	Koncernen 2022-12-31	Moderbolaget 2022-12-31
<b>Ställda säkerheter</b>				
<i>I form av ställda säkerheter för egna skulder och avsättningar</i>				
Tillgångar med äganderättsförbehåll	0	0	0	0
Aktier	0	0	0	0
<b>Summa ställda säkerheter</b>	<b>0</b>	<b>0</b>	<b>0</b>	<b>0</b>
<b>Eventualförpliktelser/ansvarsförbindelser</b>				
<b>Garantiåtaganden</b>				
HL Display Gliwicie Sp.z o.o. , hyresgaranti	-	3 496	-	3 230
HL Distribution Center Europe SP, hyresgaranti	-	3 798	-	3 458
HL Display Norge, hyresgaranti	-	257	-	275
HL Display Sundsvall AB, tullgaranti	695	695	695	695
HL Display Harlow Ltd, import momsgaranti	1 149	1 149	1 132	1 132
HL Display Deutschland GmbH, hyresgaranti	-	78	-	186
HL Display Nederland BV, hyresgaranti	-	73	-	0
<b>Summa eventualförpliktelser/ansvarsförbindelser</b>	<b>1 844</b>	<b>9 546</b>	<b>1 827</b>	<b>8 976</b>



## Not 28 Disposition av företagets vinst eller förlust

### Förslag till disposition beträffande företagets vinst eller förlust

Styrelsen föreslår att till förfogande stående vinstmedel och fria fonder disponeras enligt följande:

Balanseras i ny räkning	1 130 727 544
<b>Summa</b>	<b>1 130 727 544</b>

## Not 29 Närstående

### Närståenderelationer


#### Sammanställning över närståendetransaktioner Koncernen

<i>Tkr</i>		Försäljning av varor/tjänster till närstående	Inköp av varor/tjänster till närstående	Ränta	Koncernbidrag/aktieägartillskott	Fordran på närstående per 31 december	Skuld till närstående per 31 december	Ataganden utanför balansräkningen
<b>Närståenderelation</b>	<b>År</b>							
Koncernföretag	2023	-	-	-22 989	-	411 549	581 979	-
Koncernföretag	2022	-	-	-13 990	-	298 443	512 928	-
Eventualförpliktelser för närstående	2023	-	-	-	-	-	-	1 844
Eventualförpliktelser för närstående	2022	-	-	-	-	-	-	1 827

#### Moderbolaget

<i>Tkr</i>		Försäljning av varor/tjänster till närstående	Inköp av varor/tjänster till närstående	Ränta	Koncernbidrag/aktieägartillskott	Fordran på närstående per 31 december	Skuld till närstående per 31 december	Ataganden utanför balansräkningen
<b>Närståenderelation</b>	<b>År</b>							
Koncernföretag	2023	-	-	15 5440	103 750	558 607	653 091	-
Koncernföretag	2022	-	-	7 387	93 000	507 335	586 418	-
Ansvarsförbindelser för DB/KF	2023	-	-	-	-	-	-	9 322
Ansvarsförbindelser för DB/KF	2022	-	-	-	-	-	-	8 976

Transaktioner med närstående är prissatta på marknadsmässiga villkor. Transaktioner med styrelsen avser styrelsearvode och specificeras i not 6.




This file is sealed with a digital signature.  
The seal is a guarantee for the authenticity  
of the document.

Document ID:  
E82CBE83006A489962C2C8D72E43F01F

## Not 30 Andelar i koncernföretag

### Innehav i koncernföretag

	Säte, land	Ägarandel i %	
		2023	2022
Allied Point of Sale Ltd	Irland	100	100
Akriform Plast AB	Sverige	100	0
Colour Display Ltd	Storbritannien	0	100
Concept Data Display Ltd	Storbritannien	100	100
Display Italia S.R.L.	Italien	100	100
HL Display (Asia) Pte Ltd.	Singapore	100	100
HL Display (Shanghai) Co., Ltd	Kina	100	100
HL Display (Suzhou) Co., Ltd	Kina	100	100
HL Display (UK) Ltd	Storbritannien	100	100
HL Display AB	Sverige	100	100
HL Display Australia Pty Ltd	Australien	100	100
HL Display Belgium N.V.	Belgien	100	100
HL Display Česká republika s.r.o	Tjeckien	100	100
HL Display Deutschland GmbH	Tyskland	100	100
HL Display France SAS	Frankrike	100	100
HL Display Gliwice Sp. z o. o.	Polen	100	100
HL Display Hrvatska d.o.o	Kroatien	100	0
HL Display Harlow Ltd	Storbritannien	100	100
HL Display Hong Kong Ltd	Hong Kong	100	100
HL Display Inc.	USA	100	100
HL Display Korea Co Ltd	Korea	0	100
HL Display Lesjöfors AB	Sverige	100	100
HL Display Ljubljana d.o.o	Slovenien	100	100
HL Display Middle East FZCO	Förenade Arabemiraten	100	100
HL Display Nederland BV	Nederländerna	100	100
HL Display Nordic AB	Sverige	100	100
HL Display Norge A/S	Norge	100	100
HL Display Polska Sp. z o. o.	Polen	100	100
HL Display Schweiz AG	Schweiz	100	100
HL Display Slovensko s.r.o.	Slovakien	100	100
HL Display Spanien S.L	Spanien	100	0
HL Display Suomi Oy	Finland	100	100
HL Display SRL	Rumänien	100	100
HL Display Sundsvall AB	Sverige	100	100
HL Display Sverige AB	Sverige	100	100
HL Display Thailand Ltd	Thailand	100	100
HL Display UK Holding Ltd	Storbritannien	100	100
HL Display Österreich GmbH	Österrike	100	100
HL Distribution Center Europe Sp. z o. o.	Polen	100	100
HL Financial Services AB	Sverige	100	100



Oechsle Display Systeme GmbH	Tyskland	100	0
POS Centre Ltd	Storbritannien	100	100
Readco Ltd	Storbritannien	100	100
PT. HL Display Indonesia	Indonesien	99	99
The Point of Sales Centre Ltd	Storbritannien	100	100
Werba Print & Display GmbH	Tyskland	100	0

### Moderbolaget

	2023	2022
Vid årets början	1 172 990	1 099 568
Aktieägartillskott	77 962	73 422
Utgående balans	1 250 952	1 172 990

### Specifikation av moderbolagets direkta innehav av andelar i dotterföretag


Dotterföretag / Organisationsnummer / Säte	Antal andelar	Andel i %	2023-12-31	2022-12-31
			Redovisat värde	Redovisat värde
HL Display AB, 556286-9957, Nacka	30 939 088	100	1 250 952	1 172 990
			1 250 952	1 172 990

### Not 31 Statliga stöd

#### Statliga stöd som påverkat resultaträkningen Koncernen

	2023-12-31	2022-12-31
<b>Kostnad för sålda varor</b>		
Övriga stöd	1 071	669
<b>Försäljningskostnader</b>		
Personalrelaterade COVID-19 stöd	0	433
Övriga stöd	231	0
<b>Administrationskostnader</b>		
Personalrelaterade COVID-19 stöd	0	32
Övriga stöd	7	0
<b>Forsknings- och utvecklingskostnader</b>		
Personalrelaterade COVID-19 stöd	0	21
<b>Totalt</b>	<b>1 309</b>	<b>1 155</b>

Det finns inga ej uppfyllda villkor för de statliga stöden.



This file is sealed with a digital signature.  
The seal is a guarantee for the authenticity  
of the document.

Document ID:  
E82CBE83006A489962C2C8D72E43F51F

## Not 32 Händelser efter balansdagen

Den 17 januari 2024 har HL Display AB tecknat avtal om att förvärva pr trading-Flekota A/S, som är HL Displays distributionspartner i Danmark. Bolaget omsatte omkring 160 MDKK (cirka 250 MSEK) under det senaste verksamhets året 2022. Förvärvet är villkorat av sedvanlig konkurrensprövning, vilken förväntas vara klar under första kvartalet 2024.

## Not 33 Viktiga uppskattningar och bedömningar

Företagsledningen har diskuterat utvecklingen, valet och upplysningarna avseende koncernens viktiga redovisningsprinciper och uppskattningar, samt tillämpningen av dessa principer och uppskattningar.


### Viktiga bedömningar vid tillämpning av koncernens redovisningsprinciper

Vid beräkning av kassagenererande enheters återvinningsvärde för bedömning av eventuellt nedskrivningsbehov på goodwill, har flera antaganden om framtida förhållanden och uppskattningar av parametrar gjorts. En redogörelse av dessa återfinns i not 11. Som förstås av beskrivningen i not 11 skulle ändringar av förutsättningarna för dessa antaganden och uppskattningar kunna ha en väsentlig effekt på värdet på goodwill.

## Not 34 Uppgifter om moderbolaget

HL Display Holding AB är ett svenskregistrerat aktieföretag med säte i Nacka. Adressen till huvudkontoret är Box 1118, 131 26 Nacka Strand. Koncernredovisningen för år 2023 består av moderbolaget och dess dotterföretag, tillsammans benämnd koncernen.

HL Display Holding AB ägs till 99,94% av Ratos Ind. AB, org. nr 556809-4402 med säte i Stockholm. Ratos Ind. AB ingår i en koncern där Ratos AB, org. nr 556008-3585 med säte i Stockholm, upprättar koncernredovisning för den största koncernen i vilken HL Display Holding AB ingår som dotterföretag.



This file is sealed with a digital signature.  
The seal is a guarantee for the authenticity  
of the document.

Document ID:  
E82CBE83006A489962C2C8D72E43F01F

HL Display Holding AB

Org. nr 556809-4394

Styrelsen och verkställande direktören försäkrar att årsredovisningen har upprättats i enlighet med god redovisningssed i Sverige och koncernredovisningen har upprättats i enlighet med de internationella redovisningsstandarder som avses i Europaparlamentets och rådets förordning (EG) nr 1606/2002 av den 19 juli 2002 om tillämpning av internationella redovisningsstandarder. Årsredovisningen respektive koncernredovisningen ger en rättvisande bild av moderbolagets och koncernens ställning och resultat. Förvaltningsberättelsen för moderbolaget respektive koncernen ger en rättvisande översikt över utvecklingen av moderbolagets och koncernens verksamhet, ställning och resultat samt beskriver väsentliga risker och osäkerhetsfaktorer som moderbolaget och de företag som ingår i koncernen står inför.

Stockholm den dag som framgår av  
vår elektroniska underskrift

---

Anders Slettengren  
Styrelseordförande

---

Magnus Stephensen  
Styrelseledamot

---

Jonatan Gustafsson  
Styrelseledamot

---


Björn Borgman  
Verkställande direktör och  
Styrelseledamot

Vår revisionsberättelse har  
lämnats den dag som  
framgår av vår elektroniska  
underskrift

Ernst & Young AB

---

Anders Rodéhn  
Auktoriserad revisor



This file is sealed with a digital signature.  
The seal is a guarantee for the authenticity  
of the document.


Document ID:  
E82CBE83006A489962C2C8D72E43F51F

# List of Signatures

Page 1/1

## 2023 Årsredovisning HL Display Holding AB och koncernen 2023.pdf

Name	Method	Signed at
ANDERS RODÉHN	BANKID	2024-02-22 21:00 GMT+01
JONATAN GUSTAFSSON	BANKID	2024-02-22 17:37 GMT+01
Magnus Thor Hannesson Stephensen	BANKID	2024-02-22 14:38 GMT+01
Björn Borgman	BANKID	2024-02-22 14:00 GMT+01
ANDERS SLETTENGREN	BANKID	2024-02-22 12:43 GMT+01



This file is sealed with a digital signature. The seal is a guarantee for the authenticity of the document.

External reference: E82CBEB3005A4B99B2C2CBD72E43F51F

## Revisionsberättelse

Till bolagsstämman i HL Display Holding AB, org.nr 556809-4394

### Rapport om årsredovisningen och koncernredovisningen

#### Uttalanden

Vi har utfört en revision av årsredovisningen och koncernredovisningen för HL Display Holding AB för räkenskapsår 2023.

Enligt vår uppfattning har årsredovisningen upprättats i enlighet med årsredovisningslagen och ger en i alla väsentliga avseenden rättvisande bild av moderbolagets finansiella ställning per den 31 december 2023 och av dess finansiella resultat och kassaflöde för året enligt årsredovisningslagen. Koncernredovisningen har upprättats i enlighet med årsredovisningslagen och ger en i alla väsentliga avseenden rättvisande bild av koncernens finansiella ställning per den 31 december 2023 och av dess finansiella resultat och kassaflöde för året enligt International Financial Reporting Standards (IFRS), såsom de antagits av EU, och årsredovisningslagen. Förvaltningsberättelsen är förenlig med årsredovisningens och koncernredovisningens övriga delar.

Vi tillstyrker därför att bolagsstämman fastställer resultaträkningen och balansräkningen för moderbolaget och koncernen.

#### Grund för uttalanden

Vi har utfört revisionen enligt International Standards on Auditing (ISA) och god revisionssed i Sverige. Vårt ansvar enligt dessa standarder beskrivs närmare i avsnittet *Revisorns ansvar*. Vi är oberoende i förhållande till moderbolaget och koncernen enligt god revisionssed i Sverige och har i övrigt fullgjort vårt yrkesetiska ansvar enligt dessa krav.

Vi anser att de revisionsbevis vi har inhämtat är tillräckliga och ändamålsenliga som grund för våra uttalanden.

#### Styrelsens och verkställande direktörens ansvar

Det är styrelsen och verkställande direktören som har ansvaret för att årsredovisningen och koncernredovisningen upprättas och att de ger en rättvisande bild enligt årsredovisningslagen och, vad gäller koncernredovisningen, enligt IFRS såsom de antagits av EU. Styrelsen och verkställande direktören ansvarar även för den interna kontroll som de bedömer är nödvändig för att upprätta en årsredovisning och koncernredovisning som inte innehåller några väsentliga felaktigheter, vare sig dessa beror på oegentligheter eller misstag.

Vid upprättandet av årsredovisningen och koncernredovisningen ansvarar styrelsen och verkställande direktören för bedömningen av bolagets förmåga att fortsätta verksamheten. De upplyser, när så är tillämpligt, om förhållanden som kan påverka förmågan att fortsätta verksamheten och att använda antagandet om fortsatt drift. Antagandet om fortsatt drift tillämpas dock inte om styrelsen och verkställande direktören avser att likvidera bolaget, upphöra med verksamheten eller inte har något realistiskt alternativ till att göra något av detta.

#### Revisorns ansvar

Våra mål är att uppnå en rimlig grad av säkerhet om att årsredovisningen och koncernredovisningen som helhet inte innehåller några väsentliga felaktigheter, vare sig dessa beror på oegentligheter eller misstag, och att lämna en revisionsberättelse som innehåller våra uttalanden. Rimlig säkerhet är en hög grad av säkerhet, men är ingen garanti för att en revision som utförs enligt ISA och god revisionssed i Sverige alltid kommer att upptäcka en väsentlig felaktighet om en sådan finns. Felaktigheter kan uppstå på grund av oegentligheter eller misstag och anses vara väsentliga om de enskilt eller tillsammans rimligen kan förväntas påverka de ekonomiska beslut som användare fattar med grund i årsredovisningen och koncernredovisningen.

Som del av en revision enligt ISA använder vi professionellt omdöme och har en professionellt skeptisk inställning under hela revisionen. Dessutom:

- identifierar och bedömer vi riskerna för väsentliga felaktigheter i årsredovisningen och koncernredovisningen, vare sig dessa beror på oegentligheter eller misstag, utformar och utför granskningsåtgärder bland annat utifrån dessa risker och inhämtar revisionsbevis som är tillräckliga och ändamålsenliga för att utgöra en grund för våra uttalanden. Risken för att inte upptäcka en väsentlig felaktighet till följd av oegentligheter är högre än för en väsentlig felaktighet som beror på misstag, eftersom oegentligheter kan innefatta agerande i maskopi, förfalskning, avsiktliga utelämnanden, felaktig information eller åsidosättande av intern kontroll.
- skaffar vi oss en förståelse av den del av bolagets interna kontroll som har betydelse för vår revision för att utforma granskningsåtgärder som är lämpliga med hänsyn till omständigheterna, men inte för att uttala oss om effektiviteten i den interna kontrollen.
- utvärderar vi lämpligheten i de redovisningsprinciper som används och rimligheten i styrelsens och verkställande direktörens uppskattningar i redovisningen och tillhörande upplysningar.
- drar vi en slutsats om lämpligheten i att styrelsen och verkställande direktören använder antagandet om fortsatt drift vid upprättandet av årsredovisningen och koncernredovisningen. Vi drar också en slutsats, med grund i de inhämtade revisionsbevisen, om det finns någon väsentlig osäkerhetsfaktor som avser sådana händelser eller förhållanden som kan leda till betydande tvivel om bolagets förmåga att fortsätta verksamheten. Om vi drar slutsatsen att det finns en väsentlig osäkerhetsfaktor, måste vi i revisionsberättelsen fästa uppmärksamheten på upplysningarna i årsredovisningen om den väsentliga osäkerhetsfaktorn eller, om sådana upplysningar är otillräckliga, modifiera uttalandet om årsredovisningen och koncernredovisningen. Våra slutsatser baseras på de revisionsbevis som inhämtas fram till datumet för revisionsberättelsen. Dock kan framtida händelser eller förhållanden göra att ett bolag inte längre kan fortsätta verksamheten.
- utvärderar vi den övergripande presentationen, strukturen och innehållet i årsredovisningen och koncernredovisningen, däribland upplysningarna, och om årsredovisningen och koncernredovisningen återger de underliggande transaktionerna och händelserna på ett sätt som ger en rättvisande bild.
- inhämtar vi tillräckliga och ändamålsenliga revisionsbevis avseende den finansiella informationen för enheterna eller affärsaktiviteterna inom koncernen för att göra ett uttalande avseende koncernredovisningen. Vi ansvarar för styrning, övervakning och utförande av koncernrevisionen. Vi är ensamt ansvariga för våra uttalanden.

Vi måste informera styrelsen om bland annat revisionens planerade omfattning och inriktning samt tidpunkten för den. Vi måste också informera om betydelsefulla iakttagelser under revisionen, däribland de eventuella betydande brister i den interna kontrollen som vi identifierat.

## Rapport om andra krav enligt lagar och andra författningar

### Uttalanden

Utöver vår revision av årsredovisningen och koncernredovisningen har vi även utfört en revision av styrelsens och verkställande direktörens förvaltning av HL Display Holding AB för räkenskapsår 2023 samt av förslaget till dispositioner beträffande bolagets vinst eller förlust.

Vi tillstyrker att bolagsstämman disponerar vinsten enligt förslaget i förvaltningsberättelsen och beviljar styrelsens ledamöter och verkställande direktören ansvarsfrihet för räkenskapsåret.

### Grund för uttalanden

Vi har utfört revisionen enligt god revisionssed i Sverige. Vårt ansvar enligt denna beskrivs närmare i avsnittet *Revisorns ansvar*. Vi är oberoende i förhållande till moderbolaget och koncernen enligt god revisorssed i Sverige och har i övrigt fullgjort vårt yrkesetiska ansvar enligt dessa krav.

Vi anser att de revisionsbevis vi har inhämtat är tillräckliga och ändamålsenliga som grund för våra uttalanden.

### Styrelsens och verkställande direktörens ansvar

Det är styrelsen som har ansvaret för förslaget till dispositioner beträffande bolagets vinst eller förlust. Vid förslag till utdelning innefattar detta bland annat en bedömning av om utdelningen är försvarlig med hänsyn till de krav som bolagets och koncernens verksamhetsart, omfattning och risker ställer på storleken av moderbolagets och koncernens egna kapital, konsolideringsbehov, likviditet och ställning i övrigt.

Styrelsen ansvarar för bolagets organisation och förvaltningen av bolagets angelägenheter. Detta innefattar bland annat att fortlöpande bedöma bolagets och koncernens ekonomiska situation och att tillse att bolagets organisation är utformad så att bokföringen, medelsförvaltningen och bolagets ekonomiska angelägenheter i övrigt kontrolleras på ett betryggande sätt. Verkställande direktören ska sköta den löpande förvaltningen enligt styrelsens riktlinjer och anvisningar och bland annat vidta de åtgärder som är nödvändiga för att bolagets bokföring ska fullgöras i överensstämmelse med lag och för att medelsförvaltningen ska skötas på ett betryggande sätt.

### Revisorns ansvar

Vårt mål beträffande revisionen av förvaltningen, och därmed vårt uttalande om ansvarsfrihet, är att inhämta revisionsbevis för att med en rimlig grad av säkerhet kunna bedöma om någon styrelseledamot eller verkställande direktören i något väsentligt avseende:

- företagit någon åtgärd eller gjort sig skyldig till någon försummelse som kan föranleda ersättningsskyldighet mot bolaget, eller
- på något annat sätt handlat i strid med aktiebolagslagen, årsredovisningslagen eller bolagsordningen.

Vårt mål beträffande revisionen av förslaget till dispositioner av bolagets vinst eller förlust, och därmed vårt uttalande om detta, är att med rimlig grad av säkerhet bedöma om förslaget är förenligt med aktiebolagslagen.

Rimlig säkerhet är en hög grad av säkerhet, men ingen garanti för att en revision som utförs enligt god revisionssed i Sverige alltid kommer att upptäcka åtgärder eller försummelser som kan föranleda ersättningsskyldighet mot bolaget, eller att ett förslag till dispositioner av bolagets vinst eller förlust inte är förenligt med aktiebolagslagen.

Som en del av en revision enligt god revisionssed i Sverige använder vi professionellt omdöme och har en professionellt skeptisk inställning under hela revisionen. Granskningen av förvaltningen och förslaget till dispositioner av bolagets vinst eller förlust grundar sig främst på revisionen av räkenskaperna. Vilka tillkommande granskningsåtgärder som utförs baseras på vår professionella bedömning med utgångspunkt i risk och väsentlighet. Det innebär att vi fokuserar granskningen på sådana åtgärder, områden och förhållanden som är väsentliga för verksamheten och där avsteg och överträdelser skulle ha särskild betydelse för bolagets situation. Vi går igenom och prövar fattade beslut, beslutsunderlag, vidtagna åtgärder och andra förhållanden som är relevanta för vårt uttalande om ansvarsfrihet. Som underlag för vårt uttalande om styrelsens förslag till dispositioner beträffande bolagets vinst eller förlust har vi granskat om förslaget är förenligt med aktiebolagslagen.

Stockholm den dag som framgår av vår elektroniska underskrift

Ernst & Young AB

Anders Rodéhn  
Auktoriserad revisor

# PENNEO

Signaturerna i detta dokument är juridiskt bindande. Dokumentet är signerat genom Penneo™ för säker digital signering. Tecknarnas identitet har lagrats, och visas nedan.

"Med min signatur bekräftar jag innehållet och alla datum i detta dokumentet."


## ANDERS RODÉHN

Undertecknare 1

Serienummer: 19850220xxxx

IP: 147.161.xxx.xxx

2024-02-22 19:40:15 UTC



Detta dokument är digitalt signerat genom **Penneo.com**. Den digitala signeringsdatan i dokumentet är säkrad och validerad genom det datorgenererade hashvärdet hos det originella dokumentet. Dokumentet är låst och tidsstämplat med ett certifikat från en betrodd tredje part. All kryptografisk information är innesluten i denna PDF, för framtida validering om så krävs.

### Hur man verifierar originaliteten hos dokumentet

Detta dokument är skyddat genom ett Adobe CDS certifikat. När du öppnar

dokumentet i Adobe Reader bör du se att dokumentet är certifierat med **Penneo e-signature service** <[penneo@penneo.com](mailto:penneo@penneo.com)> Detta garanterar att dokumentets innehåll inte har ändrats.

Du kan verifiera den kryptografiska informationen i dokumentet genom att använda Penneos validator, som finns på <https://penneo.com/validator>