

Årsredovisning


Räkenskapsåret 20240901-20250831

Styrelsen för Tom Nestius AB, får härmed avlämna sin årsredovisning för räkenskapsåret 240901 - 250831.

<u>Redovisningen omfattar</u>	<u>Sida</u>
Förvaltningsberättelse	2
Resultaträkning	3
Balansräkning	4 - 5
Noter och underskrifter	6 - 7

FASTSTÄLLELSEINTYG

Att en med denna kopia likalydande balans- och resultaträkning blivit fastställd på ordinarie bolagsstämma den 28 februari 2026 intygas härmed. Stämman beslöt anta styrelsens förslag till disposition av resultatet.



Tom Nestius
VD

FÖRVALTNINGSBERÄTTELSE

Årsredovisningen är upprättad i svenska kronor, SEK.

Verksamheten

Allmänt om verksamheten

Bolaget bedriver handel med antika och begagnade möbler samt andra föremål, även så tömning och städning av fastigheter, värdering av lösöre samt därmed förenlig verksamhet.

Företagets säte är Stockholms län, Stockholms kommun.

Väsentliga händelser under och efter räkenskapsåret

Under räkenskapsåret har bolaget bytt namn till Tom Nestius AB, samt särskilt företagsnamn Antik-ladan Gillinge för den del av verksamheten som avser handel med antika och begagnade möbler samt andra föremål, även så tömning och städning av fastigheter.

Inga övriga väsentliga händelser har skett under räkenskapsåret.

Flerårsöversikt	2024/2025	2023/2024	2022/2023	2021/2022
Nettoomsättning, tkr	918	812	1 010	958
Resultat efter finansiella poster, tkr	-24	-1	65	4
Balansomslutning, tkr	223	254	350	344
Soliditet (%)	50	54	68	50

Definitioner av nyckeltal, se noter

Förändring i eget kapital

	Aktiekapital	Balanserat resultat	Årets resultat	Totalt
Belopp vid årets ingång enligt fastställd balansräkning	100 000	37 972	-1 278	136 694
<i>Resultatdisposition enligt bolagsstämman:</i>				
Balanseras i ny räkning		-1 278	1 278	0
Återbetalning aktieägartillskott				
Årets resultat			-24 329	-24 329
Belopp vid årets utgång	100 000	36 694	-24 329	112 365

Villkorade aktieägartillskott uppgår per balansdagen till 125 000 kronor (125 000 kr)

Resultatdisposition

Medel att disponera:

balanserat resultat	36 694
årets resultat	-24 329
att disponera	12 365

disponeras så att

i ny räkning balanseras	12 365
-------------------------	--------

RESULTAT OCH STÄLLNING

Bolagets resultat och ställning i övrigt framgår av efterföljande resultat- och balansräkning, med tillhörande noter.

✎

	Not	240901	230901
RESULTATRÄKNING	1	-250831	-240831
Rörelseintäkter			
Nettoomsättning		917 549	811 614
Övriga rörelseintäkter		0	0
Summa rörelseintäkter		917 549	811 614
Rörelsekostnader			
Handelsvaror		-69 618	-76 338
Övriga externa kostnader		-258 523	-293 933
Personalkostnader	2	-613 222	-441 957
Avskrivning av materiella och immateriella anläggningstillgångar		0	0
Summa rörelsekostnader		-941 363	-812 228
Rörelseresultat		-23 814	-614
Finansiella poster			
Övriga ränteintäkter och liknande resultatposter		499	1 262
Räntekostnader och liknande resultatposter		-1 014	-1 926
Summa finansiella poster		-515	-664
Resultat efter finansiella poster		-24 329	-1 278
Resultat före skatt		-24 329	-1 278
Skatter			
Skatt på årets resultat		0	0
Summa skatter		0	0
Årets resultat		-24 329	-1 278



BALANSRÄKNING Not **250831** **240831**

TILLGÅNGAR

Anläggningstillgångar

Materiella anläggningstillgångar

Bilar och andra transportmedel 0 0

Summa materiella anläggningstillgångar 0 0

Summa anläggningstillgångar 0 0

Omsättningstillgångar

Varulager mm

Handelsvaror 3 131 737 124 793

Summa varulager 131 737 124 793

Kortfristiga fordringar

Kundfordringar 0 15 700

Övriga fordringar 7 898 10 482

Förutbetalda kostnader och upplupna intäkter 9 096 9 131

Summa kortfristiga fordringar 16 994 35 313

Kassa och bank

Kassa och bank 74 313 94 005

Summa kassa och bank 74 313 94 005

Summa omsättningstillgångar 223 044 254 111

SUMMA TILLGÅNGAR 223 044 254 111

K

Tom Nestius AB
Org.nr. 556679-1900

5(7)

2026032504952

BALANSRÄKNING	Not	250831	240831
EGET KAPITAL OCH SKULDER			
Eget kapital			
<i>Bundet eget kapital</i>			
Aktiekapital (1 000 aktier)		100 000	100 000
<i>Summa bundet eget kapital</i>		100 000	100 000
<i>Fritt eget kapital</i>			
Balanserat resultat		36 694	37 972
Årets förlust (vinst)		-24 329	-1 278
<i>Summa fritt eget kapital</i>		12 365	36 694
Summa eget kapital		112 365	136 694
Kortfristiga skulder			
Leverantörsskulder		0	0
Övriga skulder		102 143	111 807
Upplupna kostnader och förutbetalda intäkter		8 536	5 610
Summa kortfristiga skulder		110 679	117 417
SUMMA EGET KAPITAL OCH SKULDER		223 044	254 111

te

NOTER

Not 1 Redovisningsprinciper

Årsredovisningen är upprättad i enlighet med årsredovisningslagen och Bokföringsnämndens allmänna råd (BFNAR 2016:10) om årsredovisning i mindre företag.

Övriga tillgångar och skulder har upptagits till anskaffningsvärden där inget annat anges.

Periodisering av inkomster och utgifter har skett enligt god redovisningssed.

Noter till resultaträkningen

Not 2 Anställda och personalkostnader

Medelantalet anställda

	2024/2025	2023/2024
Kvinnor	0	0
Män	2	2
Totalt	2	2

**Löner och andra ersättningar samt sociala kostnader
inklusive pensionskostnader**

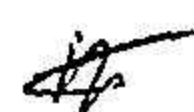
	2024/2025	2023/2024
Löner och andra ersättningar	449 698	319 279
Sociala kostnader	141 158	100 312
Pensionskostnader	18 000	18 000
Totala löner, andra ersättningar, sociala kostnader och pensionskostnader	608 856	437 591

Noter till balansräkningen

Not 3 Varulager

Varulagret har värderats till det lägsta av anskaffnings- och återanskaffningsvärdet. Anskaffningsvärdet har beräknats till 25% av försäljningspris.

	20250831	20240831
Varulagrets värde i kronor	131 737	124 793



Tom Nestius AB
Org.nr. 556679-1900

7(7)

Övriga noter

Not 4 Definition av nyckeltal


Soliditet

Justerat eget kapital i procent av balansomslutningen

UNDERSKRIFT

Årsredovisningens innehåll blev klart 2026-02-27

Stockholm 28 februari 2026



Tom Nestius
VD



2026032504954