

**Årsredovisning**  
för  
**Förvaltnings AB Klätterbjörken**  
556891-9632

Räkenskapsåret  
2022-05-01 - 2023-04-30

**Fastställelseintyg**

Jag intygar att resultaträkningen och balansräkningen har fastställts på årsstämma 2023-10-27.  
Årsstämman beslöt att godkänna styrelsens förslag till vinstdisposition.  
Jag intygar att innehållet i dessa elektroniska handlingar överensstämmer med originalen och att originalen undertecknats av samtliga personer som enligt lag ska underteckna dessa.

**Elektroniskt underskriven av:**

Johan Ridderstråle, Styrelseledamot  
2023-11-14

Styrelsen och verkställande direktören för Förvaltnings AB Klätterbjörken avger följande årsredovisning för räkenskapsåret 2022-05-01 - 2023-04-30.

Årsredovisningen är upprättad i svenska kronor, SEK. Om inte annat särskilt anges, redovisas alla belopp i hela kronor (kr). Uppgifter inom parentes avser föregående år.

## Förvaltningsberättelse

### Information om verksamheten

Företagets verksamhet omfattar förvaltning av värdepapper och fastigheter. Företaget har sitt säte i Malå.

### Väsentliga händelser under räkenskapsåret

Under det gångna året förväntades vikande försäljningsvolym. Dock höll de sig förvånansvärt väl, i princip fram till årsbokslutet. Den bakomliggande husförsäljningen vek redan sensommaren 2022, men husproducenternas orderstock var så pass lång att man färdigställde hus, och därmed konsumerade trappor, ända fram till senvåren 2023. I Finland märktes nedgången tidigare, troligen beroende på att kundledet där inte hade lika lång orderstock.

I skrivande stund råder i det närmaste fritt fall på marknaden. Fokus ligger nu på att kontrollera kostnadsbilden samt att klokt använda ofrivilligt frilagd tid till investeringar i produkt- och produktivitetsutveckling.

### Förväntad framtida utveckling samt väsentliga risker och osäkerhetsfaktorer

Att det inom snickeriverksamheten kommer att bli ett tufft år är helt säkert. Frågan är hur djup och framför allt hur lång nedgången blir. Nedskärningar har påbörjats och kan komma att utökas. Men någonstans går också en gräns där kärnkompetens måste behållas, och även utvecklas. Då känns det tryggt att inte vara alltför högt belånad och också veta att årets resultat egentligen inte är viktigt. Det som spelar roll är den långsiktiga prestationen. För att optimera den kan produktivitetshöjande investeringar under perioder av nedgång vara nyckeln.

Flerårsöversikt (Tkr)	2022/23	2021/22	2020/21	2019/20	2018/19
Resultat efter finansiella poster	25 018	11 756	-6 425	2 015	7 013
Balansomslutning	187 844	169 240	169 943	174 613	155 504
Soliditet (%)	33,7	26,5	19,0	19,4	20,0

För definitioner av nyckeltal, se Redovisnings- och värderingsprinciper.

### Förändringar i eget kapital

	Aktie- kapital	Balanserat resultat	Årets resultat	Totalt
Belopp vid årets ingång	50 000	22 284 935	22 561 624	44 896 559
Disposition enligt beslut av årsstämman:				
Balanseras i ny räkning		22 561 624	-22 561 624	0
Utdelning extra stämma		-12 000 000		-12 000 000
Årets resultat			30 455 672	30 455 672
<b>Belopp vid årets utgång</b>	<b>50 000</b>	<b>32 846 559</b>	<b>30 455 672</b>	<b>63 352 231</b>

### Förslag till vinstdisposition

Styrelsen föreslår att till förfogande stående vinstmedel (kronor):

balanserad vinst	32 846 558
årets vinst	30 455 672
	<b>63 302 230</b>
disponeras så att	
i ny räkning överföres	63 302 230
	<b>63 302 230</b>

Företagets resultat och ställning i övrigt framgår av efterföljande resultat- och balansräkning med noter.

<b>Resultaträkning</b>	<b>Not</b>	<b>2022-05-01 -2023-04-30</b>	<b>2021-05-01 -2022-04-30</b>
<b>Rörelsens kostnader</b>			
Övriga externa kostnader		-336 573	-348 430
		<b>-336 573</b>	<b>-348 430</b>
<b>Rörelseresultat</b>	<b>2</b>	<b>-336 573</b>	<b>-348 430</b>
<b>Resultat från finansiella poster</b>			
Resultat från andelar i koncernföretag	3	30 455 220	16 046 750
Resultat från övriga värdepapper och fordringar som är anläggningstillgångar	4	617 630	97 063
Övriga ränteintäkter och liknande resultatposter		93 000	93 000
Räntekostnader och liknande resultatposter	5	-5 811 190	-4 132 784
		<b>25 354 660</b>	<b>12 104 029</b>
<b>Resultat efter finansiella poster</b>		<b>25 018 087</b>	<b>11 755 599</b>
<b>Bokslutsdispositioner</b>	<b>6</b>		
Erhållna/Lämnade koncernbidrag		5 437 700	12 496 282
<b>Resultat före skatt</b>		<b>30 455 787</b>	<b>24 251 881</b>
Skatt på årets resultat	7	-115	-1 690 257
<b>Årets resultat</b>		<b>30 455 672</b>	<b>22 561 624</b>

<b>Balansräkning</b>	<b>Not</b>	<b>2023-04-30</b>	<b>2022-04-30</b>
<b>TILLGÅNGAR</b>			
<b>Anläggningstillgångar</b>			
<i>Finansiella anläggningstillgångar</i>			
Andelar i koncernföretag	8, 9	171 734 392	151 972 231
Fordringar hos koncernföretag	10	8 027 840	9 410 210
<b>Summa anläggningstillgångar</b>		<b>179 762 232</b>	<b>161 382 441</b>
<b>Omsättningstillgångar</b>			
<i>Kortfristiga fordringar</i>			
Fordringar hos koncernföretag		2 474 360	1 124 000
		<b>2 474 360</b>	<b>1 124 000</b>
<i>Kassa och bank</i>		5 607 406	6 733 739
<b>Summa omsättningstillgångar</b>		<b>8 081 766</b>	<b>7 857 739</b>
<b>SUMMA TILLGÅNGAR</b>		<b>187 843 999</b>	<b>169 240 179</b>
<b>EGET KAPITAL OCH SKULDER</b>			
<b>Eget kapital</b>			
<i>Bundet eget kapital</i>			
Aktiekapital		50 000	50 000
		<b>50 000</b>	<b>50 000</b>
<i>Fritt eget kapital</i>			
Balanserad vinst eller förlust		32 846 558	22 284 934
Årets resultat	11	30 455 672	22 561 624
		<b>63 302 231</b>	<b>44 846 558</b>
<b>Summa eget kapital</b>		<b>63 352 231</b>	<b>44 896 558</b>
<b>Långfristiga skulder</b>			
Skulder till koncernföretag	12	108 000 000	108 000 000
<b>Summa långfristiga skulder</b>		<b>108 000 000</b>	<b>108 000 000</b>
<b>Kortfristiga skulder</b>			
Leverantörsskulder		11 653	3 281
Skulder till koncernföretag		16 480 000	16 340 340
Aktuella skatteskulder		115	0
<b>Summa kortfristiga skulder</b>		<b>16 491 768</b>	<b>16 343 621</b>
<b>SUMMA EGET KAPITAL OCH SKULDER</b>		<b>187 843 999</b>	<b>169 240 179</b>

## **Noter**

### **Not 1 Redovisnings- och värderingsprinciper**

#### **Allmänna upplysningar**

Årsredovisningen är upprättad i enlighet med årsredovisningslagen och BFNAR 2012:1 Årsredovisning och koncernredovisning (K3).

Redovisningsprinciperna är oförändrade jämfört med föregående år.

Företaget upprättar inte koncernredovisning, med hänvisning till att företaget och samtliga dotterbolag omfattas av en koncernredovisning som upprättas av ett överordnat moderföretag enligt ÅRL 7:2.

#### **Intäktsredovisning**

Ersättning i form av ränta eller utdelning redovisas som intäkt när det är sannolikt att företaget kommer att få de ekonomiska fördelar som är förknippade med transaktionen och när inkomsten kan beräknas på ett tillförlitligt sätt.

Ränta redovisas som intäkt enligt den så kallade effektivräntemetoden. Utdelning redovisas som intäkt när företagens rätt till betalning är säkerställd.

#### **Finansiella instrument**

Finansiella instrument värderas utifrån anskaffningsvärdet. Instrumentet redovisas i balansräkningen när bolaget blir part i instrumentets avtalsmässiga villkor. Finansiella tillgångar tas bort från balansräkningen när rätten att erhålla kassaflöden från instrumentet har löpt ut eller överförts och bolaget har överfört i stort sett alla risker och förmåner som är förknippade med äganderätten. Finansiella skulder tas bort från balansräkningen när förpliktelserna har reglerats eller på annat sätt upphört.

#### **Andelar i dotterföretag**

Andelar i dotterföretag redovisas till anskaffningsvärde efter avdrag för eventuella nedskrivningar. I anskaffningsvärdet ingår köpeskillingen som erlagts för aktierna samt förvärvskostnader. Eventuella kapitaltillskott läggs till anskaffningsvärdet när de uppkommer. Utdelning från dotterföretag redovisas som intäkt.

#### **Andra långfristiga värdepappersinnehav**

Placeringar i värdepapper som är anskaffade med avsikt att innehas långsiktigt har redovisats till sina anskaffningsvärden. Varje balansdag görs bedömning om eventuellt nedskrivningsbehov.

#### **Kundfordringar/kortfristiga fordringar**

Kundfordringar och kortfristiga fordringar redovisas som omsättningstillgångar till det belopp som förväntas bli inbetalt efter avdrag för individuellt bedömda osäkra fordringar.

#### **Låneskulder och leverantörsskulder**

Låneskulder och leverantörsskulder redovisas initialt till anskaffningsvärde efter avdrag för transaktionskostnader. Skiljer sig det redovisade beloppet från det belopp som ska återbetalas vid förfallotidpunkten periodiseras mellanskillnaden som räntekostnad över lånets löptid med hjälp av instrumentets effektivränta. Härigenom överensstämmer vid förfallotidpunkten det redovisade beloppet och det belopp som ska återbetalas.

#### **Kvittning av finansiell fordran och finansiell skuld**

En finansiell tillgång och en finansiell skuld kvittas och redovisas med ett nettobelopp i balansräkningen endast då legal kvittningsrätt föreligger samt då en reglering med ett nettobelopp avses ske eller då en samtida avyttring av tillgången och reglering av skulden avses ske.

#### **Nedskrivningsprövning av finansiella anläggningstillgångar**

Vid varje balansdag bedöms om det finns indikationer på nedskrivningsbehov av någon av de finansiella anläggningstillgångarna. Nedskrivning sker om värdenedgången bedöms vara bestående och prövas individuellt. Nedskrivning redovisas i resultaträkningens post Resultat från övriga värdepapper och fordringar som är anläggningstillgångar. Exempel på indikationer på nedskrivningsbehov är negativa ekonomiska omständigheter eller ogynnsamma förändringar av branschvillkor i företag vars aktier företaget investerat i.

### **Inkomstskatter**

Total skatt utgörs av aktuell skatt och uppskjuten skatt. Skatter redovisas i resultaträkningen, utom då underliggande transaktion redovisas direkt mot eget kapital varvid tillhörande skatteeffekter redovisas i eget kapital.

### **Uppskjuten skatt**

Uppskjuten skatt är inkomstskatt som avser framtida räkenskapsår till följd av tidigare händelser. Redovisning sker enligt balansräkningsmetoden. Enligt denna metod redovisas uppskjutna skatteskulder och uppskjutna skattefordringar på temporära skillnader som uppstår mellan bokförda respektive skattemässiga värden för tillgångar och skulder samt för övriga skattemässiga avdrag eller underskott.

Uppskjutna skattefordringar nettoredovisas mot uppskjutna skatteskulder endast om de kan betalas med ett nettobelopp. Uppskjuten skatt beräknas utifrån gällande skattesats på balansdagen. Effekter av förändringar i gällande skattesatser resultatförs i den period förändringen lagstadsatts. Uppskjuten skattefordran redovisas som finansiell anläggningstillgång och uppskjuten skatteskuld som avsättning.

Uppskjuten skattefordran avseende underskottsavdrag eller andra framtida skattemässiga avdrag redovisas i den omfattning det är sannolikt att avdragen kan avräknas mot framtida skattemässiga överskott.

### **Nyckeltalsdefinitioner**

Resultat efter finansiella poster

Resultat efter finansiella intäkter och kostnader men före bokslutsdispositioner och skatter.

Balansomslutning

Företagets samlade tillgångar.

Soliditet (%)

Justerat eget kapital (eget kapital och obeskattade reserver med avdrag för uppskjuten skatt) i procent av balansomslutning.

### **Not 2 Inköp och försäljningar mellan koncernföretag**

Under året har inga koncerninterna inköp eller försäljningar ägt rum.

### **Not 3 Resultat från andelar i koncernföretag**

	2022-05-01 -2023-04-30	2021-05-01 -2022-04-30
Erhållna utdelningar	32 647 196	16 046 750
Resultat vid avyttringar	-191 976	0
Nedskrivningar	-2 000 000	0
	<b>30 455 220</b>	<b>16 046 750</b>

**Not 4 Resultat från övriga värdepapper och fordringar som är anläggningstillgångar**

	2022-05-01 -2023-04-30	2021-05-01 -2022-04-30
Kursdifferenser	617 630	97 063
	<b>617 630</b>	<b>97 063</b>

**Not 5 Räntekostnader och liknande resultatposter**

	2022-05-01 -2023-04-30	2021-05-01 -2022-04-30
Räntekostnader till koncernföretag	-5 811 190	-4 132 784
	<b>-5 811 190</b>	<b>-4 132 784</b>

**Not 6 Bokslutsdispositioner**

	2022-05-01 -2023-04-30	2021-05-01 -2022-04-30
Erhållna koncernbidrag	7 955 000	12 716 282
Lämnade koncernbidrag	-2 517 300	-220 000
	<b>5 437 700</b>	<b>12 496 282</b>

**Not 7 Aktuell och uppskjuten skatt**

	2022-05-01 -2023-04-30	2021-05-01 -2022-04-30
<b>Skatt på årets resultat</b>		
Aktuell skatt	-115	0
Uppskjuten skatt	0	-1 690 257
<b>Totalt redovisad skatt</b>	<b>-115</b>	<b>-1 690 257</b>

**Avstämning av effektiv skatt**

	2022-05-01 -2023-04-30	2021-05-01 -2022-04-30
	Procent Belopp	Procent Belopp
Redovisat resultat före skatt	30 455 787	24 251 881
Skatt enligt gällande skattesats	20,60 -6 273 892	20,60 -4 995 887
Ej avdragsgilla kostnader	-451 547	0
Ej skattepliktiga intäkter	6 725 324	3 305 630
<b>Redovisad effektiv skatt</b>	<b>-115</b>	<b>-1 690 257</b>

**Not 8 Andelar i koncernföretag**

	2023-04-30	2022-04-30
Ingående anskaffningsvärden	153 993 356	151 686 456
Genom förvärv av dotterföretag	19 954 137	2 500 000
Försäljning	-191 976	-193 100
<b>Utgående ackumulerade anskaffningsvärden</b>	<b>173 755 517</b>	<b>153 993 356</b>
Ingående nedskrivningar	-2 021 125	-2 021 125
<b>Utgående ackumulerade nedskrivningar</b>	<b>-2 021 125</b>	<b>-2 021 125</b>
<b>Utgående redovisat värde</b>	<b>171 734 392</b>	<b>151 972 231</b>

**Not 9 Specifikation andelar i koncernföretag**

Namn	Kapital- andel	Rösträtts- andel	Antal andelar	Bokfört värde
Bolag tillhörande verksamhet				
Snickarlaget Norden	-	-		109 300 776
Snickarlaget Norden AB	100%	100%	5 000	
Hub One Property AB	100%	100%	100	
S Unnaryd Snickeri AB	100%	100%	100	
Trappekompaniet AS	60%	60%	70	
Fastighets AB Fåtöljen 5	100%	100%	100	
Hylte Unnaryd 12	100%	100%	500	
Drömtrappor AB	96%	96%	18 150	23 132 420
Westwood Oy AB	56%	56%	280	1 007 873
MidMade AB	100%	100%	2 000	8 679 482
Trappmontage Sverige AB	100%	100%	50 000	50 000
Hubbestads Fastighets AB	100%	100%	500	50 000
Atab-Trappan AB	60%	60%	3 000	9 851 246
Tähtiporras OY	56%	56%	543	19 662 595
				<b>171 734 392</b>

	Org.nr	Säte
Bolag tillhörande verksamhet		
Snickarlaget Norden	-	-
Snickarlaget Norden AB	556822-0619	Sävsjö
Hub One Property AB	559081-7911	Sävsjö
S Unnaryd Snickeri AB	556343-2441	Unnaryd
Trappekompaniet AS	993135852	Tromsø, Norge
Fastighets AB Fåtöljen 5	556971-9502	Sävsjö
Hylte Unnaryd 12	556884-2776	Sävsjö
Drömtrappor AB	556309-7038	Norsjö
Westwood Oy AB	0917465-6	Vasa, Finland
MidMade AB	556758-9469	Skellefteå
Trappmontage Sverige AB	559132-7829	Sävsjö
Hubbestads Fastighets AB	559214-8877	Sävsjö
Atab-Trappan AB	556623-4158	Agunnaryd
Tähtiporras OY	2161883-8	Alajärvi

#### Not 10 Fordringar hos koncernföretag

	2023-04-30	2022-04-30
Ingående anskaffningsvärden	9 410 210	9 813 147
Tillkommande fordringar	617 630	97 063
Avgående fordringar	0	-500 000
<b>Utgående ackumulerade anskaffningsvärden</b>	<b>10 027 840</b>	<b>9 410 210</b>
Årets nedskrivningar	-2 000 000	0
<b>Utgående ackumulerade nedskrivningar</b>	<b>-2 000 000</b>	<b>0</b>
<b>Utgående redovisat värde</b>	<b>8 027 840</b>	<b>9 410 210</b>

## Not 11 Förslag till vinstdisposition

Styrelsen föreslår att till förfogande stående vinstmedel (kronor):

	2023-04-30
balanserad vinst	32 846 559
årets vinst	30 455 672
	<b>63 302 231</b>
disponeras så att	
i ny räkning överföres	63 302 231
	<b>63 302 231</b>

## Not 12 Lån från moderföretag/koncernföretag

Lånet från moderföretag/koncernföretag har ingen fastställd återbetalningstid.

	2023-04-30	2022-04-30
<b>Långfristiga skulder</b>		
Lån moderföretag/koncernföretag	108 000 000	108 000 000
	<b>108 000 000</b>	<b>108 000 000</b>
<b>Kortfristiga skulder</b>		
Lån moderföretag/koncernföretag	16 480 000	16 340 340
	<b>16 480 000</b>	<b>16 340 340</b>

## Not Uppgifter om moderföretag

Moderföretag i den största koncern där företaget ingår och som upprättar koncernredovisning är Förvaltnings AB Fjällbjörken med organisationsnummer 556329-3264 med säte i Skellefteå.

Resultat- och balansräkningen kommer att föreläggas på årsstämman för fastställelse.

Malå 2023-10-16


*Johan Ridderstråle*  
Johan Ridderstråle  
Verkställande direktör

*Ulrika Öhlund*  
Ulrika Öhlund

Vår revisionsberättelse har lämnats 2023-10-27

Öhrlings PricewaterhouseCoopers AB

*Christoffer Sillén*  
Christoffer Sillén  
Auktoriserad revisor



# Revisionsberättelse

Till bolagsstämman i Förvaltnings AB Klätterbjörken, org.nr 556891-9632

## Rapport om årsredovisningen

### Uttalanden

Vi har utfört en revision av årsredovisningen för Förvaltnings AB Klätterbjörken för räkenskapsåret 1 maj 2022 till 30 april 2023.

Enligt vår uppfattning har årsredovisningen upprättats i enlighet med årsredovisningslagen och ger en i alla väsentliga avseenden rättvisande bild av Förvaltnings AB Klätterbjörkens finansiella ställning per 30 april 2023 och av dess finansiella resultat för året enligt årsredovisningslagen. Förvaltningsberättelsen är förenlig med årsredovisningens övriga delar.

Vi tillstyrker därför att bolagsstämman fastställer resultaträkningen och balansräkningen.

### Grund för uttalanden

Vi har utfört revisionen enligt International Standards on Auditing (ISA) och god revisionsred i Sverige. Vårt ansvar enligt dessa standarder beskrivs närmare i avsnittet "Revisorns ansvar". Vi är oberoende i förhållande till Förvaltnings AB Klätterbjörken enligt god revisorsred i Sverige och har i övrigt fullgjort vårt yrkesetiska ansvar enligt dessa krav.

Vi anser att de revisionsbevis vi har inhämtat är tillräckliga och ändamålsenliga som grund för våra uttalanden.

### Styrelsens och verkställande direktörens ansvar

Det är styrelsen och verkställande direktören som har ansvaret för att årsredovisningen upprättas och att den ger en rättvisande bild enligt årsredovisningslagen. Styrelsen och verkställande direktören ansvarar även för den interna kontroll som de bedömer är nödvändig för att upprätta en årsredovisning som inte innehåller några väsentliga felaktigheter, vare sig dessa beror på oegentligheter eller misstag.

Vid upprättandet av årsredovisningen ansvarar styrelsen och verkställande direktören för bedömningen av bolagets förmåga att fortsätta verksamheten. De upplyser, när så är tillämpligt, om förhållanden som kan påverka förmågan att fortsätta verksamheten och att använda antagandet om fortsatt drift. Antagandet om fortsatt drift tillämpas dock inte om styrelsen och verkställande direktören avser att likvidera bolaget, upphöra med verksamheten eller inte har något realistiskt alternativ till att göra något av detta.

### Revisorns ansvar

Våra mål är att uppnå en rimlig grad av säkerhet om huruvida årsredovisningen som helhet inte innehåller några väsentliga felaktigheter, vare sig dessa beror på oegentligheter eller misstag, och att lämna en revisionsberättelse som innehåller våra uttalanden. Rimlig säkerhet är en hög grad av säkerhet, men är ingen garanti för att en revision som utförs enligt ISA och god revisionsred i Sverige alltid kommer att upptäcka en väsentlig felaktighet om en sådan finns. Felaktigheter kan uppstå på grund av oegentligheter eller misstag och anses vara väsentliga om de enskilt eller tillsammans rimligen kan förväntas påverka de ekonomiska beslut som användare fattar med grund i årsredovisningen.

En ytterligare beskrivning av vårt ansvar för revisionen av årsredovisningen finns på Revisorsinspektionens webbplats: [www.revisorsinspektionen.se/revisornsansvar](http://www.revisorsinspektionen.se/revisornsansvar). Denna beskrivning är en del av revisionsberättelsen.

## Rapport om andra krav enligt lagar och andra författningar

### Uttalanden

Utöver vår revision av årsredovisningen har vi även utfört en revision av styrelsens och verkställande direktörens förvaltning för Förvaltnings AB Klätterbjörken för räkenskapsåret 1 maj 2022 till 30 april 2023 samt av förslaget till dispositioner beträffande bolagets vinst eller förlust.

Vi tillstyrker att bolagsstämman disponerar vinsten enligt förslaget i förvaltningsberättelsen och beviljar styrelsens ledamöter och verkställande direktören ansvarsfrihet för räkenskapsåret.

### Grund för uttalanden


Vi har utfört revisionen enligt god revisionsred i Sverige. Vårt ansvar enligt denna beskrivs närmare i avsnittet "Revisorns ansvar". Vi är oberoende i förhållande till Förvaltnings AB Klätterbjörken enligt god revisorsred i Sverige och har i övrigt fullgjort vårt yrkesetiska ansvar enligt dessa krav.

Vi anser att de revisionsbevis vi har inhämtat är tillräckliga och ändamålsenliga som grund för våra uttalanden.

### Styrelsens och verkställande direktörens ansvar

Det är styrelsen som har ansvaret för förslaget till dispositioner beträffande bolagets vinst eller förlust. Vid förslag till utdelning innefattar detta bland annat en bedömning av om utdelningen är försvarlig med hänsyn till de krav som bolagets verksamhetsart, omfattning och risker ställer på storleken av bolagets egna kapital, konsolideringsbehov, likviditet och ställning i övrigt.

Styrelsen ansvarar för bolagets organisation och förvaltningen av bolagets angelägenheter. Detta innefattar bland annat att fortlöpande bedöma bolagets ekonomiska situation och att tillse att bolagets organisation är utformad så att bokföringen, medelsförvaltningen och bolagets ekonomiska angelägenheter i övrigt kontrolleras på ett betryggande sätt. Verkställande direktören ska sköta den löpande förvaltningen enligt styrelsens riktlinjer och anvisningar och bland annat vidta de åtgärder som är nödvändiga för att bolagets bokföring ska fullgöras i överensstämmelse med lag och för att medelsförvaltningen ska skötas på ett betryggande sätt.



## Revisorns ansvar

Vårt mål beträffande revisionen av förvaltningen, och därmed vårt uttalande om ansvarsfrihet, är att inhämta revisionsbevis för att med en rimlig grad av säkerhet kunna bedöma om någon styrelseledamot eller verkställande direktören i något väsentligt avseende:

- företagit någon åtgärd eller gjort sig skyldig till någon försummelse som kan föranleda ersättningsskyldighet mot bolaget, eller
- på något annat sätt handlat i strid med aktiebolagslagen, årsredovisningslagen eller bolagsordningen.

Vårt mål beträffande revisionen av förslaget till dispositioner av bolagets vinst eller förlust, och därmed vårt uttalande om detta, är att med rimlig grad av säkerhet bedöma om förslaget är förenligt med aktiebolagslagen.

Rimlig säkerhet är en hög grad av säkerhet, men ingen garanti för att en revision som utförs enligt god revisionssed i Sverige alltid kommer att upptäcka åtgärder eller försummelser som kan föranleda ersättningsskyldighet mot bolaget, eller att ett förslag till dispositioner av bolagets vinst eller förlust inte är förenligt med aktiebolagslagen.

En ytterligare beskrivning av vårt ansvar för revisionen av förvaltningen finns på Revisorsinspektionens webbplats:  
[www.revisorsinspektionen.se/revisornsansvar](http://www.revisorsinspektionen.se/revisornsansvar). Denna beskrivning är en del av revisionsberättelsen.

Växjö den 27 oktober 2023

Öhrlings PricewaterhouseCoopers AB

*Christoffer Sillén*  
Christoffer Sillén  
Auktoriserad revisor

**Årsredovisning**  
och  
**Koncernredovisning**  
för  
**Förvaltnings Aktiebolaget Fjällbjörken**  
556329-3264

Räkenskapsåret  
2022-05-01 - 2023-04-30

**Årsredovisning**  
och  
**Koncernredovisning**  
för  
**Förvaltnings Aktiebolaget Fjällbjörken**  
556329-3264


Räkenskapsåret  
2022-05-01 - 2023-04-30

**Fastställelseintyg**

Undertecknad styrelseledamot i Förvaltnings Aktiebolaget Fjällbjörken intygar att resultaträkningen och balansräkningen i årsredovisningen för moderbolaget samt koncernresultaträkningen och koncernbalansräkningen har fastställts på årsstämma 2023-10-27. Årsstämman beslutade att godkänna styrelsens förslag till resultatdisposition.

Jag intygar också att innehållet i årsredovisningen och revisionsberättelsen stämmer överens med originalen.

Skellefteå 2023-11-14



Johan Ridderstråle

Fotokopians överensstämmelse  
med originalet intygas:



Styrelsen och verkställande direktören för Förvaltnings Aktiebolaget Fjällbjörken avger följande årsredovisning och koncernredovisning för räkenskapsåret 2022-05-01 - 2023-04-30.

## Förvaltningsberättelse

### Information om verksamheten

Bolaget bedriver konsultverksamhet inom företags-, verksamhets- och affärsutveckling, äger och förvaltar värdepapper och fastigheter.

Företaget har sitt säte i Skellefteå.

### Väsentliga händelser under räkenskapsåret

I snickeriverksamheten förväntades vikande försäljningsvolym under det gångna året. Dock höll de sig förvånansvärt väl, i princip fram till årsboks slutet. Den bakomliggande husförsäljningen vek redan sensommaren 2022, men husproducenternas orderstock var så pass lång att man färdigställde hus, och därmed konsumerade trappor, ända fram till senvåren 2023. I Finland märktes nedgången tidigare, troligen beroende på att kundledet där inte hade lika lång orderstock.

I skrivande stund råder i det närmaste fritt fall på marknaden. Fokus ligger nu på att kontrollera kostnadsbilden samt att klokt använda ofrivilligt frilagd tid till investeringar i produkt- och produktivitetsutveckling.

Gjuteriverksamheten hade ett bra år. Det såg en något dämpad orderingång under räkenskapsårets sista kvartal, men nedgången hos deras industrikunder är inte tillnärmelsevis lika stor som den inom byggsektorn.

### Förväntad framtida utveckling samt väsentliga risker och osäkerhetsfaktorer

Att det inom snickeriverksamheten kommer att bli ett tufft år är helt säkert. Frågan är hur djup och framför allt hur lång nedgången blir. Nedskärningar har påbörjats och kan komma att utökas. Men någonstans går också en gräns där kärnkompetens måste behållas, och även utvecklas. Då känns det tryggt att inte vara alltför högt belånad och också veta att årets resultat egentligen inte är viktigt. Det som spelar roll är den långsiktiga prestationen. För att optimera den kan produktivitetshöjande investeringar under perioder av nedgång vara nyckeln.

### Tillstånds- eller anmälningspliktig verksamhet enligt miljöbalken

#### Koncernen

Bolag i koncernen bedriver både anmälningspliktig och tillståndspliktig verksamhet enligt miljöbalken. den anmälningspliktiga verksamheten motsvarar i stort sett hela koncernens nettoomsättning.

#### Koncernstruktur

Förvaltnings Aktiebolaget Fjällbjörken är moderbolag i en koncern med det helägda dotterbolagen Kåge Gjutmek AB och Förvaltnings AB Masurbjörken samt Förvaltnings AB Klätterbjörken till ägarandelen 91%.

I dotterbolaget Förvaltnings AB Klätterbjörken ingår en snickeriverksamhet med ett flertal företag inom Norden.

#### Flerårsöversikt (kkr)

Koncernen	2022/23	2021/22	2020/21	2019/20	2018/19
Nettoomsättning	535 881	446 354	362 841	317 960	325 004
Resultat efter finansiella poster	29 915	48 090	21 460	4 696	13 506
Balansomslutning	467 739	423 477	369 729	363 227	342 783
Antal anställda	270	241	208	216	217
Soliditet (%)	67	68	70	67	70
Avkast. på sysselsatt kap. (%)	9	14	7	1	5
Avkastning på eget kap. (%)	10	17	8	2	6

För definitioner av nyckeltal, se Redovisnings- och värderingsprinciper.

#### Förändringar av eget kapital

2023112110873

<b>Koncernen</b>	<b>Aktie- kapital</b>	<b>Övrigt tillskjutet kapital</b>	<b>Annat eget kapital inkl. årets resultat</b>	<b>Minoritets- intresse</b>	<b>Totalt</b>
Belopp vid årets ingång	100 000	4 437 743	271 249 691	10 167 453	<b>285 954 887</b>
Disposition enligt beslut av årsstämman:					
Utdelning			-5 000 000	-3 965 166	<b>-8 965 166</b>
Omräkningsdifferens			485 335		<b>485 335</b>
Återf uppskrivningsfond		-130 694	130 694		<b>0</b>
Transaktioner mellan aktieägare			-1 690 163	2 184 866	<b>494 703</b>
Förvärv koncernbolag			7 546 610	5 920 295	<b>13 466 905</b>
Årets resultat			16 274 766	4 116 786	<b>20 391 552</b>
<b>Belopp vid årets utgång</b>	<b>100 000</b>	<b>4 307 049</b>	<b>288 996 933</b>	<b>18 424 234</b>	<b>311 828 216</b>

<b>Moderbolaget</b>	<b>Aktie- kapital</b>	<b>Reserv- fond</b>	<b>Balanserat resultat</b>	<b>Årets resultat</b>	<b>Totalt</b>
Belopp vid årets ingång	100 000	20 000	218 642 201	13 291 578	<b>232 053 779</b>
Disposition enligt beslut av årsstämman:					
Utdelning			-5 000 000		<b>-5 000 000</b>
Balanseras i ny räkning			13 291 578	-13 291 578	<b>0</b>
Årets resultat				10 425 827	<b>10 425 827</b>
<b>Belopp vid årets utgång</b>	<b>100 000</b>	<b>20 000</b>	<b>226 933 779</b>	<b>10 425 827</b>	<b>237 479 606</b>

### Förslag till vinstdisposition

Styrelsen föreslår att till förfogande stående vinstmedel (kronor):

balanserad vinst	226 933 779
årets vinst	10 425 827
	<b>237 359 606</b>

disponeras så att till aktieägare utdelas i ny räkning överföres	2 000 000
	235 359 606
	<b>237 359 606</b>

Styrelsen föreslås bemyndigas att besluta om tidpunkt då utdelningen skall betalas.

Styrelsen anser att förslaget är förenligt med försiktighetsregeln i 17 kap. 3 § aktiebolagslagen enligt följande redogörelse: Styrelsens uppfattning är att vinstutdelningen är försvarlig med hänsyn till de krav verksamhetens art, omfattning och risk ställer på storleken på det egna kapitalet, bolagets konsolideringsbehov, likviditet och ställning i övrigt.

Koncernens och moderbolagets resultat och ställning i övrigt framgår av efterföljande resultat- och balansräkningar samt kassaflödesanalyser med noter.

2023112110874

## Koncernens Resultaträkning

	Not	2022-05-01 -2023-04-30	2021-05-01 -2022-04-30
Nettoomsättning	2	535 880 802	446 354 197
Förändring av lagervaror under tillverkning och färdiga varor		209 184	1 761 042
Övriga rörelseintäkter	3	9 277 818	13 561 464
		<b>545 367 804</b>	<b>461 676 702</b>
<b>Rörelsens kostnader</b>			
Råvaror och förnödenheter		-186 658 269	-116 559 254
Handelsvaror		-42 932 900	-55 824 171
Övriga externa kostnader	4	-106 495 000	-88 839 498
Personalkostnader	5	-155 140 609	-137 652 430
Avskrivningar och nedskrivningar av materiella och immateriella anläggningstillgångar		-18 430 504	-15 807 620
Övriga rörelsekostnader		-1 436 240	-2 104 171
		<b>-511 093 521</b>	<b>-416 787 144</b>
<b>Rörelseresultat</b>		<b>34 274 283</b>	<b>44 889 559</b>
<b>Resultat från finansiella poster</b>			
Resultat från övriga värdepapper och fordringar som är anläggningstillgångar	7	-2 813 663	2 969 605
Resultat från andelar i koncernföretag		-191 976	0
Övriga räntecintäkter och liknande resultatposter		786 607	1 083 873
Räntekostnader och liknande resultatposter	8	-2 140 636	-853 335
		<b>-4 359 669</b>	<b>3 200 143</b>
<b>Resultat efter finansiella poster</b>		<b>29 914 614</b>	<b>48 089 702</b>
<b>Resultat före skatt</b>		<b>29 914 614</b>	<b>48 089 702</b>
Skatt på årets resultat	10	-7 622 716	-11 251 107
Uppskjuten skatt		-1 900 346	266 541
Årets resultat		20 391 552	37 105 136
Hänförligt till moderföretagets aktieägare		16 274 766	30 282 066
Hänförligt till innehav utan bestämmande inflytande		4 116 786	6 823 070

2023112110875

## Koncernens Balansräkning

	Not	2023-04-30	2022-04-30
<b>TILLGÅNGAR</b>			
<b>Anläggningstillgångar</b>			
<b>Immateriella anläggningstillgångar</b>			
Koncessioner, patent, licenser, varumärken samt liknande rättigheter	11	349 495	217 268
Balanserade utgifter för affärssystem	12	379 152	282 289
Goodwill	13	46 700 514	34 497 374
Övriga immateriella tillgångar	14	330 169	558 460
		<b>47 759 330</b>	<b>35 555 391</b>
<b>Materiella anläggningstillgångar</b>			
Byggnader och mark	15	40 767 462	38 828 497
Maskiner och andra tekniska anläggningar	16	23 884 235	25 221 543
Inventarier, verktyg och installationer	17	4 304 962	3 148 341
Pågående nyanläggningar och förskott avseende materiella anläggningstillgångar		1 738 039	0
		<b>70 694 698</b>	<b>67 198 381</b>
<b>Finansiella anläggningstillgångar</b>			
Andelar i intresseföretag	21	1	1
Andra långfristiga värdepappersinnehav	22	120 980 876	104 336 847
Uppskjuten skattefordran	23	2 702 319	2 995 596
Lån till delägare	24	3 177 346	3 504 800
Andra långfristiga fordringar	25	1 532 202	1 315 190
		<b>128 392 744</b>	<b>112 152 434</b>
<b>Summa anläggningstillgångar</b>		<b>246 846 772</b>	<b>214 906 206</b>
<b>Omsättningstillgångar</b>			
<b>Varulager m m</b>			
Råvaror och förnödenheter		59 100 942	49 782 216
Varor under tillverkning		10 200 439	9 418 228
Färdiga varor och handelsvaror		8 390 354	8 243 446
Förskott till leverantörer		726 855	878 518
		<b>78 418 590</b>	<b>68 322 408</b>
<b>Kortfristiga fordringar</b>			
Kundfordringar		73 031 452	69 990 602
Övriga fordringar		4 585 598	5 331 081
Förutbetalda kostnader och upplupna intäkter	26	5 343 938	4 427 017
		<b>82 960 988</b>	<b>79 748 700</b>
Kassa och bank	27	59 512 854	60 499 219
		<b>59 512 854</b>	<b>60 499 219</b>
<b>Summa omsättningstillgångar</b>		<b>220 892 432</b>	<b>208 570 327</b>
<b>SUMMA TILLGÅNGAR</b>		<b>467 739 204</b>	<b>423 476 533</b>

2023112110876

## Koncernens Balansräkning

	Not	2023-04-30	2022-04-30
<b>EGET KAPITAL OCH SKULDER</b>			
<b>Eget kapital</b>			
<b>Eget kapital hänförligt till moderföretagets aktieägare</b>			
Aktiekapital		100 000	100 000
Övrigt tillskjutet kapital		4 307 049	4 437 743
Annat eget kapital inklusive årets resultat		288 996 933	271 249 691
<b>Eget kapital hänförligt till moderföretagets aktieägare</b>		<b>293 403 982</b>	<b>275 787 434</b>
<b>Innehav utan bestämmande inflytande</b>			
Innehav utan bestämmande inflytande		18 424 234	10 167 453
<b>Eget kapital hänförligt till minoritetsintresset</b>		<b>18 424 234</b>	<b>10 167 453</b>
<b>Summa eget kapital</b>		<b>311 828 216</b>	<b>285 954 887</b>
<b>Avsättningar</b>			
Avsättningar för pensioner	29	1 289 833	1 049 688
Avsättningar för skatter		11 186 204	9 285 858
Garantiåtaganden		3 653 728	3 232 728
		<b>16 129 765</b>	<b>13 568 274</b>
<b>Långfristiga skulder</b>			
Skulder till kreditinstitut	30	29 618 468	19 548 916
Övriga skulder		996 160	907 280
		<b>30 614 628</b>	<b>20 456 196</b>
<b>Kortfristiga skulder</b>			
Skulder till kreditinstitut	30	3 708 743	2 543 217
Förskött från kunder		3 744 831	3 080 152
Leverantörsskulder		40 862 827	41 723 000
Checkräkningskredit	31	1 836 919	1 514 982
Skatteskulder		3 221 854	4 863 088
Övriga skulder		13 692 727	14 602 125
Upplupna kostnader och förutbetalda intäkter	32	42 098 694	35 170 612
		<b>109 166 595</b>	<b>103 497 176</b>
<b>SUMMA EGET KAPITAL OCH SKULDER</b>		<b>467 739 204</b>	<b>423 476 533</b>

2023112110877

<b>Koncernens</b>	<b>Not</b>	<b>2022-05-01</b>	<b>2021-05-01</b>
<b>Kassaflödesanalys</b>		<b>-2023-04-30</b>	<b>-2022-04-30</b>
<b>Den löpande verksamheten</b>			
Resultat efter finansiella poster		29 914 614	48 089 702
Justeringar för poster som inte ingår i kassaflödet m.m	33	22 537 649	17 138 183
Betald skatt		-9 305 656	-6 824 407
<b>Kassaflöde från den löpande verksamheten före förändringar av rörelsekapital</b>		<b>43 146 607</b>	<b>58 403 478</b>
<b>Kassaflöde från förändringar i rörelsekapital</b>			
Förändring av varulager och pågående arbeten		-10 096 182	-14 183 089
Förändring kundfordringar		-3 040 850	-21 638 186
Förändring av kortfristiga fordringar		-171 438	-3 548 953
Förändring leverantörsskulder		-860 173	16 898 554
Förändring av kortfristiga skulder		8 170 826	4 746 630
<b>Kassaflöde från den löpande verksamheten</b>		<b>37 148 790</b>	<b>40 678 433</b>
<b>Investeringsverksamheten</b>			
Investeringar i immateriella anläggningstillgångar		-465 361	-328 442
Investeringar i materiella anläggningstillgångar		-7 270 535	-11 019 822
Försäljning av materiella anläggningstillgångar		507 000	614 805
Investeringar i finansiella anläggningstillgångar		-33 243 626	-18 795 452
Försäljning av finansiella anläggningstillgångar		695 975	0
<b>Kassaflöde från investeringsverksamheten</b>		<b>-39 776 547</b>	<b>-29 528 911</b>
<b>Finansieringsverksamheten</b>			
Upptagna lån		12 288 000	507 000
Amortering av lån		-2 120 000	-1 320 000
Utbetald utdelning		-8 465 166	-6 860 250
Förändring långfristiga fordringar		110 442	477 350
<b>Kassaflöde från finansieringsverksamheten</b>		<b>1 813 276</b>	<b>-7 195 900</b>
<b>Årets kassaflöde</b>		<b>-814 481</b>	<b>3 953 622</b>
<b>Likvida medel vid årets början</b>			
Likvida medel vid årets början		58 984 236	54 906 517
<b>Kursdifferens i likvida medel</b>			
Kursdifferens i likvida medel		-493 820	124 097
<b>Likvida medel vid årets slut</b>	27	<b>57 675 935</b>	<b>58 984 236</b>

2023112110878

## Moderbolagets Resultaträkning

	Not	2022-05-01 -2023-04-30	2021-05-01 -2022-04-30
Nettoomsättning	2	1 749 998 <b>1 749 998</b>	249 994 <b>249 994</b>
<b>Rörelsens kostnader</b>			
Övriga externa kostnader	4	-787 754	-521 421
Personalkostnader	5	-1 600 395	-1 448 610
Avskrivningar och nedskrivningar av materiella och immateriella anläggningstillgångar		-6 443	-6 443
		<b>-2 394 592</b>	<b>-1 976 474</b>
<b>Rörelseresultat</b>		<b>-644 594</b>	<b>-1 726 480</b>
<b>Resultat från finansiella poster</b>			
Resultat från andelar i koncernföretag	6	10 920 000	9 100 000
Resultat från övriga värdepapper och fordringar som är anläggningstillgångar	7	-2 833 546	2 872 542
Övriga ränteintäkter och liknande resultatposter		5 855 596	3 598 002
Räntekostnader och liknande resultatposter	8	-671 207	-207 605
		<b>13 270 843</b>	<b>15 362 939</b>
<b>Resultat efter finansiella poster</b>		<b>12 626 249</b>	<b>13 636 459</b>
Bokslutsdispositioner	9	-1 500 000	0
<b>Resultat före skatt</b>		<b>11 126 249</b>	<b>13 636 459</b>
Skatt på årets resultat	10	-700 422	-344 881
<b>Årets resultat</b>		<b>10 425 827</b>	<b>13 291 578</b>

## Moderbolagets Balansräkning

Not 2023-04-30 2022-04-30

### TILLGÅNGAR

#### Anläggningstillgångar

##### *Materiella anläggningstillgångar*

Inventarier, verktyg och installationer	17	13 959	20 402
		<b>13 959</b>	<b>20 402</b>

##### *Finansiella anläggningstillgångar*

Andelar i koncernföretag	18, 19	33 623 250	33 593 250
Fordringar hos koncernföretag	20	110 528 000	108 000 000
Andelar i intresseföretag	21	1	1
Andra långfristiga värdepappersinnehav	22	101 669 863	87 130 899
Lån till delägare	24	3 103 200	3 504 800
Andra långfristiga fordringar	25	450 000	450 000
		<b>249 374 314</b>	<b>232 678 950</b>
<b>Summa anläggningstillgångar</b>		<b>249 388 273</b>	<b>232 699 352</b>

#### Omsättningstillgångar

##### *Kortfristiga fordringar*

Fordringar hos koncernföretag		4 446 693	3 093 000
Övriga fordringar		401 600	416 224
Förutbetalda kostnader och upplupna intäkter	26	278 107	28 997
		<b>5 126 400</b>	<b>3 538 221</b>

##### *Kassa och bank*

	27	6 950 948	7 244 082
<b>Summa omsättningstillgångar</b>		<b>12 077 348</b>	<b>10 782 303</b>

### SUMMA TILLGÅNGAR

		<b>261 465 621</b>	<b>243 481 655</b>
--	--	--------------------	--------------------

2023112110880

## Moderbolagets Balansräkning

Not 2023-04-30 2022-04-30

### EGET KAPITAL OCH SKULDER

#### Eget kapital

28

#### *Bundet eget kapital*

Aktiekapital

100 000

100 000

Reservfond

20 000

20 000

**120 000**

**120 000**

#### *Fritt eget kapital*

Balanserad vinst

226 933 779

218 642 201

Årets resultat

10 425 827

13 291 578

**237 359 606**

**231 933 779**

#### Summa eget kapital

**237 479 606**

**232 053 779**

#### Långfristiga skulder

Skulder till kreditinstitut

22 242 232

10 000 000

#### Summa långfristiga skulder

**22 242 232**

**10 000 000**

#### Kortfristiga skulder

Skulder till kreditinstitut

45 768

0

Leverantörsskulder

57 828

13 135

Aktuella skatteskulder

515 568

243 417

Övriga skulder

944 561

1 089 648

Upplupna kostnader och förutbetalda intäkter

32

180 058

81 676

#### Summa kortfristiga skulder

**1 743 783**

**1 427 876**

### SUMMA EGET KAPITAL OCH SKULDER

**261 465 621**

**243 481 655**

2023112110881

## Moderbolagets Kassaflödesanalys

Not	2022-05-01 -2023-04-30	2021-05-01 -2022-04-30
<b>Den löpande verksamheten</b>		
Resultat efter finansiella poster	12 626 249	13 636 459
Justeringar för poster som inte ingår i kassaflödet	5 102 868	506 443
Betald skatt	-428 271	-215 541
<b>Kassaflöde från den löpande verksamheten före förändring av rörelsekapital</b>	<b>17 300 846</b>	<b>13 927 361</b>
<b>Kassaflöde från förändring av rörelsekapitalet</b>		
Förändring av kundfordringar	0	78 125
Förändring av kortfristiga fordringar	-1 588 179	-1 547 565
Förändring av leverantörsskulder	44 693	-9 939
Förändring av kortfristiga skulder	-1 576 705	557 915
<b>Kassaflöde från den löpande verksamheten</b>	<b>14 180 655</b>	<b>13 005 897</b>
<b>Investeringsverksamheten</b>		
Investeringar i finansiella anläggningstillgångar	-18 108 956	-11 195 006
Försäljning av finansiella anläggningstillgångar	503 567	0
Amortering av övriga finansiella anläggningstillgångar	0	401 600
Ökning / minskning av långfristiga fordringar	-4 126 400	0
<b>Kassaflöde från investeringsverksamheten</b>	<b>-21 731 789</b>	<b>-10 793 406</b>
<b>Finansieringsverksamheten</b>		
Upptagna lån	12 288 000	0
Utbetald utdelning	-5 000 000	-3 000 000
<b>Kassaflöde från finansieringsverksamheten</b>	<b>7 288 000</b>	<b>-3 000 000</b>
<b>Årets kassaflöde</b>	<b>-263 134</b>	<b>-787 509</b>
<b>Likvida medel vid årets början</b>		
Likvida medel vid årets början	7 244 082	8 031 591
<b>Likvida medel vid årets slut</b>	<b>6 980 948</b>	<b>7 244 082</b>

## Noter

### Not 1 Redovisnings- och värderingsprinciper

#### Allmänna upplysningar

Årsredovisningen och koncernredovisningen är upprättad i enlighet med årsredovisningslagen och BFNAR 2012:1 Årsredovisning och koncernredovisning (K3).

Redovisningsprinciperna är oförändrade jämfört med föregående år.

#### Koncernredovisning

Förvaltnings Aktiebolaget Fjällbjörken upprättar koncernredovisning. Uppgifter om koncernföretagen finns i not 19. Dotterföretagen inkluderas i koncernredovisningen från och med den dag då det bestämmande inflytandet överförs till koncernen. De exkluderas ur koncernredovisningen från och med den dag då det bestämmande inflytandet upphör.

Koncernens bokslut är upprättat enligt förvärvsmetoden. Förvärvstidpunkten är den tidpunkt då det bestämmande inflytandet erhålls. Identifierbara tillgångar och skulder värderas inledningsvis till verkliga värden vid förvärvstidpunkten. Minoritetens andel av de förvärvade nettotillgångarna värderas till verkligt värde. Goodwill utgörs av mellanskillnaden mellan de förvärvade identifierbara nettotillgångarna vid förvärvstillfället och anskaffningsvärdet inklusive värdet av minoritetsintresset och värderas initialt till anskaffningsvärdet.

Mellanhavanden mellan koncernföretag elimineras i sin helhet. Dotterföretag i andra länder upprättar sin årsredovisning i utländsk valuta. Omräkning av posterna i dessa företags balans- och resultaträkningar görs till balansdagskurs respektive avistakurs för den dag respektive affärshändelse ägde rum. De omräkningsdifferenser som uppkommer redovisas i koncernens egna kapital.

#### Utländska valutor

Monetära tillgångs- och skuldposter i utländsk valuta värderas till balansdagens kurs. Valutasäkringar används inte.

Valutakursvinster och -förluster som hänför sig till lån redovisas i resultaträkningen som Räntekostnader. Valutakursvinster och -förluster som hänför sig till likvida medel redovisas i resultaträkningen som Övriga ränteintäkter. Andra valutakursvinster och -förluster redovisas som Övriga rörelseintäkter respektive Övriga rörelsekostnader i resultaträkningen.

#### Rapportering för verksamhetsgrenar och geografiska marknader

Koncernens verksamhetsgrenar utgörs av produktion och försäljning av inomhustrappor, annan snickeriverksamhet, mekanisk verkstad samt gjuteri. Bolagets verksamhet äger rum på två geografiska marknader, nämligen Norden och Europa.

#### Intäktsredovisning

Intäkter har tagits upp till verkligt värde av vad som erhållits eller kommer att erhållas och redovisas i den omfattning det är sannolikt att de ekonomiska fördelarna kommer att tillgodogöras bolaget och intäkterna kan beräknas på ett tillförlitligt sätt.

Vid försäljning av varor redovisas normalt inkomsten som intäkt när de väsentliga förmåner och risker som är förknippade med ägandet av varan har överförts från företaget till köparen.

Ersättning i form av ränta och utdelning redovisas som intäkt när det är sannolikt att företaget kommer att få de ekonomiska fördelar som är förknippade med transaktionen och när inkomsten kan beräknas på ett tillförlitligt sätt.

Ränta redovisas som intäkt enligt den så kallade effektivräntemetoden. Utdelning redovisas som intäkt när företagets rätt till betalning är säkerställd.

#### Transaktioner mellan koncernföretag

Koncerninterna fordringar och skulder samt transaktioner mellan koncernföretag liksom orealiserade vinster elimineras i sin helhet. Orealiserade förluster elimineras också såvida inte transaktionen motsvarar ett nedskrivningsbehov.

Förändring av internvinst under räkenskapsåret har eliminerats i koncernresultaträkningen.

## **Anläggningstillgångar**

### ***Materiella anläggningstillgångar***

Materiella anläggningstillgångar redovisas till anskaffningsvärde minskat med avskrivningar. I anskaffningsvärdet ingår utgifter som direkt kan hänföras till förvärvet av tillgången. Tillkommande utgifter läggs till anskaffningsvärdet till den del tillgångens prestanda ökar i förhållande till tillgångens värde vid anskaffningstidpunkten. Utgifter för löpande reparation och underhåll redovisas som kostnader.

Företaget har inga tillgångar som innehåller komponenter med väsentligt avvikande nyttjandeperioder. Inga avsättningar görs för återställandekostnader i samband med förvärv av materiella anläggningstillgångar.

Realisationsvinst respektive realisationsförlust vid avyttring av en anläggningstillgång redovisas som Övrig rörelseintäkt respektive Övrig rörelsekostnad.

Materiella anläggningstillgångar skrivs av systematiskt över tillgångens bedömda nyttjandeperiod. När tillgångarnas avskrivningsbara belopp fastställs, beaktas i förekommande fall tillgångens restvärde. Bolagets mark har obegränsad nyttjandeperiod och skrivs inte av. Linjär avskrivningsmetod används för övriga typer av materiella tillgångar.

## **Finansiella instrument**

Finansiella instrument redovisas i enlighet med reglerna i K3 kapitel 11.

Finansiella instrument värderas utifrån anskaffningsvärdet. Finansiella instrument som redovisas i balansräkningen inkluderar värdepapper, kundfordringar och övriga fordringar, leverantörsskulder, och fordringar och skulder på koncernföretag. Instrumentet redovisas i balansräkningen när bolaget blir part i instrumentets avtalsmässiga villkor. Finansiella tillgångar tas bort från balansräkningen när rätten att erhålla kassaflöden från instrumentet har löpt ut eller överförs och bolaget har överfört i stort sett alla risker och förmåner som är förknippade med äganderätten. Finansiella skulder tas bort från balansräkningen när förpliktelserna har reglerats eller på annat sätt upphört.

### ***Andelar i dotterföretag***

Andelar i dotterföretag redovisas till anskaffningsvärde efter avdrag för eventuella nedskrivningar. I anskaffningsvärdet ingår köpeskillingen som erlagts för aktierna samt förvärvskostnader. Eventuella kapitaltillskott läggs till anskaffningsvärdet när de uppkommer. Utdelning från dotterföretag redovisas som intäkt.

### ***Kortfristiga placeringar***

Värdepapper som är anskaffade med avsikt att innehas kortsiktigt redovisas inledningsvis till anskaffningsvärde och i efterföljande värderingar i enlighet med lägsta värdets princip till det lägsta av anskaffningsvärde och marknadsvärde.

### ***Kundfordringar/kortfristiga fordringar***

Kundfordringar och kortfristiga fordringar redovisas som omsättningstillgångar till det belopp som förväntas bli inbetalt efter avdrag för individuellt bedömda osäkra fordringar inom 12 månader efter balansdagen.

### ***Låneskulder och leverantörsskulder***

Låneskulder och leverantörsskulder redovisas initialt till anskaffningsvärde efter avdrag för transaktionskostnader. Skiljer sig det redovisade beloppet från det belopp som ska återbetalas vid förfallotidpunkten periodiseras mellanskillnaden som räntekostnad över lånets löptid med hjälp av instrumentets effektivränta. Härigenom överensstämmer vid förfallotidpunkten det redovisade beloppet och det belopp som ska återbetalas.

### ***Kvittning av finansiell fordran och finansiell skuld***

En finansiell tillgång och en finansiell skuld kvittas och redovisas med ett nettobelopp i balansräkningen endast då legal kvittningsrätt föreligger samt då en reglering med ett nettobelopp avses ske eller då en samtida avyttring av tillgången och reglering av skulden avses ske.

### ***Nedskrivningsprövning av icke-finansiella anläggningstillgångar***

Vid varje balansdag bedöms om det finns indikationer på nedskrivningsbehov av någon av tillgångarna. Nedskrivning sker om värdenedgången bedöms vara bestående och prövas individuellt. Har tillgången ett återvinningsvärde som är lägre än det redovisade värdet, skrivs den ner till återvinningsvärdet. Vid bedömning av nedskrivningsbehov grupperas tillgångarna på de lägsta nivåer där det finns separata identifierbara kassaflöden (kassagenererade enheter). För tillgångar som tidigare skrivits ner görs per varje balansdag en prövning av om återföring bör göras. I resultaträkning redovisas nedskrivningar och återföringar av nedskrivningar i den funktion där tillgången nyttjas.

### **Varulager**

Varulagret har värderats till det lägsta av dess anskaffningsvärde och dess nettoförsäljningsvärde på balansdagen. Med nettoförsäljningsvärde avses varornas beräknade försäljningspris minskat med försäljningskostnader. Den valda värderingsmetoden innebär att inkurans i varulagret har beaktats.

### **Inkomstskatter**

Total skatt utgörs av aktuell skatt och uppskjuten skatt. Skatter redovisas i resultaträkningen, utom då underliggande transaktion redovisas direkt mot eget kapital varvid tillhörande skatteeffekter redovisas i eget kapital.

#### ***Aktuell skatt***

Aktuell skatt avser inkomstskatt för innevarande räkenskapsår samt den del av tidigare räkenskapsårs inkomstskatt som ännu inte redovisats. Aktuell skatt beräknas utifrån den skattesats som gäller per balansdagen.

#### ***Uppskjuten skatt***

Uppskjuten skatt är inkomstskatt som avser framtida räkenskapsår till följd av tidigare händelser. Redovisning sker enligt balansräkningsmetoden. Enligt denna metod redovisas uppskjutna skatteskulder och uppskjutna skattefordringar på temporära skillnader som uppstår mellan bokförda respektive skattemässiga värden för tillgångar och skulder samt för övriga skattemässiga avdrag eller underskott.

Uppskjutna skattefordringar netto redovisas mot uppskjutna skatteskulder endast om de kan betalas med ett nettobelopp. Uppskjuten skatt beräknas utifrån gällande skattesats på balansdagen. Effekter av förändringar i gällande skattesatser resultatförs i den period förändringen lagstads. Uppskjuten skattefordran redovisas som finansiell anläggningstillgång och uppskjuten skatteskuld som avsättning. Uppskjuten skattefordran avseende underskottsavdrag eller andra framtida skattemässiga avdrag redovisas i den omfattning det är sannolikt att avdragen kan avräknas mot framtida skattemässiga överskott.

På grund av sambandet mellan redovisning och beskattning särredovisas inte den uppskjutna skatteskulden som är hänförlig till obeskattade reserver.

### **Avsättningar**

Som avsättning har redovisats förpliktelser gentemot tredje man som är hänförliga till räkenskapsåret eller tidigare räkenskapsår och som på balansdagen antingen är säkra eller sannolika till sin förekomst men oviss till belopp eller till den tidpunkt då de ska infrias.

### **Ersättningar till anställda**

Ersättningar till anställda avser alla former av ersättningar som företaget lämnar till de anställda. Kortfristiga ersättningar utgörs av bland annat löner, betald semester, betald frånvaro, bonus och ersättning efter avslutad anställning (pension). Kortfristiga ersättningar redovisas som kostnad och en skuld då det finns en legal eller informell förpliktelse att betala ut en ersättning till följd av en tidigare händelse och en tillförlitlig uppskattning av beloppet kan göras.

### **Ersättningar till anställda efter avslutad anställning**

I företaget finns endast avgiftsbestämda pensionsplaner. Som avgiftsbestämda planer klassificeras planer där fastställda avgifter betalas och det inte finns förpliktelser att betala något ytterligare, utöver dessa avgifter.

Utgifter för avgiftsbestämda planer redovisas som en kostnad under den period de anställda utför de tjänster som ligger till grund för förpliktelsen.

### **Ersättningar vid uppsägning**

Ersättningar vid uppsägning utgår då företaget beslutar att avsluta en anställning före den normala tidpunkten för anställningens upphörande eller då en anställd accepterar ett erbjudande om frivillig avgång i utbyte mot sådan ersättning. Om ersättningen inte ger företaget någon framtida ekonomisk fördel redovisas en skuld och en kostnad när företaget har en legal eller informell förpliktelse att lämna sådan ersättning. Ersättningen värderas till den bästa uppskattningen av den ersättning som skulle krävas för att reglera förpliktelsen på balansdagen.

### **Offentliga bidrag**

Bidrag från staten redovisas till verkligt värde när det är rimligt och säkert att bidraget kommer att erhållas och företaget kommer att uppfylla de villkor som är förknippade med bidraget. Bidrag avsedda att täcka investeringar i materiella eller immateriella anläggningstillgångar reducerar tillgångarnas anskaffningsvärden och därmed det avskrivningsbara beloppet.

### **Koncernbidrag**

Erhållna och lämnade koncernbidrag redovisas som bokslutsdispositioner.

### **Kassaflödesanalys**

Kassaflödesanalysen upprättas enligt indirekt metod. Det redovisade kassaflödet omfattar endast transaktioner som medfört in- eller utbetalningar.

Som likvida medel klassificerar företaget, förutom kassamedel, disponibla tillgodohavanden hos banker och andra kreditinstitut samt kortfristiga likvida placeringar som är noterade på en marknadsplats och har en kortare löptid än tre månader från anskaffningstidpunkten. Förändringar i spärrade medel redovisas i investeringsverksamheten.

### **Nyckeltalsdefinitioner**

Soliditet

Eget kapital och obeskattade reserver (med avdrag för uppskjuten skatt) i förhållande till balansomslutningen.

Avkastning på sysselsatt kapital

Resultat före finansiella kostnader i förhållande till balansomslutningen med avdrag för ej räntebärande skulder inklusive uppskjuten skatt på obeskattade reserver.

Avkastning på eget kapital

Resultat efter finansiella poster i förhållande till eget kapital och obeskattade reserver (med avdrag för uppskjuten skatt).

### **Not 2 Nettoomsättningens fördelning**

#### **Koncernen**

	2022-05-01 -2023-04-30	2021-05-01 -2022-04-30
<b>Nettoomsättningen per geografisk marknad</b>		
Norden	521 644 336	432 752 674
Europa exkl Norden	12 524 766	12 282 772
Övriga marknader	1 711 700	1 318 751
	<b>535 880 802</b>	<b>446 354 197</b>

#### **Moderbolaget**

2023112110886

	2022-05-01 -2023-04-30	2021-05-01 -2022-04-30
<b>Nettoomsättningen per geografisk marknad</b>		
Norden	1 749 998	249 994
	<b>1 749 998</b>	<b>249 994</b>
<b>Not 3 Övriga rörelseintäkter</b>		
<b>Koncernen</b>		
	2022-05-01 -2023-04-30	2021-05-01 -2022-04-30
Övriga statliga bidrag	5 595 381	4 081 528
Valutakursförändring av rörelsekaraktär	240 394	455 271
Övriga intäkter	3 442 043	9 024 665
	<b>9 277 818</b>	<b>13 561 464</b>
<b>Not 4 Arvode till revisorer</b>		
<b>Koncernen</b>		
Med revisionsuppdrag avses granskning av årsredovisningen och bokföringen samt styrelsens och verkställande direktörens förvaltning, övriga arbetsuppgifter som det ankommer på bolagets revisor att utföra samt rådgivning eller annat biträde som föranleds av iakttagelser vid sådan granskning eller genomförandet av sådana övriga arbetsuppgifter.		
	2022-05-01 -2023-04-30	2021-05-01 -2022-04-30
<b>PwC, Sverige</b>		
Revisionsuppdrag	-542 425	-559 416
Övriga tjänster	-5 199	-11 548
	<b>-547 624</b>	<b>-570 964</b>
<b>BDO, Norge</b>		
Revisionsuppdrag	-73 866	-99 455
Övriga tjänster	0	0
	<b>-73 866</b>	<b>-99 455</b>
<b>EY, Finland o Sverige</b>		
Revisionsuppdrag	-124 923	-105 305
Övriga tjänster	0	-15 000
	<b>-124 923</b>	<b>-120 305</b>
<b>LGR Företagsrevision AB</b>		
Revisionsuppdrag	-30 668	-42 496
Övriga tjänster	-48 353	-42 496
	<b>-79 021</b>	<b>-84 992</b>
<b>Oy SK-Reviisorit AB</b>		
Revisionsuppdrag	-40 511	0
	<b>-40 511</b>	<b>0</b>
<b>Moderbolaget</b>		
	2022-05-01 -2023-04-30	2021-05-01 -2022-04-30
<b>PwC</b>		
Revisionsuppdrag	-76 000	-15 000
	<b>-76 000</b>	<b>-15 000</b>

2023112110887

**Not 5 Anställda och personalkostnader  
Koncernen**

	2022-05-01 -2023-04-30	2021-05-01 -2022-04-30
<b>Medelantalet anställda</b>		
Kvinnor	56	42
Män	214	199
	<b>270</b>	<b>241</b>
<b>Löner och andra ersättningar</b>		
Styrelse och verkställande direktör	10 669 570	10 174 359
Övriga anställda	100 970 210	87 845 146
	<b>111 639 780</b>	<b>98 019 505</b>
<b>Sociala kostnader</b>		
Pensionskostnader för styrelse och verkställande direktör	1 870 648	2 004 853
Pensionskostnader för övriga anställda	9 042 686	6 325 934
Övriga sociala avgifter enligt lag och avtal	29 008 361	28 950 022
	<b>39 921 695</b>	<b>37 280 809</b>
<b>Totala löner, ersättningar, sociala kostnader och pensionskostnader</b>	<b>151 561 475</b>	<b>135 300 314</b>
<b>Pensionsförpliktelser</b>		
Nuvarande styrelse och verkställande direktör	1 289 833	1 049 688
	<b>1 289 833</b>	<b>1 049 688</b>

För verkställande direktören gäller en uppsägningstid om 6 månader för båda parter. Vid uppsägning från bolagets sida utgår därutöver ett avgångsvederlag med sex månadslöner.

**Könsfördelning bland ledande befattningshavare**

Andel kvinnor i styrelsen	9 %	3 %
Andel män i styrelsen	91 %	97 %
Andel kvinnor bland övriga ledande befattningshavare	6 %	6 %
Andel män bland övriga ledande befattningshavare	94 %	94 %

**Moderbolaget**

	2022-05-01 -2023-04-30	2021-05-01 -2022-04-30
<b>Medelantalet anställda</b>		
Män	1	1
	<b>1</b>	<b>1</b>
<b>Löner och andra ersättningar</b>		
Styrelse och verkställande direktör	1 146 000	1 066 000
	<b>1 146 000</b>	<b>1 066 000</b>
<b>Sociala kostnader</b>		
Pensionskostnader för styrelse och verkställande direktör	3 262	3 277
Övriga sociala avgifter enligt lag och avtal	398 970	369 866
	<b>402 232</b>	<b>373 143</b>
<b>Totala löner, ersättningar, sociala kostnader och pensionskostnader</b>	<b>1 548 232</b>	<b>1 439 143</b>
<b>Könsfördelning bland ledande befattningshavare</b>		
Andel kvinnor i styrelsen	33 %	33 %
Andel män i styrelsen	67 %	67 %

2023112110888

## Not 6 Resultat från andelar i koncernföretag

### Moderbolaget

	2022-05-01	2021-05-01
	-2023-04-30	-2022-04-30
Erhållna utdelningar	10 920 000	9 100 000
	10 920 000	9 100 000

## Not 7 Resultat från övriga värdepapper och fordringar som är anläggningstillgångar

### Koncernen

	2022-05-01	2021-05-01
	-2023-04-30	-2022-04-30
Erhållna utdelningar	243 073	3 363 203
Kursdifferenser	617 630	97 063
Realisationsresultat vid avyttringar	-476 619	9 339
Nedskrivningar	-3 197 747	-500 000
	-2 813 663	2 969 605

### Moderbolaget

	2022-05-01	2021-05-01
	-2023-04-30	-2022-04-30
Erhållna utdelningar	243 073	3 363 203
Resultat vid avyttringar	-496 425	0
Ränteutgifter från långfristiga fordringar	19 806	9 339
Nedskrivningar	-3 100 000	-500 000
Återföringar av nedskrivningar av andelar i andra företag	500 000	0
	-2 833 546	2 872 542

## Not 8 Räntekostnader och liknande resultatposter

### Koncernen

	2022-05-01	2021-05-01
	-2023-04-30	-2022-04-30
Övriga räntekostnader	-1 594 259	-853 335
Övriga finansiella kostnader	-546 377	0
	-2 140 636	-853 335

### Moderbolaget

	2022-05-01	2021-05-01
	-2023-04-30	-2022-04-30
Övriga räntekostnader	-671 207	-207 605
	-671 207	-207 605

## Not 9 Bokslutsdispositioner

### Moderbolaget

	2022-05-01	2021-05-01
	-2023-04-30	-2022-04-30
Lämnade koncernbidrag	-1 500 000	0
	-1 500 000	0

**Not 10 Aktuell och uppskjuten skatt  
Koncernen**

	2022-05-01 -2023-04-30	2021-05-01 -2022-04-30
<b>Skatt på årets resultat</b>		
Skatt på årets resultat	-7 622 716	-11 251 107
Uppskjuten skatt	-1 900 346	266 541
<b>Totalt redovisad skatt</b>	<b>-9 523 062</b>	<b>-10 984 566</b>

**Avstämning av effektiv skatt**

	2022-05-01 <b>Belopp</b>	2021-05-01 <b>Belopp</b>
Redovisat resultat före skatt	29 914 614	48 089 701
Skatt enligt gällande skattesats (20,6-22%)	-15 445 652	-18 529 566
Ej avdragsgilla kostnader	-2 122 316	-250 377
Ej skattepliktiga intäkter	9 784 204	6 079 050
Skatteeffekt skillnad mellan bokförd och skattemässig avskr byggnad	2 041	6 345
Skatteeffekt av redovisning av uppskj skattefordran på årets underskott	-1 770 518	1 769 117
Justering avseende skatter föregående år	0	-190 060
Justering uppskjuten skatt	89 853	33 292
Övrigt	-60 674	97 633
<b>Redovisad effektiv skatt</b>	<b>-9 523 062</b>	<b>-10 984 566</b>

**Moderbolaget**

	2022-05-01 -2023-04-30	2021-05-01 -2022-04-30
<b>Skatt på årets resultat</b>		
Skatt på årets resultat	-700 422	-344 881
<b>Totalt redovisad skatt</b>	<b>-700 422</b>	<b>-344 881</b>

**Avstämning av effektiv skatt**

	2022-05-01 -2023-04-30	2021-05-01 -2022-04-30
	<b>Procent</b>	<b>Procent</b>
	<b>Belopp</b>	<b>Belopp</b>
Redovisat resultat före skatt	11 126 249	13 636 459
Skatt enligt gällande skattesats	20,60	20,60
Ej avdragsgilla kostnader	-1 172 952	-103 190
Ej skattepliktiga intäkter	2 764 537	2 567 420
<b>Redovisad effektiv skatt</b>	<b>-700 422</b>	<b>-344 881</b>

2023112110889

2023112110890

## Not 11 Koncessioner, patent, licenser, varumärken samt liknande rättigheter

### Koncernen

	2023-04-30	2022-04-30
Ingående anskaffningsvärden	1 124 598	1 072 741
Inköp	288 116	46 148
Omklassificeringar	81 639	5 709
<b>Utgående ackumulerade anskaffningsvärden</b>	<b>1 494 353</b>	<b>1 124 598</b>
Ingående avskrivningar	-907 330	-748 536
Omklassificeringar	-73 102	1 936
Årets avskrivningar	-164 426	-160 730
<b>Utgående ackumulerade avskrivningar</b>	<b>-1 144 858</b>	<b>-907 330</b>
<b>Utgående redovisat värde</b>	<b>349 495</b>	<b>217 268</b>

## Not 12 Balanserade utgifter för affärssystem

### Koncernen

	2023-04-30	2022-04-30
Ingående aktiverade utgifter	2 320 911	6 339 879
Årets aktiverade utgifter	211 023	282 294
Försäljningar/utrangeringar	0	-4 301 262
<b>Utgående ackumulerade anskaffningsvärden</b>	<b>2 531 934</b>	<b>2 320 911</b>
Ingående avskrivningar	-2 038 622	-6 072 886
Försäljningar/utrangeringar	0	4 301 263
Årets avskrivningar	-114 160	-266 999
<b>Utgående ackumulerade avskrivningar</b>	<b>-2 152 782</b>	<b>-2 038 622</b>
<b>Utgående restvärde enligt plan</b>	<b>379 152</b>	<b>282 289</b>

## Not 13 Goodwill

### Koncernen

	2023-04-30	2022-04-30
Ingående anskaffningsvärden	70 586 696	70 586 696
Inköp	21 075 754	0
<b>Utgående ackumulerade anskaffningsvärden</b>	<b>91 662 450</b>	<b>70 586 696</b>
Ingående avskrivningar	-36 089 322	-28 665 381
Årets avskrivningar	-8 872 614	-7 423 941
<b>Utgående ackumulerade avskrivningar</b>	<b>-44 961 936</b>	<b>-36 089 322</b>
<b>Utgående redovisat värde</b>	<b>46 700 514</b>	<b>34 497 374</b>

## Not 14 Övriga immateriella tillgångar

### Koncernen

	2023-04-30	2022-04-30
Ingående anskaffningsvärde	1 794 590	2 020 339
Omklassificeringar	176 750	-225 749
<b>Utgående ackumulerade anskaffningsvärden</b>	<b>1 971 340</b>	<b>1 794 590</b>
Ingående avskrivningar	-1 236 130	-1 033 531
Omklassificeringar	-132 791	55 151
-Årets avskrivningar	-272 250	-257 750
<b>Utgående ackumulerade avskrivningar</b>	<b>-1 641 171</b>	<b>-1 236 130</b>
<b>Utgående restvärde enligt plan</b>	<b>330 169</b>	<b>558 460</b>

2023112110891

**Not 15 Byggnader och mark  
Koncernen**

	2023-04-30	2022-04-30
Ingående anskaffningsvärden	70 687 821	69 870 829
Inköp	4 300 072	816 990
Försäljningar/utrangeringar	-145 009	0
<b>Utgående ackumulerade anskaffningsvärden</b>	<b>74 842 884</b>	<b>70 687 819</b>
Ingående avskrivningar	-34 441 725	-32 590 556
Omklassificeringar	-4 328	0
Årets avskrivningar	-2 081 077	-1 851 168
<b>Utgående ackumulerade avskrivningar</b>	<b>-36 527 130</b>	<b>-34 441 724</b>
Ingående uppskrivningar	2 582 402	2 713 096
Årets avskrivningar på uppskrivet belopp	-130 694	-130 694
<b>Utgående ackumulerade uppskrivningar</b>	<b>2 451 708</b>	<b>2 582 402</b>
<b>Utgående redovisat värde</b>	<b>40 767 462</b>	<b>38 828 497</b>

**Not 16 Maskiner och andra tekniska anläggningar  
Koncernen**

	2023-04-30	2022-04-30
Ingående anskaffningsvärden	128 458 074	120 133 248
Inköp	4 241 209	8 658 282
Försäljningar/utrangeringar	0	-333 456
<b>Utgående ackumulerade anskaffningsvärden</b>	<b>132 699 283</b>	<b>128 458 074</b>
Ingående avskrivningar	-103 236 531	-98 638 287
Försäljningar/utrangeringar	0	63 000
Omklassificeringar	-77 154	18 254
Årets avskrivningar	-5 501 363	-4 679 498
<b>Utgående ackumulerade avskrivningar</b>	<b>-108 815 048</b>	<b>-103 236 531</b>
<b>Utgående redovisat värde</b>	<b>23 884 235</b>	<b>25 221 543</b>

**Not 17 Inventarier, verktyg och installationer  
Koncernen**

	2023-04-30	2022-04-30
Ingående anskaffningsvärden	16 625 422	15 509 951
Inköp	2 186 275	1 544 552
Försäljningar/utrangeringar	-18 000	-345 749
Omklassificeringar	133 565	-83 332
<b>Utgående ackumulerade anskaffningsvärden</b>	<b>18 927 262</b>	<b>16 625 422</b>
Ingående avskrivningar	-13 477 081	-12 564 704
Försäljningar/utrangeringar	18 000	43 702
Omklassificeringar	130 701	80 760
Årets avskrivningar	-1 293 920	-1 036 839
<b>Utgående ackumulerade avskrivningar</b>	<b>-14 622 300</b>	<b>-13 477 081</b>
<b>Utgående redovisat värde</b>	<b>4 304 962</b>	<b>3 148 341</b>

2023112110892

### Moderbolaget

	2023-04-30	2022-04-30
Ingående anskaffningsvärden	32 214	32 214
<b>Utgående ackumulerade anskaffningsvärden</b>	<b>32 214</b>	<b>32 214</b>
Ingående avskrivningar	-11 812	-5 369
Årets avskrivningar	-6 443	-6 443
<b>Utgående ackumulerade avskrivningar</b>	<b>-18 255</b>	<b>-11 812</b>
<b>Utgående redovisat värde</b>	<b>13 959</b>	<b>20 402</b>

### Not 18 Andelar i koncernföretag

#### Moderbolaget

	2023-04-30	2022-04-30
Ingående anskaffningsvärden	33 593 250	33 593 250
Inköp	30 000	0
<b>Utgående ackumulerade anskaffningsvärden</b>	<b>33 623 250</b>	<b>33 593 250</b>
<b>Utgående redovisat värde</b>	<b>33 623 250</b>	<b>33 593 250</b>

### Not 19 Specifikation andelar i koncernföretag

#### Moderbolaget

Namn	Kapital- andel	Rösträtts- andel	Antal andelar	Bokfört värde
Förvaltnings AB Klätterbjörken	91%	91%	910	31 918 250
Förvaltnings AB Masurbjörken	100%	100%	50	80 000
Kåge Gjutmek AB	100%	100%	650	1 625 000
				<b>33 623 250</b>

	Org.nr	Säte
Förvaltnings AB Klätterbjörken	556891-9632	Malå
Förvaltnings AB Masurbjörken	556981-2216	Malå
Kåge Gjutmek AB	556657-3803	Malå

### Not 20 Fordringar hos koncernföretag

#### Moderbolaget

	2023-04-30	2022-04-30
Ingående anskaffningsvärden	108 000 000	108 000 000
Tillkommande fordringar	4 528 000	0
<b>Utgående ackumulerade anskaffningsvärden</b>	<b>112 528 000</b>	<b>108 000 000</b>
Årets nedskrivningar	-2 000 000	0
<b>Utgående ackumulerade nedskrivningar</b>	<b>-2 000 000</b>	<b>0</b>
<b>Utgående redovisat värde</b>	<b>110 528 000</b>	<b>108 000 000</b>

Av årets nedskrivningar avser 2 000 000 kr nedskrivningar till det värde som tillgången har på balansdagen även om det inte kan antas att värdenedgången är bestående.

## Not 21 Andelar i intresseföretag och gemensamt styrda företag

### Koncernen

#### Moderbolaget

	2023-04-30	2022-04-30
Ingående anskaffningsvärden	516 035	516 035
<b>Utgående ackumulerade anskaffningsvärden</b>	<b>516 035</b>	<b>516 035</b>
Ingående nedskrivningar	-516 034	-516 034
<b>Utgående ackumulerade nedskrivningar</b>	<b>-516 034</b>	<b>-516 034</b>
<b>Utgående redovisat värde</b>	<b>1</b>	<b>1</b>

## Not 22 Andra långfristiga värdepappersinnehav

### Koncernen

	2023-04-30	2022-04-30
Ingående anskaffningsvärden	104 336 847	86 041 395
Tillkommande värdepapper	20 841 768	18 795 452
Försäljningar	-999 992	0
<b>Utgående ackumulerade anskaffningsvärden</b>	<b>124 178 623</b>	<b>104 836 847</b>
Ingående nedskrivningar	-500 000	0
Återförda nedskrivningar	500 000	0
Årets nedskrivningar	-3 197 747	-500 000
<b>Utgående ackumulerade nedskrivningar</b>	<b>-3 197 747</b>	<b>-500 000</b>

**Utgående redovisat värde** 120 980 876 104 336 847

Av årets nedskrivningar avser 3 197 747 kr nedskrivningar till det värde som tillgången har på balansdagen även om det inte kan antas att värdenedgången är bestående.

#### Moderbolaget

	2023-04-30	2022-04-30
Ingående anskaffningsvärden	87 630 899	76 435 893
Inköp	18 138 955	11 195 006
Försäljningar	-999 992	0
<b>Utgående ackumulerade anskaffningsvärden</b>	<b>104 769 862</b>	<b>87 630 899</b>
Ingående nedskrivningar	-500 000	0
Återförda nedskrivningar	500 000	0
Årets nedskrivningar	-3 100 000	-500 000
<b>Utgående ackumulerade nedskrivningar</b>	<b>-3 100 000</b>	<b>-500 000</b>

**Utgående redovisat värde** 101 669 862 87 130 899

## Not 23 Uppskjutna skattefordringar

### Koncernen

	2023-04-30	2022-04-30
Uppskjuten skattefordran på skattemässigt underskott	2 436 613	2 779 360
Uppskjuten skattefordran temporära skillnader	265 706	216 236
	<b>2 702 319</b>	<b>2 995 596</b>

## Not 24 Lån till delägare eller till delägare närstående

### Koncernen

#### Moderbolaget

Moderbolaget har lämnat lån 2006 samt 2007 med tillstånd enligt ABL 21 kap 8§ till styrelseledamöter i moderbolaget. Ursprungligt belopp på kvarvarande lån uppgår till 10.040.000kr, där kvarstående fordran uppgår till 3.504.800kr.

Lånevillkoren omfattar amortering med 401.600kr årligen och ränta motsvarande marknadsmässig ränta för lån lämnade 2006 och 2007.

## Not 25 Andra långfristiga fordringar

2023112110894

### Koncernen

	2023-04-30	2022-04-30
Ingående anskaffningsvärden	1 315 190	1 390 940
Tillkommande fordringar	217 012	100 574
Avgående fordringar	0	-176 324
<b>Utgående ackumulerade anskaffningsvärden</b>	<b>1 532 202</b>	<b>1 315 190</b>
<b>Utgående redovisat värde</b>	<b>1 532 202</b>	<b>1 315 190</b>

### Moderbolaget

	2023-04-30	2022-04-30
Ingående anskaffningsvärden	450 000	450 000
<b>Utgående ackumulerade anskaffningsvärden</b>	<b>450 000</b>	<b>450 000</b>
<b>Utgående redovisat värde</b>	<b>450 000</b>	<b>450 000</b>

### Not 26 Förutbetalda kostnader och upplupna intäkter

#### Koncernen

	2023-04-30	2022-04-30
Upplupna bidrag	111 479	180 059
Upplupna intäkter	1 349 517	1 500 747
Upplupna ränteintäkter	56 523	0
Övriga poster	3 826 419	2 746 211
	<b>5 343 938</b>	<b>4 427 017</b>

#### Moderbolaget

	2023-04-30	2022-04-30
Upplupna ränteintäkter	0	18 128
Övriga poster	278 107	10 869
	<b>278 107</b>	<b>28 997</b>

### Not 27 Likvida medel

#### Koncernen

	2023-04-30	2022-04-30
<b>Likvida medel</b>		
Kassamedel	59 118 584	60 117 049
Kortfristiga placeringar, jämställda med likvida medel	394 270	382 170
Nyttjad checkräkningskredit	-1 836 919	-1 514 982
	<b>57 675 935</b>	<b>58 984 237</b>

#### Moderbolaget

	2023-04-30	2022-04-30
<b>Likvida medel</b>		
Kassamedel	6 904 048	7 209 281
Kortfristiga placeringar, jämställda med likvida medel	46 900	34 800
	<b>6 950 948</b>	<b>7 244 081</b>

### Not 28 Disposition av vinst eller förlust

#### Moderbolaget

	2023-04-30
<b>Förslag till vinstdisposition</b>	
Styrelsen föreslår att till förfogande stående vinstmedel:	
balanserad vinst	226 933 779
årets vinst	10 425 827
	<b>237 359 606</b>
disponeras så att	
till aktieägare utdelas	2 000 000
i ny räkning överföres	235 359 606
	<b>237 359 606</b>

## Not 29 Avsättningar

### Koncernen

I koncernresultaträkningen redovisas förändring av uppskjuten skatt, 266.541kr (889.439kr) som skatteintäkt. Uppskjuten skatt i koncernen redovisas i posten avsättning för skatter.

Uppskjuten skatt har beräknats med 20,6% (20,6%).

	2023-04-30	2022-04-30
<b>Pensioner och liknande förpliktelser</b>		
Belopp vid årets ingång	1 049 688	937 447
Årets avsättningar	240 145	112 241
	<b>1 289 833</b>	<b>1 049 688</b>
<b>Uppskjuten skatteskuld</b>		
Maskiner	447 437	661 557
Fastigheter	4 247 667	4 424 959
Obeskattade reserver	6 491 100	4 199 342
	<b>11 186 204</b>	<b>9 285 858</b>
<b>Garantiåtaganden</b>		
Belopp vid årets ingång	3 232 728	2 493 728
Årets avsättning	421 000	739 000
	<b>3 653 728</b>	<b>3 232 728</b>

## Not 30 Upplåning

### Koncernen

Räntebärande skulder

	2023-04-30	2022-04-30
<b>Långfristiga skulder</b>		
Skulder till kreditinstitut	29 618 468	19 548 916
	<b>29 618 468</b>	<b>19 548 916</b>
<b>Kortfristiga skulder</b>		
Skulder till kreditinstitut	3 708 743	2 543 217
	<b>3 708 743</b>	<b>2 543 217</b>

## Not 31 Checkräkningskredit

### Koncernen

	2023-04-30	2022-04-30
Beviljat belopp på checkräkningskredit uppgår till	19 314 000	19 562 000
Utnyttjad kredit uppgår till	1 836 919	1 514 982

## Not 32 Upplupna kostnader och förutbetalda intäkter

### Koncernen

	2023-04-30	2022-04-30
Upplupna semesterlöner	18 550 958	15 607 416
Upplupen övrig löneskuld	8 095 153	6 442 333
Upplupna sociala avgifter	8 345 248	8 159 300
Övriga poster	7 107 335	4 961 563
	<b>42 098 694</b>	<b>35 170 612</b>

### Moderbolaget

	2023-04-30	2022-04-30
Övriga upplupna kostnader	180 058	81 676
	<b>180 058</b>	<b>81 676</b>

2023112110896

### Not 33 Justering för poster som inte ingår i kassaflödet Koncernen

	2023-04-30	2022-04-30
Avskrivningar	18 430 504	15 807 620
Resultat vid avyttring anläggningstillgångar	0	-40 000
Nedskrivningar	3 198 000	500 000
Kursdifferenser	0	5 283
Övriga poster, förändring avsättningar	909 145	865 280
	<b>22 537 649</b>	<b>17 138 183</b>

### Moderbolaget

	2023-04-30	2022-04-30
Avskrivningar	6 443	6 443
Resultat vid avyttring anläggningstillgångar	496 425	0
Nedskrivningar	4 600 000	500 000
	<b>5 102 868</b>	<b>506 443</b>

### Not 34 Eventualförpliktelser

#### Koncernen

	2023-04-30	2022-04-30
Villkorad återbetalningsskyldighet för erhållet företagsstöd	0	731 338
Övriga ansvarsförbindelser	56 600	51 550
	<b>56 600</b>	<b>782 888</b>

### Not 35 Ställda säkerheter

#### Koncernen

För avsättning och egna skulder

	2023-04-30	2022-04-30
Fastighetsinteckningar	33 890 000	33 890 000
Företagsinteckning	47 309 500	46 855 000
Pantsatt kapitalförsäkring för pensionsutfästelse	1 029 321	829 190
	<b>82 228 821</b>	<b>81 574 190</b>

Resultat- och balansräkningen kommer att föreläggas på årsstämma för fastställelse.

Skellefteå den dag som framgår av vår elektroniska underskrift

Johan Ridderstråle  
Verkställande direktör

Ulrika Öhlund

Vår revisionsberättelse har lämnats den dag som framgår av min elektroniska underskrift

Öhrlings PricewaterhouseCoopers AB

Christoffer Sillén  
Auktoriserad revisor

# Deltagare

ÖHRLINGS PRICEWATERHOUSECOOPERS AB 556029-6740 Sverige

## Signerat med Svenskt BankID

2023-10-27 08:55:22 UTC

Namn returnerat från Svenskt BankID: CHRISTOFFER SILLÉN

Datum

Christoffer Sillén

Partner

Leveranskanal: E-post

JOHAN RIDDERSTRÅLE Sverige

## Signerat med Svenskt BankID

2023-10-23 11:04:39 UTC

Namn returnerat från Svenskt BankID: Carl Johan Ridderstråle

Datum

Johan Ridderstråle

Leveranskanal: E-post

ULRIKA ÖHLUND Sverige

## Signerat med Svenskt BankID

2023-10-26 16:27:55 UTC


Namn returnerat från Svenskt BankID: Ulrika Elisabet Öhlund

Datum

Ulrika Öhlund

Leveranskanal: E-post

2023112110897



2023121204902

## Revisionsberättelse

Till bolagsstämman i Förvaltnings Aktiebolaget Fjällbjörken, org.nr 556329-3264

### Rapport om årsredovisningen och koncernredovisningen

#### Uttalanden

Vi har utfört en revision av årsredovisningen och koncernredovisningen för Förvaltnings Aktiebolaget Fjällbjörken för räkenskapsåret 1 maj 2022 till 30 april 2023.

Enligt vår uppfattning har årsredovisningen och koncernredovisningen upprättats i enlighet med årsredovisningslagen och ger en i alla väsentliga avseenden rättvisande bild av moderbolagets och koncernens finansiella ställning per 30 april 2023 och av dess finansiella resultat och kassaflöde för året enligt årsredovisningslagen. Förvaltningsberättelsen är förenlig med årsredovisningens och koncernredovisningens övriga delar.

Vi tillstyrker därför att bolagsstämman fastställer resultaträkningen och balansräkningen för moderbolaget och koncernen.

#### Grund för uttalanden

Vi har utfört revisionen enligt International Standards on Auditing (ISA) och god revisionssed i Sverige. Vårt ansvar enligt dessa standarder beskrivs närmare i avsnittet "Revisorns ansvar". Vi är oberoende i förhållande till moderbolaget och koncernen enligt god revisorssed i Sverige och har i övrigt fullgjort vårt yrkesetiska ansvar enligt dessa krav.

Vi anser att de revisionsbevis vi har inhämtat är tillräckliga och ändamålsenliga som grund för våra uttalanden.

#### Styrelsens och verkställande direktörens ansvar

Det är styrelsen och verkställande direktören som har ansvaret för att årsredovisningen och koncernredovisningen upprättas och att den ger en rättvisande bild enligt årsredovisningslagen. Styrelsen och verkställande direktören ansvarar även för den interna kontroll som de bedömer är nödvändig för att upprätta en årsredovisning och koncernredovisning som inte innehåller några väsentliga felaktigheter, vare sig dessa beror på oegentligheter eller misstag.

Vid upprättandet av årsredovisningen och koncernredovisningen ansvarar styrelsen och verkställande direktören för bedömningen av moderbolagets och koncernens förmåga att fortsätta verksamheten. De upplyser, när så är tillämpligt, om förhållanden som kan påverka förmågan att fortsätta verksamheten och att använda antagandet om fortsatt drift. Antagandet om fortsatt drift tillämpas dock inte om styrelsen och verkställande direktören avser att likvidera bolaget, upphöra med verksamheten eller inte har något realistiskt alternativ till att göra något av detta.

#### Revisorns ansvar

Våra mål är att uppnå en rimlig grad av säkerhet om huruvida årsredovisningen och koncernredovisningen som helhet inte innehåller några väsentliga felaktigheter, vare sig dessa beror på oegentligheter eller misstag, och att lämna en revisionsberättelse som innehåller våra uttalanden. Rimlig säkerhet är en hög grad av säkerhet, men är ingen garanti för att en revision som utförs enligt ISA och god revisionssed i Sverige alltid kommer att upptäcka en väsentlig felaktighet om en sådan finns. Felaktigheter kan uppstå på grund av oegentligheter eller misstag och anses vara väsentliga om de enskilt eller tillsammans rimligen kan förväntas påverka de ekonomiska beslut som användare fattar med grund i årsredovisningen och koncernredovisningen.

En ytterligare beskrivning av vårt ansvar för revisionen av årsredovisningen och koncernredovisningen finns på Revisorsinspektionens webbplats: [www.revisorsinspektionen.se/revisornsansvar](http://www.revisorsinspektionen.se/revisornsansvar). Denna beskrivning är en del av revisionsberättelsen.

### Rapport om andra krav enligt lagar och andra författningar

#### Uttalanden

Utöver vår revision av årsredovisningen och koncernredovisningen har vi även utfört en revision av styrelsens och verkställande direktörens förvaltning för Förvaltnings Aktiebolaget Fjällbjörken för räkenskapsåret 1 maj 2022 till 30 april 2023 samt av förslaget till dispositioner beträffande bolagets vinst eller förlust.

Vi tillstyrker att bolagsstämman disponerar vinsten enligt förslaget i förvaltningsberättelsen och beviljar styrelsens ledamöter och verkställande direktören ansvarsfrihet för räkenskapsåret.

#### Grund för uttalanden


Vi har utfört revisionen enligt god revisionssed i Sverige. Vårt ansvar enligt denna beskrivs närmare i avsnittet "Revisorns ansvar". Vi är oberoende i förhållande till moderbolaget och koncernen enligt god revisorssed i Sverige och har i övrigt fullgjort vårt yrkesetiska ansvar enligt dessa krav.

Vi anser att de revisionsbevis vi har inhämtat är tillräckliga och ändamålsenliga som grund för våra uttalanden.

#### Styrelsens och verkställande direktörens ansvar

Det är styrelsen som har ansvaret för förslaget till dispositioner beträffande bolagets vinst eller förlust. Vid förslag till utdelning innefattar detta bland annat en bedömning av om utdelningen är försvarlig med hänsyn till de krav som moderbolagets och koncernens verksamhetsart, omfattning och risker ställer på storleken av bolagets egna kapital, konsolideringsbehov, likviditet och ställning i övrigt.

Styrelsen ansvarar för bolagets organisation och förvaltningen av bolagets angelägenheter. Detta innefattar bland annat att fortlöpande bedöma moderbolagets och koncernens ekonomiska situation och att tillse att bolagets organisation är utformad så att bokföringen, medelsförvaltningen och bolagets ekonomiska angelägenheter i övrigt kontrolleras på ett betryggande sätt. Verkställande direktören ska sköta den löpande förvaltningen enligt styrelsens riktlinjer och anvisningar och bland annat vidta de åtgärder som är nödvändiga för att bolagets bokföring ska fullgöras i överensstämmelse med lag och för att medelsförvaltningen ska skötas på ett betryggande sätt.



2023121204903

## Revisorns ansvar

Vårt mål beträffande revisionen av förvaltningen, och därmed vårt uttalande om ansvarsfrihet, är att inhämta revisionsbevis för att med en rimlig grad av säkerhet kunna bedöma om någon styrelseledamot eller verkställande direktören i något väsentligt avseende:

- företagit någon åtgärd eller gjort sig skyldig till någon försummelse som kan föranleda ersättningsskyldighet mot bolaget, eller
- på något annat sätt handlat i strid med aktiebolagslagen, årsredovisningslagen eller bolagsordningen.

Vårt mål beträffande revisionen av förslaget till dispositioner av bolagets vinst eller förlust, och därmed vårt uttalande om detta, är att med rimlig grad av säkerhet bedöma om förslaget är förenligt med aktiebolagslagen.

Rimlig säkerhet är en hög grad av säkerhet, men ingen garanti för att en revision som utförs enligt god revisionssed i Sverige alltid kommer att upptäcka åtgärder eller försummelser som kan föranleda ersättningsskyldighet mot bolaget, eller att ett förslag till dispositioner av bolagets vinst eller förlust inte är förenligt med aktiebolagslagen.

En ytterligare beskrivning av vårt ansvar för revisionen av förvaltningen finns på Revisorsinspektionens webbplats: [www.revisorsinspektionen.se/revisornsansvar](http://www.revisorsinspektionen.se/revisornsansvar). Denna beskrivning är en del av revisionsberättelsen.

Växjö den dag som framgår av vår elektroniska signatur.

Öhrlings PricewaterhouseCoopers AB

Christoffer Sillén  
Auktoriserad revisor

# Deltagare

ÖHRLINGS PRICEWATERHOUSECOOPERS AB 556029-6740 Sverige

Signerat med Svenskt BankID

2023-10-27 08:52:03 UTC

Namn returnerat från Svenskt BankID: CHRISTOFFER SILLÉN

Datum

Christoffer Sillén

Partner

Leveranskanal: E-post

2023121204904

Fotokopians överensstämmelse  
med originalet intygas:

*Elaine Hedqvist*