

Årsredovisning

för

Axjo Plastic Aktiebolag

556161-9346

Räkenskapsåret

2022

Fastställelseintyg

Undertecknad styrelseledamot i Axjo Plastic Aktiebolag intygar att resultaträkningen och balansräkningen i årsredovisningen har fastställts på årsstämman den 29 mars 2023. Årsstämman beslutade att godkänna styrelsens förslag till resultatdisposition.

Jag intygar också att innehållet i årsredovisningen och revisionsberättelsen stämmer överens med originalen.

Gislaved den 29 mars 2023



Jacob Nilsson

Styrelsen och verkställande direktören för Axjo Plastic Aktiebolag avger följande årsredovisning för räkenskapsåret 2022.

Förvaltningsberättelse

Information om verksamheten

Axjo Group utvecklar, tillverkar och marknadsför högkvalitativa produkter under de marknadsledande varumärkena Axjo®, Greenology® och PPS (Perstorp Plastic Systems). Företagens ambition är att leverera hållbara, cirkulära och miljösmarta produkter till våra kunder. I bolagsgruppen ingår även Drumster Group, som bedriver retursystem under varumärkena Drumster® och Kelapalautus® i Sverige och Finland. Bolagsgruppen är indelad i affärsområdena Wire & Cable, innehållande divisionerna spolar, trummor, filamentspolar samt effektivitetshöjande specialprodukter, och affärsområdet Load Carrier, för handel, förvaringssystem och logistik.

Axjo Group bedriver verksamheter i Sverige, Finland och USA. Huvudkontoret ligger i Gislaved, Sverige.

Varumärke

Axjo®, Greenology® och Drumster är registrerade varumärken i Axjo Group.

Axjo Plastic AB är Europealedande inom utveckling, tillverkning och distribution av innovativa kabeleballage för alla typer av kabel, tråd, filament och dukter. Bolaget bedriver sin verksamhet i Gislaved och exporterar över 80% av produkterna till 46 länder världen över. Produkterna kännetecknas av hög kvalitet och innovativa lösningar för att underlätta installationer för slutanvändare inom alla produktområden. 97% av bolagets produkter produceras i återvunna PIR- (Post Industrial Recycled) eller PCR (Post Consumer Recycled) -material i enlighet med Axjo Groups egenutvecklade Greenology Concept med upp till 78% CO2-besparing.

Drumster Group är ett tech-bolag som driver och utvecklar applösningar och system för emballagereturer. Företagets fokusområde är returer av Axjos kabeleballage, men även trä- och pallprodukter returneras i systemet. Appen har idag över 5000 dagliga användare och tillsammans med Drumster drivers och Drumster partners skapar bolaget ett komplett logistikflöde mellan användare och tillverkare med syfte att skapa miljöfördelar. Bolaget är även verksamt i Finland med huvudverksamhet i Riihimäki utanför Helsingfors och Oulu i norra Finland. Bolaget är sedan december 2022 ett helägt dotterbolag i koncernen.

PPS (Perstorp Plastic Systems AB) har en mycket stark position på den skandinaviska marknaden inom utveckling, försäljning och distribution av lastbärare. Produkterna säljs främst via ledande distributörer, men även direkt till större logistik- och e-handelsprojekt. Bolaget förvärvades i april 2021 och är numera helt integrerat i koncernens system och rutiner. PPS invigde ett nytt logistik- och distributionscenter i november 2022 och tillsammans med tidigare lager i Luxemburg förser bolaget den europeiska marknaden med lastbärare, främst i Greenology-material. 34

Marknad

Tillväxten under 2022 har varit väldigt god. Marknader som Sverige, Tyskland, USA och Östeuropa står för den största tillväxten. Under året har över 94% av bolagsgruppens verksamhet skett utanför Sverige.

Bolagets verksamhet i Kina har minskat kraftigt. Affärsidén har varit att tillverka högkvalitativa produkter till europeiska och amerikanska kunder i Kina. Denna kundgrupp har minskat kraftigt under 2022 och bolaget kommer inte i detta läge att lägga resurser på den kinesiska marknaden.

Verksamheten i USA slår alla tidigare förväntningar och en urstark marknad under 2022 har gjort att USA och bolagets systerverksamhet Axjo America Inc i Conover, NC står för den starkaste tillväxten under året. Vissa specialprodukter för den nordamerikanska marknaden tillverkas fortfarande i Sverige, men merparten av försäljningen tillverkas lokalt.

Axjo Group har en stor del av sin verksamhet riktad direkt eller indirekt till den nya gröna omställningen där en väldigt stor del är beroende av nya infrastrukturlösningar. Exempel på produktområden är solcellsparker, laddinfrastruktur och kommunikation i vindkraftverk. Detta driver både utveckling och tillväxt inom divisionen Building & Infrastructure.

Marknader såsom Tyskland och Storbritannien har fortsatt stora projekt inom FTTH (Fiber-To-The Homes) kommande år och Axjo utvecklar ständigt nya produkter för att kunna vara en ännu större leverantör till kabeltillverkarna inom detta område. I och med det stora paketet kring infrastruktur som lanserats i USA tror vi att det kommer bli en liknande utveckling inom detta område i USA som i Europa och med vår starka ställning inom FTTH hoppas vi därmed kunna bli en viktig partner även där.


Vi ser en fortsatt god tillväxt i lågprisländer och då framför allt inom Automotive där övergången till elbilar genererar fler och större affärer. Idag har Axjo Group ett komplett sortiment för alltifrån signalkablar till emballage för såväl batterikabel som förvaringssystem för själva batterierna.

Tillväxten för filament för 3D printers har under 2022 varit lägre och under förväntningarna. Hård konkurrens från europeiska tillverkare har gjort att frakter till vissa tillverkare i södra Europa har varit utmanande.

Det globala samarbetet med Reelex Inc har varit lyckosamt och tillsammans har vi hittat nya kunder på nya marknader. Nya Reelex Air har också lanserats, vilket innebär att såväl förpackningsstorleken som mängden emballage minskar liksom koldioxidavtrycket i transportledet. Vi hoppas kunna konvertera en stor del av befintliga volymer till den nya varianten inom de närmaste åren.

Produktionsutveckling

Bolagens mål är att ligga i framkant kring utvecklingen av miljösmarta, transporteffektiva och kostnadsbesparande emballagelösningar och lastbärare världen över. Bolaget har egen produktutvecklingsavdelning, som tillsammans med övriga avdelningar arbetar kontinuerligt för att utveckla nya och förbättra befintliga produkter inom alla affärsområden och divisioner. Axjo Group arbetar också nära kunden och olika emballageutvecklare för att få inspiration och på ett tidigt stadium få kännedom om nya trender och regelverk inom hållbar emballageutveckling.

Att skapa produkter med så låg vikt som möjligt och tillverkade i Greenology PCR-material är en prioritet för bolagets utvecklingsavdelning. Produkterna ska sedan hålla under många år i ett kontinuerligt flöde mellan tillverkare och slutanvändare, i vårt eget Drumsterflöde men även i våra europeiska partners hysystem. Defekta produkter ska sedan på ett enkelt sätt kunna demonteras och återvinnas till nya produkter. 

Utgifter för forskning och utveckling kostnadsförs som regel då de uppstår. Identifierbara utgifter för utveckling av nya produkter aktiveras i den mån de efterfrågas redan i utvecklingsfasen och bedöms komma att ge framtida ekonomiska fördelar. Kostnaden för utveckling redovisade i resultaträkningen för en period aktiveras aldrig under kommande perioder. Eventuell aktivering av utgifter skrivs av linjärt från tidpunkten när tillgången började användas eller produceras kommersiellt och under tillgångens beräknade nyttjandeperiod, vanligen mellan 3-7 år.

Klimat och Miljö

Klimatneutralitet är något som ligger högst upp på alla våra bolags agendor. Vi driver utvecklingsprojekt av produkter, Greenology material, produktionsanpassningar och anpassningar av arbetssätt för att bidra till ett mer hållbart samhälle. Vårt löfte är att i år, och även under kommande år, minska vårt avtryck i alla verksamhetens processer enligt fastställda mål och rutiner.

I våra tillverkande bolag (Axjo Plastic AB, Axjo America Inc och PPS) produceras idag 97% av alla produkter i 100% återvunna material. Detta är en siffra som ständigt kommer att öka och 2025 kommer vi endast tillverka produkter i återvunna material. Målet är också att ständigt anpassa och förbättra vårt Greenology Concept för att kunna använda ännu större mängder PCR-material och uppgradera spill från våra kunder till nya hållbara lösningar.

Axjo Plastic AB bedriver anmälningspliktig verksamhet i enlighet med miljöbalken. Anmälningsplikten avser förbrukning av plastråvaror i produktion. De detaljer som produceras av dessa råvaror ger endast en minimal miljöpåverkan vid produktion, användning, återanvändning och till slut återvinning till nya produkter.

Axjo är miljöcertifierat enligt ISO 14001.


Axjo Group erbjuder kunderna certifikat avseende koldioxidutsläpp samt livscykelanalyser (LCA) och vårt Greenology Concept genomgår under början av 2023 en tredjepartsgranskning för att kunna erbjuda granskade klimatdeklarationer och jämförelser till våra kunder.

Koncernens miljöpolicy och hållbarhetsdirektiv är utgångspunkten för hur organisationens miljöarbete bedrivs. Policyn tydliggör miljö- och hållbarhetsfrågornas betydelse för verksamheten.

Axjo arbetar aktivt med vårt Greenology Concept för lösningar som bidrar till hållbar utveckling och minskad klimatpåverkan samt med att identifiera och genomföra energibesparingar och viktreducering av produkterna. Även tillverkning av egna materialcompounds med minimal koldioxidpåverkan genom användning av PCR-material med eller utan biofiber är en drivande framgångsfaktor i verksamheten. Till detta erbjuds lösningar för att genom microrecycling ta tillbaka spill från våra kunder och upparbeta det till råvaror som sedan kan användas i nya produkter. Ett exempel är PEX och XLPE som är spillmaterial vid tillverkning av högspänningskabel. Dessa har tidigare blivit avfall och bränts eller deponerats. Med vårt Greenology Concept är dessa nu värdefulla råvaror med goda egenskaper.

Ett annat betydande steg i hållbarhetsarbetet är vårt systerbolag Drumster Group och den appbaserade lösningen att på ett resurseffektivt sätt få tillbaka produkter från våra kunder. Med minimal resursanvändning tvättas och repareras produkterna för att kunna nyttjas på nytt. I systemet återvinns både produkter i trä och plast samt lastbärare.

För gruppens logistik används i möjligaste mån intermodala transporter. Denna andel växer varje år i takt med att nya linjer öppnas för transporter i Europa.

Vid nyinvesteringar ligger alltid en miljöbedömning som grund för investeringsbesluten. 

Hållbarhetsstyrning

Axjo Group är övertygade om att hållbarhet och cirkulära system är en nödvändig grund för långsiktiga och framgångsrika företag. Det gör att våra värderingar, kultur och policys avspeglar dessa frågor både i handlingsplaner och i dagliga rutiner för alla våra verksamheter.

Det finns en stor stolthet över Axjo Groups produkter och tjänster som bidrar till ett mer hållbart samhälle, där våra gröna compounds, låga footprint från våra verksamheter och egenutvecklade cirkulära system ersätter tidigare linjära system hos många kunder världen över.

Att under varumärket Greenology Concept få tillgång till den absolut bästa återvunna råvaran baserat på 100% PCR-material och möjligheten till att få upprättade LCAer på färdiga produkter stärker vårt koncept ännu mer.

För att säkerställa våra processer i bolagsgruppen arbetar vår hållbarhetsavdelning nära olika externa organ för att tredjepartscertifiera våra olika processer och erbjudanden. Detta sker med samarbetsorgan som Ramboll, RISE och IVL. Målet är att alla viktiga processer och LCA-beräkningar ska vara certifierade av ett tredjepartsorgan under 2023.

Hållbarhet ligger högst upp på vår prioriteringslista och vår Sustainability Manager är aktiv inom olika nätverk, utbildningar och klimatgrupper för att få kunskap om de senaste trenderna, lagarna och kraven från marknaden.


FN:s globala mål är en väldigt viktig del i driften, och besluten som fattas i Axjo Group följer dessa mål med högsta prioritet. De mål som ligger i linje med vår verksamhet och de vi följer är:

- Anständiga arbetsvillkor och ekonomisk tillväxt
- Hållbar industri, innovationer och infrastruktur
- Hållbar konsumtion och produktion
- Hav och marina resurser
- Ekosystem och ekologisk mångfald
- Fredliga och inkluderande samhällen

Arbetet med våra hållbarhetsmål följs upp kontinuerligt och våra policys och riktlinjer utvärderas årligen av bolagsledningen samt styrelsen och revideras vid behov. VD är ytterst ansvarig för vårt arbete med de övergripande sex hållbarhetsmålen som komplement till de enskilda verksamheternas lokala mål. Allt detta redovisas i hållbarhetsrapporten som uppdateras årligen.

För att underlätta för våra kunder att göra ett så miljöriktigt val som möjligt och tydliggöra vårt engagemang i dessa frågor har vi utarbetat ett Greenology Index. Indexet är gemensamt för Axjo Group och innefattar inte bara material, utan också alla delar som vi anser vara viktiga för en hållbar produkt. De olika bedömningsdelarna är:

1. Miljöpåverkan vid compounding
2. Produktionsmetod
3. Klimatpåverkan och energiåtgång
4. Råvarans ursprung
5. Closed Loop recycling
6. Återvinningsmöjlighet



Resultaten av indexet hjälper våra kunder att välja den rätta produkten ur ett hållbarhetsperspektiv och kombinera den med våra tekniska och kommersiella kunskaper.

Vi anser att en ledande aktör som Axjo Group inte bara ska nöja sig med att arbeta med PCR-material som kommer genom stora sorteringsanläggningar. Vi behöver också hitta system för att hjälpa våra kunder att reducera sina miljöavtryck genom att skapa closed loopsystem för materialspill. Detta erbjudande skapar väldigt hög återvinningsgrad och stora koldioxidbesparingar, inte bara hos oss utan även hos våra kunder som därigenom undviker att bränna eller deponera materialen.

För oss innebär hållbarhet inte bara miljöfrämjande åtgärder utan också att vi skapar ett tryggt samhälle för våra anställda och deras familjer. Engagerade och friska medarbetare hjälper oss att nå våra mål och vi utför årligen utvecklingssamtal och medarbetarundersökningar för att fånga upp våra anställdas synpunkter och önskemål. Målsättningen är att alla medarbetare oavsett position eller produktionsenhet skall trivas och utvecklas i sin yrkesroll. En säker arbetsplats är det absolut viktigaste för bolagsgruppen och vi har en aktiv arbetsskyddskommitté i alla våra bolag.

Axjokulturen präglas av öppenhet och ett sunt mångfaldhetstänk. För att kunna attrahera olika målgrupper ges samma möjlighet till utveckling oavsett kön, bakgrund eller läggning. Det är en framgångsfaktor att ha medarbetare med olika erfarenheter. Alla Axjo Group-anställda får en introduktion och genomgång av våra olika policys samt uppförandekod. Koncernen har nolltolerans mot alla sorter av diskriminering.

Att bedriva verksamhet med respekt, ärlighet och ansvar för medarbetarnas handlingar är något som går hand i hand med våra värderingar. Koncernen har nolltolerans mot alla former av korruption och oetiska affärsmetoder. Alla anställda ska ha tillräckligt med kunskap i dessa frågor så de kan undvika att hamna i situationer där detta ifrågasätts.

En nyckelfaktor för Axjo har varit att arbeta nära sina leverantörer. Detta samarbete avspeglar sig inte bara i tekniska lösningar utan även vad gäller arbetsmiljö, mänskliga rättigheter och miljöpåverkan. Företagets anställda gör regelbundna besök hos våra leverantörer i olika delar av världen för att följa upp att våra gemensamma regler efterföljs.

Ett bra sätt att utveckla individer både inom och utanför organisationen har varit Axjo Academy. Inom detta årliga program får man chansen att prova nya möjligheter och växa som individ. Programmet blandar arbete med utbildningar både internt och ihop med universitet och externa utbildningsorganisationer. Målet är att de anställda i programmet ska kunna erbjudas nya tjänster på en högre nivå när programmet avslutas.

Väsentliga händelser under räkenskapsåret

Året har präglats av stor osäkerhet. Först gällde det osäkerheten kring pandemins återkomst och eventuella nedstängningar under det första kvartalet i Sverige och Europa och därefter kriget i Ukraina och den extrema belastningen på både logistiksystem och råvaruflöden. I detta kaos har bolaget fått ta stora extrakostnader för att kunna upprätthålla leveransprecision och kvalitet mot sina kunder. En del av Axjos försäljning gick till Ryssland och Ukraina. De ryska kunderna avvecklades under tidig vår, men detta har inte påverkat resultat eller omsättning nämnvärt.

Axjo America har gjort en större omorganisation. Omorganisationen innebär både byte av ledning och VD och beslut kring ett större investeringsprogram för att möta nya kunder och ta nästa steg mot en större användning av PCR-material. Omstruktureringen har bidragit till extra kostnader under perioden.



PPS har under året signerat många nya avtal för leveransstart 2023. Detta medför att bolaget satsat i ett nytt distributions- och logistikcenter i Gislaved. Från detta kommer produkter skickas till bolagets kunder i Skandinavien och tillsammans med motsvarande 3PL verksamhet i Luxemburg kommer den europeiska marknaden tillgodoses med hög leveransprecision.

Under året har stora investeringar gjorts i anläggningen i Gislaved för att kunna ta hand om mer material som kommer tillbaka i de cirkulära systemen som drivs av Drumster. Defekta produkter

kommer att upparbetas till nya compounds för tillverkning av nya produkter. Den nya anläggningen kommer att bidra till ett förbättrat flöde och kommer påverka resultatet 2023 positivt.

Slutuppgörelse efter branden har slutits under 2022 och har en positiv resultateffekt om 1,4 msek.

Under året har Axjo Plastic AB sålt över samtliga aktier i Perstorp Plastic Systems AB till Axjo Holding AB.

Väsentliga händelser efter räkenskapsårets slut

Vi ser under årets första månader återigen en turbulens och denna gång gäller det elpriser. För tillverkande bolag likt Axjo Group har man arbetat konservativt med el-upphandlingen och haft hanterbara uppgångar i pris under hösten som kunnat debiteras vidare mot kunderna. När vi nu ser att tidigare avtal går ut kommer elpriset att belasta verksamheterna i Europa kraftigt. Det kommer att medföra stora effekter på resultatet. Bolaget är i långtgående förhandlingar om att hitta en alternativ prismodell för elen framöver.

Förväntad framtida utveckling samt väsentliga risker och osäkerhetsfaktorer


Axjo Group ligger långt framme i omställningen till ett hållbart samhälle. Med 97% av produktportföljen konverterad till återvunna material och redan till stor del PCR ligger vi bra till. Produktionsutrustningen i alla tillverkande enheter består till stor del av el- eller hybridmaskiner och uppmätta koldioxidavtryck från tillverkning ligger långt under branschsnittet.

Kundportföljen är väldigt inriktad på den gröna omställningen med kunder inom sol, vind och energilagring. Inom Automotive har vi en stor marknadsandel mot tillverkare av komponenter till elbilar och batteritillverkning.

Den fortsatta utrullningen av FTTH (Fiber To The Homes) och då kanske främst till Tyskland, Storbritannien och USA kommer ha en väldigt positiv effekt på gruppens framtida utveckling.

Tillgången till bolagsgruppens Greenology material förbättrar också möjligheten för PPS att växa inom framför allt logistik och e-handel.

- Bolaget kommer att lansera ett helt nytt koncept för mikroprodukter och lättare produkter under Q1 2023. Produkten kommer bli den första i en hel familj av produkter. Vi har under en tid sett ett glapp i marknaden och behovet av ett återtagnings- och återvinningsbart system för dukter bedömer vi som stort. Vi tror att produktgruppen kommer kunna ge betydande tillväxt de kommande åren för oss.
- Utvecklingen och intresset för hållbarhet ökar snabbt i USA. Vi ser en stor potential i utvecklingen och anpassningen av våra större produkter för den amerikanska marknaden. Först ut kommer en lansering av en 27" trumma under Q3. Det blir den första i plattformen som ska kunna ta oss vidare upp till 42".



- Axjo Plastic AB investerar i en ny linje för att kunna återvinna XLPE (PEX) från tillverkning av högspänningskabel för bland annat vindkraftverksparkar. Investeringen ska vara i produktion före sommaren 2023.
- Axjo Plastic AB investerar i ökad formsprutningskapacitet för att ta hand om en växande volym av produkter för batterikabel.
- PPS lanserar en ny produktserie för effektiv distribution av tex konfektionsvaror. Produkten används främst i korta flöden där innehållet måste plomberas och produkten klara hundratals cykler.
- Axjo Plastic har under många år haft en betydande roll i finansieringen av Axjo America. Fram till 2022 har delar av skulden amorteras och en större del av de resterande lånen kommer att amorteras under 2023.
- Axjo America investerar i utökad formsprutningskapacitet. Utrustningen kommer succesivt att installeras från februari och fram till sommaren. När allt är i drift kommer det att ge ett omsättningstillskott på 20%.

Sammanfattningsvis har 2022 varit ett väldigt bra år för bolagsgruppen. Trots många överraskningar har hela organisationen hanterat det på ett utomordentligt sätt och stärkt bolagen. Utan allt hårt arbete, kunde vårt resultat påverkats negativt på grund av de enorma störningarna som fanns under vår och sommar. Vi tror att fler kunder kommer att fokusera på sin gröna omställning under 2023 och med våra befintliga och nya produkter och tjänster kommer vi vara dessa kunders naturliga val.

Ägarförhållanden

Bolagets samtliga aktier ägs av Axjo Holding AB, vars samtliga aktier i sin tur ägs av Axjo Group AB. w



Flerårsöversikt (Tkr)	2022	2021	2020	2019	2018
Nettoomsättning	270 604	201 821	167 228	157 802	160 241
Resultat efter avskrivningar	25 326	21 575	44 578	59 499	9 849
Rörelsemarginal (%)	9,4	10,7	26,7	37,7	6,1
Balansomslutning	350 396	343 218	288 740	221 841	135 208
Soliditet (%)	45,9	41,4	43,4	41,4	35,4
Avkastning på totalt kap. (%)	8,9	7,5	17,3	27,4	8,9
Antal anställda	72	61	52	46	47

För definitioner av nyckeltal, se Redovisnings- och värderingsprinciper.

Förändring av eget kapital

	Aktie- kapital	Reserv- fond	Balanserat resultat	Årets resultat	Totalt
Belopp vid årets ingång	2 500 000	500 000	37 390 627	12 161 057	52 551 684
Disposition enligt beslut av årets årsstämma:			12 161 057	-12 161 057	0
Årets resultat				16 650 208	16 650 208
Belopp vid årets utgång	2 500 000	500 000	49 551 684	16 650 208	69 201 892

Förslag till vinstdisposition

Styrelsen föreslår att till förfogande stående vinstmedel (kronor):

balanserad vinst	49 551 684
årets vinst	16 650 208
	66 201 892
disponeras så att till aktieägare utdelas i ny räkning överföres	3 200 000
	63 001 892
	66 201 892

Företagets resultat och ställning i övrigt framgår av efterföljande resultat- och balansräkning samt kassaflödesanalys med tilläggsupplysningar. *u*



Resultaträkning

	Not	2022-01-01 -2022-12-31	2021-01-01 -2021-12-31
Nettoomsättning	1	270 604 239	201 821 157
Kostnad sålda varor		-189 448 837	-145 312 666
Bruttoresultat		81 155 402	56 508 491
Försäljningskostnader		-35 328 640	-28 504 560
Administrationskostnader		-17 584 020	-16 612 966
Forsknings- och utvecklingskostnader		-4 755 632	-6 446 122
Övriga rörelseintäkter		1 838 792	18 506 973
Övriga rörelsekostnader		0	-1 877 104
		-55 829 500	-34 933 779
Rörelseresultat	2, 3, 4, 5	25 325 902	21 574 712
Resultat från finansiella poster			
Resultat från andelar i intresseföretag och gemensamt styrda företag	6	0	-32 500
Resultat från övriga värdepapper och fordringar som är anläggningstillgångar	7	4 004 912	2 696 206
Övriga ränteintäkter och liknande resultatposter	8	1 825 679	1 586 125
Räntekostnader och liknande resultatposter	9	-4 087 977	-2 730 475
		1 742 614	1 519 356
Resultat efter finansiella poster		27 068 516	23 094 068
Bokslutsdispositioner	10	-7 166 347	-7 590 781
Resultat före skatt		19 902 169	15 503 287
Skatt på årets resultat	11	-3 251 961	-3 342 230
Årets resultat		16 650 208	12 161 057_u

Balansräkning

Not

2022-12-31

2021-12-31

TILLGÅNGAR

Anläggningstillgångar

Materiella anläggningstillgångar

Byggnader och mark	12	103 412 943	101 937 151
Maskiner och andra tekniska anläggningar	13	77 625 523	64 640 319
Inventarier, verktyg och installationer	14	13 595 626	10 460 990
Pågående nyanläggningar och förskott avseende materiella anläggningstillgångar	15	208 187	3 760 580
		194 842 279	180 799 040

Finansiella anläggningstillgångar

Andelar i koncernföretag		0	225 000
Fordringar hos koncernföretag	16	22 621 626	20 600 262
Andra långfristiga fordringar	17	2 058 180	5 073 268
		24 679 806	25 898 530
Summa anläggningstillgångar		219 522 085	206 697 570

Omsättningstillgångar

Varulager m m

Råvaror och förnödenheter		13 029 296	9 039 866
Varor under tillverkning		6 407 642	3 494 174
Färdiga varor och handelsvaror		21 443 187	18 884 234
		40 880 125	31 418 274

Kortfristiga fordringar

Kundfordringar		32 342 572	28 852 812
Fordringar hos koncernföretag		48 778 383	52 107 216
Övriga fordringar		2 679 221	8 144 272
Förutbetalda kostnader och upplupna intäkter	18	3 560 027	15 295 729
		87 360 203	104 400 029

Kassa och bank

Summa omsättningstillgångar		2 633 287	702 520
		130 873 615	136 520 823

SUMMA TILLGÅNGAR

350 395 700 **343 218 393** _{..}

2022

51630140320

Balansräkning

Not

2022-12-31

2021-12-31

EGET KAPITAL OCH SKULDER

Eget kapital

19, 20

Bundet eget kapital

Aktiekapital

2 500 000

2 500 000

Reservfond

500 000

500 000

3 000 000

3 000 000

Fritt eget kapital

Balanserad vinst eller förlust

49 551 684

37 390 626

Årets resultat

16 650 208

12 161 057

66 201 892

49 551 683

Summa eget kapital

69 201 892

52 551 683

Obeskattade reserver

21

115 502 702

112 816 355

Avsättningar

22, 23

Avsatt för pensioner och likande förpliktelser enligt tryggandelagen

2 058 180

1 729 730

Uppskjuten skatteskuld

774 259

461 144

Summa avsättningar

2 832 439

2 190 874

Långfristiga skulder

24, 25

Checkräkningskredit

26

24 514 035

25 935 825

Skulder till kreditinstitut

70 312 824

76 338 789

Summa långfristiga skulder

94 826 859

102 274 614

Kortfristiga skulder

Skulder till kreditinstitut

8 681 073

6 662 677

Leverantörsskulder

27 238 638

38 013 217

Skulder till koncernföretag

775 173

0

Aktuella skatteskulder

2 525 712

1 635 517

Övriga skulder

13 763 543

9 755 675

Upplupna kostnader och förutbetalda intäkter

27

15 047 669

17 317 781

Summa kortfristiga skulder

68 031 808

73 384 867

SUMMA EGET KAPITAL OCH SKULDER

350 395 700

343 218 393

Kassaflödesanalys

Not

2022-01-01
-2022-12-31

2021-01-01
-2021-12-31

Den löpande verksamheten

Resultat efter finansiella poster	27 068 516	23 094 068
Justeringar för poster som inte ingår i kassaflödet	12 649 970	8 035 482
Betald skatt	-3 251 961	-3 342 230
Kassaflöde från den löpande verksamheten före förändring av rörelsekapital	36 466 525	27 787 320

Kassaflöde från förändring av rörelsekapitalet

Förändring av varulager och pågående arbete	-9 461 851	-4 739 093
Förändring av kundfordringar	-3 489 760	-323 912
Förändring av kortfristiga fordringar	20 529 586	-10 091 356
Förändring av leverantörsskulder	-10 774 579	-1 182 641
Förändring av kortfristiga skulder	5 421 520	3 816 554
Kassaflöde från den löpande verksamheten	38 691 441	15 266 872

Investeringsverksamheten

Investeringar i materiella anläggningstillgångar	-26 693 209	-50 653 872
Försäljning av materiella anläggningstillgångar	0	2 554 400
Investeringar i finansiella anläggningstillgångar	1 218 724	-1 986 979
Kassaflöde från investeringsverksamheten	-25 474 485	-50 086 451

Finansieringsverksamheten

Upptagna lån	-6 806 190	34 747 519
Erhållna (lämnade) koncernbidrag	-4 480 000	-2 655 000
Kassaflöde från finansieringsverksamheten	-11 286 190	32 092 519

Årets kassaflöde

1 930 766 -2 727 060

Likvida medel vid årets början

Likvida medel vid årets början	702 520	3 429 580
Likvida medel vid årets slut	2 633 286	702 520

Noter

Redovisnings- och värderingsprinciper

Allmänna upplysningar

Årsredovisningen är upprättad i enlighet med årsredovisningslagen och BFNAR 2012:1 Årsredovisning och koncernredovisning (K3).

Fordringar har värderats till det lägsta av anskaffningsvärde och det belopp varmed de beräknas bli reglerade. Övriga tillgångar, skulder samt avsättningar har värderats till anskaffningsvärde om annat ej anges.

Fordringar och skulder i utländsk valuta har värderats till balansdagens kurs. Kursvinster och kursförluster på rörelsefordringar och rörelseskulder redovisas i rörelseresultatet medan kursvinster och kursförluster på finansiella fordringar och skulder redovisas som finansiella poster.

För säkring av tillgång eller skuld mot valutakursrisk används valutaterminer.

Redovisningsprinciperna är oförändrade jämfört med föregående år.

Intäktsredovisning

Intäkter har tagits upp till verkligt värde av vad som erhållits eller kommer att erhållas och redovisas i den omfattning det är sannolikt att de ekonomiska fördelarna kommer att tillgodogöras bolaget och intäkterna kan beräknas på ett tillförlitligt sätt.

Vid försäljning av varor redovisas normalt inkomsten som intäkt när de väsentliga förmåner och risker som är förknippade med ägandet av varan har överförts från företaget till köparen.

Anläggningstillgångar

Materiella anläggningstillgångar redovisas till anskaffningsvärde minskat med ackumulerade avskrivningar enligt plan och eventuella nedskrivningar.

Avskrivning sker linjärt över den förväntade nyttjandeperioden med hänsyn till väsentligt restvärde. Följande avskrivningsprocent tillämpas:

Industribyggnader	30-60 år
Maskiner och andra tekniska anläggningar	7-13 år
Inventarier och installationer	5-13 år

Finansiella instrument

Finansiella instrument värderas utifrån anskaffningsvärdet. Instrumentet redovisas i balansräkningen när bolaget blir part i instrumentets avtalsmässiga villkor. Finansiella tillgångar tas bort från balansräkningen när rätten att erhålla kassaflöden från instrumentet har löpt ut eller överförts och bolaget har överfört i stort sett alla risker och förmåner som är förknippade med äganderätten. Finansiella skulder tas bort från balansräkningen när förpliktelserna har reglerats eller på annat sätt upphört.

Andelar i dotterföretag

Andelar i dotterföretag redovisas till anskaffningsvärde efter avdrag för eventuella nedskrivningar. I anskaffningsvärdet ingår köpeskillingen som erlagts för aktierna samt förvärvskostnader. Eventuella kapitaltillskott läggs till anskaffningsvärdet när de uppkommer.

Kundfordringar/kortfristiga fordringar

Kundfordringar och kortfristiga fordringar redovisas som omsättningstillgångar till det belopp som förväntas bli inbetalt efter avdrag för individuellt bedömda osäkra fordringar.

Låneskulder och leverantörsskulder

Låneskulder och leverantörsskulder redovisas initialt till anskaffningsvärde efter avdrag för transaktionskostnader. Skiljer sig det redovisade beloppet från det belopp som ska återbetalas vid förfallotidpunkten periodiseras mellanskillnaden som räntekostnad över lånets löptid med hjälp av instrumentets effektivränta. Härigenom överensstämmer vid förfallotidpunkten det redovisade beloppet och det belopp som ska återbetalas.

Kvittning av finansiell fordran och finansiell skuld

En finansiell tillgång och en finansiell skuld kvittas och redovisas med ett nettobelopp i balansräkningen endast då legal kvittningsrätt föreligger samt då en reglering med ett nettobelopp avses ske eller då en samtida avyttring av tillgången och reglering av skulden avses ske.

Nedskrivningsprövning av finansiella anläggningstillgångar

Vid varje balansdag bedöms om det finns indikationer på nedskrivningsbehov av någon av de finansiella anläggningstillgångarna. Nedskrivning sker om värdenedgången bedöms vara bestående och prövas individuellt.

Leasingavtal

I juridisk person redovisas samtliga finansiella leasingavtal som operationella. Det innebär att leasingavgiften kostnadsförs i resultaträkningen linjärt över leasingperioden.

Varulager

Varulagret värderas, med tillämpning av först-in först-utprincipen, till det lägsta av anskaffningsvärdet och verkliga värdet på balansdagen. Avdrag har gjorts för erforderlig inkurans.

Inkomstskatter

Total skatt utgörs av aktuell skatt och uppskjuten skatt. Skatter redovisas i resultaträkningen, utom då underliggande transaktion redovisas direkt mot eget kapital varvid tillhörande skatteeffekter redovisas i eget kapital.

Aktuell skatt

Aktuell skatt avser inkomstskatt för innevarande räkenskapsår samt den del av tidigare räkenskapsårs inkomstskatt som ännu inte redovisats. Aktuell skatt beräknas utifrån den skattesats som gäller per balansdagen.

Uppskjuten skatt

Uppskjuten skatt är inkomstskatt som avser framtida räkenskapsår till följd av tidigare händelser. Redovisning sker enligt balansräkningsmetoden. Enligt denna metod redovisas uppskjutna skatteskulder och uppskjutna skattefordringar på temporära skillnader som uppstår mellan bokförda respektive skattemässiga värden för tillgångar och skulder samt för övriga skattemässiga avdrag eller underskott.

Ersättningar till anställda

Ersättningar till anställda avser alla former av ersättningar som företaget lämnar till de anställda. Kortfristiga ersättningar utgörs av bland annat löner, betald semester, betald frånvaro, bonus och ersättning efter avslutad anställning (pension). Kortfristiga ersättningar redovisas som kostnad och en skuld då det finns en legal eller informell förpliktelse att betala ut en ersättning till följd av en tidigare händelse och en tillförlitlig uppskattning av beloppet kan göras. _w

Ersättningar till anställda efter avslutad anställning

I företaget finns såväl avgiftsbestämda som förmånsbestämda pensionsplaner. Företaget har valt att klassificera sina planer för ersättning efter avslutad anställning som avgiftsbestämda planer. I de avgiftsbestämda planerna betalar företaget fastställda avgifter till en separat juridisk enhet och har ingen rättslig eller informell förpliktelse att betala ytterligare avgifter, även om det andra företaget inte kan uppfylla sina åtaganden. Utgifter för förmånsbestämda planer redovisas som en kostnad under den period de anställda utför de tjänster som ligger till grund för förpliktelsen.

Koncernbidrag

Erhållna och lämnade koncernbidrag redovisas som bokslutsdispositioner.

Koncernförhållanden

Företaget är moderföretag men med hänvisning till undantagsreglerna i årsredovisningslagen 7 kap 2§ upprättas ingen egen koncernredovisning. Det överordnade moderföretaget Nätaren AB, organisationsnummer 556972-3264 med säte i Gislaveds kommun upprättar koncernredovisning.

Kassaflödesanalys

Kassaflödesanalysen upprättas enligt indirekt metod. Det redovisade kassaflödet omfattar endast transaktioner som medfört in- eller utbetalningar.

Som likvida medel klassificerar företaget, förutom kassamedel, disponibla tillgodohavanden hos banker och andra kreditinstitut samt kortfristiga likvida placeringar som är noterade på en marknadsplats och har en kortare löptid än tre månader från anskaffningstidpunkten. Förändringar i spärrade medel redovisas i investeringsverksamheten.

Nyckeltalsdefinitioner

Soliditet (%)

Justerat eget kapital (eget kapital och obeskattade reserver med avdrag för uppskjuten skatt) i procent av balansomslutning

Avkastning på totalt kap. (%)

Rörelseresultat plus finansiella intäkter i procent av balansomslutningen

Uppskattningar och bedömningar

Upprättandet av bokslut och tillämpning av redovisningsprinciper, baseras ofta på ledningens bedömningar, uppskattningar och antaganden som anses vara rimliga vid den tidpunkt då bedömningen görs. Uppskattningar och bedömningar är baserade på historiska erfarenheter och ett antal andra faktorer, som under rådande omständigheter anses vara rimliga. Resultatet av dessa används för att bedöma de redovisade värdena på tillgångar och skulder, som inte annars framgår tydligt från andra källor. Det verkliga utfallet kan avvika från dessa uppskattningar och bedömningar. Uppskattningar och antaganden ses över regelbundet.

Inga väsentliga källor till osäkerhet i uppskattningar och antaganden på balansdagen bedöms kunna innebära en betydande risk för en väsentlig justering av redovisade värden för tillgångar och skulder under nästa räkenskapsår. w

Not 1 Nettoomsättningens fördelning

	2022	2021
Nettoomsättningen per geografisk marknad		
Norden	92 245 062	62 837 600
Europa, exkl. Norden	152 515 848	112 548 226
Övriga världen	25 843 329	26 435 331
	270 604 239	201 821 157

Not 2 Leasingavtal

Årets leasingkostnader avseende leasingavtal, uppgår till 15 770 097 (17 751 366) kronor.
Anskaffningsvärdet på bolagets leasingavtal uppgår till 75 129 542 (97 716 018) kronor.

Framtida leasingavgifter, för icke uppsägningsbara leasingavtal, förfaller till betalning enligt följande:

	2022	2021
Inom ett år	8 689 262	13 260 203
Senare än ett år men inom fem år	16 379 896	21 650 241
Senare än fem år	836 314	2 651 160
	25 905 472	37 561 604

Not 3 Arvode till revisorer

Med revisionsuppdrag avses granskning av årsredovisningen och bokföringen samt styrelsens och verkställande direktörens förvaltning, övriga arbetsuppgifter som det ankommer på bolagets revisor att utföra samt rådgivning eller annat biträde som föranleds av iakttagelser vid sådan granskning eller genomförandet av sådana övriga arbetsuppgifter.

	2022	2021
Revisionsuppdrag	88 120	68 270
Övriga tjänster	2 890	4 900
	91 010	73 170

Not 4 Anställda och personalkostnader

	2022	2021
Medelantalet anställda		
Kvinnor	17	17
Män	55	44
	72	61
Löner och andra ersättningar		
Styrelse och verkställande direktör	2 074 621	1 927 822
Övriga anställda	33 890 585	28 922 945
	35 965 206	30 850 767

2023/1803951

Sociala kostnader

Pensionskostnader för styrelse och verkställande direktör	547 502	586 374
Pensionskostnader för övriga anställda	2 633 899	2 356 614
Övriga sociala avgifter enligt lag och avtal	11 755 311	9 544 271
	14 936 712	12 487 259

Totala löner, ersättningar, sociala kostnader och pensionskostnader

50 901 918 **43 338 026**

Könsfördelning bland ledande befattningshavare

Andel kvinnor i styrelsen	14 %	14 %
Andel män i styrelsen	86 %	86 %
Andel kvinnor bland övriga ledande befattningshavare	50 %	50 %
Andel män bland övriga ledande befattningshavare	50 %	50 %

Not 5 Inköp och försäljning mellan koncernföretag

2022 **2021**

Andel av årets totala inköp som skett från andra företag i koncernen	2,30 %	0,30 %
Andel av årets totala försäljningar som skett till andra företag i koncernen	9,87 %	9,10 %

Not 6 Resultat från andelar i intresseföretag och gemensamt styrda företag

2022 **2021**

Resultat vid avyttringar	0	-32 500
	0	-32 500

Not 7 Resultat från övriga värdepapper och fordringar som är anläggningstillgångar

2022 **2021**

Ränteintäkter från koncernföretag	980 048	783 866
Kursdifferenser koncernföretag	3 024 864	1 912 340
	4 004 912	2 696 206

2023041803952

Not 8 Övriga ränteintäkter och liknande resultatposter

	2022	2021
Ränteintäkter från koncernföretag	1 801 000	1 533 800
Kursdifferenser koncernföretag	24 500	0
Övriga ränteintäkter	179	52 325
	1 825 679	1 586 125

Not 9 Räntekostnader och liknande resultatposter

	2022	2021
Övriga räntekostnader	4 087 977	2 730 475
	4 087 977	2 730 475

Not 10 Bokslutsdispositioner

	2022	2021
Avsättning till periodiseringsfond	-5 800 000	-5 000 000
Återföring från periodiseringsfond	4 400 000	3 050 000
Förändring överavskrivningar	-2 119 840	-3 819 274
Förändring av ersättningsfond	833 493	833 493
Lämnade koncernbidrag	-4 480 000	-2 655 000
	-7 166 347	-7 590 781

Not 11 Aktuell och uppskjuten skatt

	2022	2021
Skatt på årets resultat		
Aktuell skatt	-3 717 657	-3 191 067
Justering avseende tidigare år	778 811	0
Förändring av uppskjuten skatt avseende temporära skillnader	-313 115	-151 163
Totalt redovisad skatt	-3 251 961	-3 342 230



Avstämning av effektiv skatt

	2022		2021	
	Procent	Belopp	Procent	Belopp
Redovisat resultat före skatt		19 902 169		15 503 287
Skatt enligt gällande skattesats	20,60	-4 099 847	20,60	-3 193 677
Ej avdragsgilla kostnader		-141 379		-114 404
Ej bokförda avdragsgilla kostnader		313 114		152 883
Ej skattepliktiga intäkter		267 800		0
Justering avseende skatter från föregående år		778 811		0
Schablonintäkter		-57 345		-35 869
Förändring uppskjuten skatt		-313 115		-151 163
Redovisad effektiv skatt	16,34	-3 251 961	21,56	-3 342 230

Not 12 Byggnader och mark

	2022-12-31	2021-12-31
Ingående anskaffningsvärden	113 828 065	19 927 951
Inköp	2 892 400	93 900 114
Omklassificeringar	888 109	
Utgående ackumulerade anskaffningsvärden	117 608 574	113 828 065
Ingående avskrivningar	-12 254 979	-10 041 735
Årets avskrivningar	-2 304 717	-2 213 244
Utgående ackumulerade avskrivningar	-14 559 696	-12 254 979
Ingående uppskrivningar	5 201 705	5 201 705
Utgående ackumulerade uppskrivningar	5 201 705	5 201 705
Ingående nedskrivningar	-4 837 640	-4 837 640
Utgående ackumulerade nedskrivningar	-4 837 640	-4 837 640
Utgående redovisat värde	103 412 943	101 937 151
Avskrivningar fördelade per funktion		
Kostnad sålda varor	2 078 104	1 986 630
Försäljningskostnader	226 613	226 613
Summa avskrivningar	2 304 717	2 213 243

Not 13 Maskiner och andra tekniska anläggningar

	2022-12-31	2021-12-31
Ingående anskaffningsvärden	112 442 013	97 931 548
Inköp	19 038 012	15 261 195
Försäljningar/utrangeringar	0	-750 730
Omklassificeringar	2 872 471	
Utgående ackumulerade anskaffningsvärden	134 352 496	112 442 013
Ingående avskrivningar	-47 801 694	-41 345 348
Försäljningar/utrangeringar	0	422 354
Årets avskrivningar	-8 925 279	-6 878 700
Utgående ackumulerade avskrivningar	-56 726 973	-47 801 694
Utgående redovisat värde	77 625 523	64 640 319
Avskrivningar fördelade per funktion		
Kostnad sålda varor	8 925 279	6 878 700
Summa avskrivningar	8 925 279	6 878 700

Not 14 Inventarier, verktyg och installationer

	2022-12-31	2021-12-31
Ingående anskaffningsvärden	17 119 160	13 184 442
Inköp	4 554 611	3 934 718
Utgående ackumulerade anskaffningsvärden	21 673 771	17 119 160
Ingående avskrivningar	-6 658 170	-5 488 608
Årets avskrivningar	-1 419 975	-1 169 562
Utgående ackumulerade avskrivningar	-8 078 145	-6 658 170
Utgående redovisat värde	13 595 626	10 460 990
Avskrivningar fördelade per funktion		
Kostnad sålda varor	1 099 841	1 051 919
Administrationskostnader	320 134	117 643
Summa avskrivningar	1 419 975	1 169 562

Not 15 Pågående nyanläggningar och förskott avseende materiella anläggningstillgångar

	2022-12-31	2021-12-31
Ingående anskaffningsvärden	3 760 580	66 202 734
Inköp	208 187	1 808 792
Omklassificeringar	-3 760 580	-64 250 946
Utgående ackumulerade anskaffningsvärden	208 187	3 760 580
Utgående redovisat värde	208 187	3 760 580

Not 16 Fordringar hos koncernföretag

	2022-12-31	2021-12-31
Ingående fordran	20 600 262	18 765 458
Avgående fordringar	-1 003 500	0
Valutaomräkning	3 024 864	1 834 804
Utgående fordran	22 621 626	20 600 262
Utgående redovisat värde	22 621 626	20 600 262

Not 17 Andra långfristiga fordringar

	2022-12-31	2021-12-31
Ingående anskaffningsvärden	5 073 268	4 868 093
Tillkommande fordringar	328 450	205 175
Avgående fordringar	-3 343 538	0
Utgående ackumulerade anskaffningsvärden	2 058 180	5 073 268
Utgående redovisat värde	2 058 180	5 073 268

Not 18 Förutbetalda kostnader och upplupna intäkter

	2022-12-31	2021-12-31
Förutbetald leasing	2 128 598	2 497 961
Övriga poster	1 431 429	12 797 768
	3 560 027	15 295 729

Not 19 Antal aktier och kvotvärde

Namn	Antal aktier	Kvotvärde
Axjo Plastic AB	25 000	100
	25 000	

Not 20 Disposition av vinst

2022-12-31

Förslag till vinstdisposition

Styrelsen föreslår att till förfogande stående vinstmedel:

balanserad vinst	49 551 684
årets vinst	16 650 208
	66 201 892

disponeras så att
i ny räkning överföres

66 201 892 _w



2023041803957

Not 21 Obeskattade reserver

	2022-12-31	2021-12-31
Akkumulerade överavskrivningar	61 621 149	59 501 309
Periodiseringsfond 2016	0	3 100 000
Periodiseringsfond 2017	1 900 000	1 900 000
Periodiseringsfond 2018	2 775 000	2 775 000
Periodiseringsfond 2019	2 700 000	2 700 000
Periodiseringsfond 2020	3 000 000	3 000 000
Periodiseringsfond 2021	3 700 000	5 000 000
Periodiseringsfond 2022	5 800 000	
Ersättningsfond Byggnad	34 006 553	34 840 046
	115 502 702	112 816 355

Not 22 Avsättningar

	2022-12-31	2021-12-31
Pensioner och liknande förpliktelser		
Belopp vid årets ingång	1 729 730	1 335 759
Årets avsättningar	328 450	393 971
	2 058 180	1 729 730
Uppskjuten skatteskuld		
Belopp vid årets ingång	461 144	309 981
Årets avsättningar	313 115	151 163
	774 259	461 144
Specifikation övriga avsättningar		
Pantförskrivnen kapitalförsäkring	2 058 180	1 729 730
Uppskjuten skatt	774 259	461 144
	2 832 439	2 190 874



2023041803959

Not 23 Eventualförpliktelser

	2022-12-31	2021-12-31
Pantförskrivning av kapitalförsäkring	2 058 180	1 729 730
	2 058 180	1 729 730

Not 24 Långfristiga skulder

	2022-12-31	2021-12-31
Förfaller senare än fem år efter balansdagen		
Skulder till kreditinstitut	47 289 139	54 554 072
	47 289 139	54 554 072

Not 25 Ställda säkerheter

	2022-12-31	2021-12-31
För skulder till kreditinstitut:		
Företagsinteckningar	60 000 000	55 000 000
Fastighetsinteckningar	67 995 000	65 995 000
	127 995 000	120 995 000


Not 26 Checkräkningskredit

	2022-12-31	2021-12-31
Beviljat belopp på checkräkningskredit uppgår till	26 983 260	25 847 720
Utnyttjad kredit uppgår till	24 514 035	25 935 825 _m

Not 27 Upplupna kostnader och förutbetalda intäkter

	2022-12-31	2021-12-31
Upplupna löner och semesterlöner	9 355 386	8 037 891
Upplupna sociala avgifter	2 981 010	2 788 608
Övriga poster	2 711 273	6 491 282
	15 047 669	17 317 781


Årsredovisningen undertecknades av samtliga den 29 mars 2023 i Gislaved




Stefan Jonsson
Ordförande



Anders Berggren



Per Engdahl

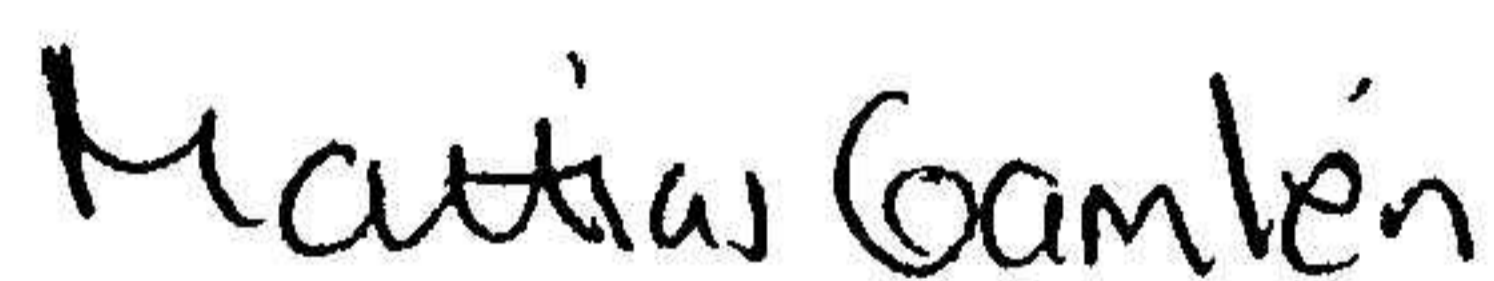


Åsa Nordgren Ronder



Jacob Nilsson
Verkställande direktör

Min revisionsberättelse har lämnats den 29 mars 2023.



Mattias Gamlén
Auktoriserad revisor

Revisionsberättelse

Till bolagsstämman i Axjo Plastic Aktiebolag, org.nr 556161-9346

Rapport om årsredovisningen

Uttalanden

Jag har utfört en revision av årsredovisningen för Axjo Plastic Aktiebolag för räkenskapsåret 2022-01-01 – 2022-12-31.

Enligt min uppfattning har årsredovisningen upprättats i enlighet med årsredovisningslagen och ger en i alla väsentliga avseenden rättvisande bild av Axjo Plastic Aktiebolags finansiella ställning per den 31 december 2022 och av dess finansiella resultat för året enligt årsredovisningslagen. Förvaltningsberättelsen är förenlig med årsredovisningens övriga delar.

Jag tillstyrker därför att bolagsstämman fastställer resultaträkningen och balansräkningen.

Grund för uttalanden

Jag har utfört revisionen enligt International Standards on Auditing (ISA) och god revisionssed i Sverige. Mitt ansvar enligt dessa standarder beskrivs närmare i avsnittet Revisorns ansvar. Jag är oberoende i förhållande till Axjo Plastic Aktiebolag enligt god revisionssed i Sverige och har i övrigt fullgjort mitt yrkesetiska ansvar enligt dessa krav.

Jag anser att de revisionsbevis jag har inhämtat är tillräckliga och ändamålsenliga som grund för mina uttalanden.

Styrelsens och verkställande direktörens ansvar

Det är styrelsen och verkställande direktören som har ansvaret för att årsredovisningen upprättas och att den ger en rättvisande bild enligt årsredovisningslagen. Styrelsen och verkställande direktören ansvarar även för den interna kontroll som de bedömer är nödvändig för att upprätta en årsredovisning som inte innehåller några väsentliga felaktigheter, vare sig dessa beror på oegentligheter eller misstag.

Vid upprättandet av årsredovisningen ansvarar styrelsen och verkställande direktören för bedömningen av bolagets förmåga att fortsätta verksamheten. De upplyser, när så är tillämpligt, om förhållanden som kan påverka förmågan att fortsätta verksamheten och att använda antagandet om fortsatt drift. Antagandet om fortsatt drift tillämpas dock inte om styrelsen och verkställande direktören avser att likvidera bolaget, upphöra med verksamheten eller inte har något realistiskt alternativ till att göra något av detta.

Revisorns ansvar

Mina mål är att uppnå en rimlig grad av säkerhet om att årsredovisningen som helhet inte innehåller några väsentliga felaktigheter, vare sig dessa beror på oegentligheter eller misstag, och att lämna en revisionsberättelse som innehåller mina uttalanden. Rimlig säkerhet är en hög grad av säkerhet, men är ingen garanti för att en revision som utförs enligt ISA och god revisionssed i Sverige alltid kommer att upptäcka en väsentlig felaktighet om en sådan finns. Felaktigheter kan uppstå på grund av oegentligheter eller misstag och anses vara väsentliga om de enskilt eller tillsammans rimligen kan förväntas påverka de ekonomiska beslut som användare fattar med grund i årsredovisningen.

Som del av en revision enligt ISA använder jag professionellt omdöme och har en professionellt skeptisk inställning under hela revisionen. Dessutom:

- identifierar och bedömer jag riskerna för väsentliga felaktigheter i årsredovisningen, vare sig dessa beror på oegentligheter eller misstag, utformar och utför granskningsåtgärder bland annat utifrån dessa risker och inhämtar revisionsbevis som är tillräckliga och ändamålsenliga för att utgöra en grund för mina uttalanden. Risken för att inte upptäcka en väsentlig felaktighet till följd av oegentligheter är högre än för en väsentlig felaktighet som beror på misstag, eftersom oegentligheter kan innefatta agerande i maskopi, förfalskning, avsiktliga utelämnanden, felaktig information eller åsidosättande av intern kontroll.
- skaffar jag mig en förståelse av den del av bolagets interna kontroll som har betydelse för min revision för att utforma granskningsåtgärder som är lämpliga med hänsyn till omständigheterna, men inte för att uttala mig om effektiviteten i den interna kontrollen.
- utvärderar jag lämpligheten i de redovisningsprinciper som används och rimligheten i styrelsens och verkställande direktörens uppskattningar i redovisningen och tillhörande upplysningar.
- drar jag en slutsats om lämpligheten i att styrelsen och verkställande direktören använder antagandet om fortsatt drift vid upprättandet av årsredovisningen. Jag drar också en slutsats, med grund i de inhämtade revisionsbevisen, om det finns någon väsentlig osäkerhetsfaktor som avser sådana händelser eller förhållanden som kan leda till betydande tvivel om bolagets förmåga att fortsätta verksamheten. Om jag drar slutsatsen att det finns en väsentlig osäkerhetsfaktor, måste jag i revisionsberättelsen fästa uppmärksamheten på upplysningarna i årsredovisningen om den väsentliga osäkerhetsfaktorn eller, om sådana upplysningar är otillräckliga, modifiera uttalandet om årsredovisningen. Mina slutsatser baseras på de revisionsbevis som inhämtas fram till datumet för revisionsberättelsen. Dock kan framtida händelser eller förhållanden göra att ett bolag inte längre kan fortsätta verksamheten.
- utvärderar jag den övergripande presentationen, strukturen och innehållet i årsredovisningen, däribland upplysningarna, och om årsredovisningen återger de underliggande transaktionerna och händelserna på ett sätt som ger en rättvisande bild.

Jag måste informera styrelsen om bland annat revisionens planerade omfattning och inriktning samt tidpunkten för den. Jag måste också informera om betydelsefulla jakttagelser under revisionen, däribland de eventuella betydande brister i den interna kontrollen som jag identifierat.

Rapport om andra krav enligt lagar och andra författningar

Uttalanden

Utöver min revision av årsredovisningen har jag även utfört en revision av styrelsens och verkställande direktörens förvaltning av Axjo Plastic Aktiebolag för räkenskapsåret 2022-01-01 – 2022-12-31 samt av förslaget till dispositioner beträffande bolagets vinst eller förlust.

Jag tillstyrker att bolagsstämman disponerar vinsten enligt förslaget i förvaltningsberättelsen och beviljar styrelsens ledamöter och verkställande direktören ansvarsfrihet för räkenskapsåret.

Grund för uttalanden

Jag har utfört revisionen enligt god revisions sed i Sverige. Mitt ansvar enligt denna beskrivs närmare i avsnittet Revisorns ansvar. Jag är oberoende i förhållande till Axjo Plastic Aktiebolag enligt god revisors sed i Sverige och har i övrigt fullgjort mitt yrkesetiska ansvar enligt dessa krav.

Jag anser att de revisionsbevis jag har inhämtat är tillräckliga och ändamålsenliga som grund för mina uttalanden.

Styrelsens och verkställande direktörens ansvar

Det är styrelsen som har ansvaret för förslaget till dispositioner beträffande bolagets vinst eller förlust. Vid förslag till utdelning innefattar detta bland annat en bedömning av om utdelningen är försvarlig med hänsyn till de krav som bolagets verksamhetsart, omfattning och risker ställer på storleken av bolagets egna kapital, konsolideringsbehov, likviditet och ställning i övrigt.

Styrelsen ansvarar för bolagets organisation och förvaltningen av bolagets angelägenheter. Detta innefattar bland annat att fortlöpande bedöma bolagets ekonomiska situation och att tillse att bolagets organisation är utformad så att bokföringen, medelsförvaltningen och bolagets ekonomiska angelägenheter i övrigt kontrolleras på ett betryggande sätt. Verkställande direktören ska sköta den löpande förvaltningen enligt styrelsens riktlinjer och anvisningar och bland annat vidta de åtgärder som är nödvändiga för att bolagets bokföring ska fullgöras i överensstämmelse med lag och för att medelsförvaltningen ska skötas på ett betryggande sätt.

Revisorns ansvar

Mitt mål beträffande revisionen av förvaltningen, och därmed mitt uttalande om ansvarsfrihet, är att inhämta revisionsbevis för att med en rimlig grad av säkerhet kunna bedöma om någon styrelseledamot eller verkställande direktören i något väsentligt avseende:

- företagit någon åtgärd eller gjort sig skyldig till någon försummelse som kan föranleda ersättningskyldighet mot bolaget, eller
- på något annat sätt handlat i strid med aktiebolagslagen, årsredovisningslagen eller bolagsordningen.

Mitt mål beträffande revisionen av förslaget till dispositioner av bolagets vinst eller förlust, och därmed mitt uttalande om detta, är att med rimlig grad av säkerhet bedöma om förslaget är förenligt med aktiebolagslagen.

Rimlig säkerhet är en hög grad av säkerhet, men ingen garanti för att en revision som utförs enligt god revisions sed i Sverige alltid kommer att upptäcka åtgärder eller försummelser som kan föranleda ersättningskyldighet mot bolaget, eller att ett förslag till dispositioner av bolagets vinst eller förlust inte är förenligt med aktiebolagslagen.

Som en del av en revision enligt god revisions sed i Sverige använder jag professionellt omdöme och har en professionellt skeptisk inställning under hela revisionen. Granskningen av förvaltningen och förslaget till dispositioner av bolagets vinst eller förlust grundar sig främst på revisioner av räkenskaperna. Vilka tillkommande granskningsåtgärder som utförs baseras på min professionella bedömning med utgångspunkt i risk och väsentlighet. Det innebär att jag fokuserar granskningen på sådana åtgärder, områden och förhållanden som är väsentliga för verksamheten och där avsteg och överträdelser skulle ha särskild betydelse för bolagets situation. Jag går igenom och prövar fattade beslut, beslutsunderlag, vidtagna åtgärder och andra förhållanden som är relevanta för mitt uttalande om ansvarsfrihet. Som underlag för mitt uttalande om styrelsens förslag till dispositioner beträffande bolagets vinst eller förlust har jag granskat om förslaget är förenligt med aktiebolagslagen.

Gislaved den 29 mars 2023

Mattias Gamlén

Mattias Gamlén
Auktoriserad revisor