


**Årsredovisning
för
Genevad Holding AB
Org nr 556707-1948
Räkenskapsåret 2023**

Innehållsförteckning:	Sida
Förvaltningsberättelse	1-2
Resultaträkning	3
Balansräkning	4-5
Noter	6-14
Underskrifter	14

Fastställelseintyg


Undertecknad styrelseledamot i Genevad Holding AB intygar härmed att denna kopia av årsredovisningen överensstämmer med originalet, dels att resultat- och balansräkningen fastställt på årsstämma 2024-06-26. Stämman beslöt också att godkänna styrelsens förslag till resultatdisposition.


Landskrona 2024-06-26



Marie Danielsson

**Fotokopians överensstämmelse
med originalet intygas:**


JACQUELINE BUYONDO
+46 70 315 32 71


SANNIA HAMMO
+46 76 147 6339

Styrelsen och verkställande direktören för Genevad Holding AB får härmed avge årsredovisning för räkenskapsåret 2023.

Årsredovisningen är upprättad i svenska kronor, SEK, om inget annat anges.

Förvaltningsberättelse

Flerårsöversikt, tkr	2023	2022	2021	2020	2019
Nettoomsättning	83 080	52 767	18 525	14 188	9 239
Övriga rörelseintäkter	5 589	4 615	13 803	-	-
Resultat efter finansiella poster	120 019	216 124	321 112	52 414	115 771
Balansomslutning	4 359 427	3 827 305	3 579 015	3 380 340	2 890 687
Antal anställda, st	29	21	18	16	12
Soliditet, %	31	36	45	38	38

Nyckeltalsdefinitioner; se not 1

Information om verksamheten

Företaget är ett helägt dotterbolag till BEWiSynbra Group AB (publ), org nr 556972-1128, med säte i Solna. BEWi Synbra Group AB (publ) är ett helägt dotterbolag till det norska noterade bolaget BEWi ASA, org NO 925 437 948 med säte på Frøya. Koncernredovisning finns att tillgå hos BEWi ASA.

Företaget har sitt säte i Landskrona kommun.

BEWi ASA (NO 925 437 948), koncernens moderbolag, bildar med dotterbolag koncernen BEWi. Bolagsgruppen i dess nuvarande form bildades under hösten 2014 när BEWi AS och StyroChem Finland slogs samman, samtidigt som produktionsenheter från det brittiska förpackningsföretaget DS Smith förvärvades. Genom dessa transaktioner bildades en ny koncern som fick namnet BEWi Group. I samband med förvärvet av Synbra Holding BV i maj 2018 ändrade koncernen namn till BEWiSynbra Group. Under 2020 förvärvades BEWiSynbra Group AB (publ) av ett nybildat norskt moderbolag, BEWi ASA. Koncernen kallar sig idag BEWi. BEWi ASAs aktier är noterade på Oslo Børs.

Genevad Holding AB är ett holdingbolag för BEWi-koncernens innehav i dotterbolag, intressebolag och andra investeringar. Vidare innehar bolaget koncernens cashpool-toppkonto med tillhörande checkräkningskredit samt administrerar in- och utlåning till koncernens olika bolag.


BEWi är en av de större tillverkarna i Europa av expanderbar polystyren (EPS). Koncernen är strategiskt integrerad genom värdekedjan och är marknadsledande inom lösningar för Packaging & Components och Isolering i ett flertal europeiska länder. EPS, också kallat cellplast, används bland annat för förpackningar till livsmedel, läkemedel och tekniska komponenter, liksom till isolering av byggnader och infrastruktur.

Koncernens verksamhet är organiserad i fyra rörelsesegment: RAW (Upstream), Packaging & Components (P&C), Insulation & Construction (I&C) och Circular. Segmentet RAW tillverkar främst EPS-pärlor, som saluförs såväl internt som externt. Segmentet P&C erbjuder produkter och lösningar för ett brett spektrum branscher och användningsområden, exempelvis lådor av EPS för transport av fisk, andra livsmedel, läkemedel, och komponenter för bilar och värmesystem. Segmentet Insulation erbjuder isoleringsprodukter för byggnadsindustrin och för anläggningar av infrastruktur. Segmentet Circular ansvarar för att öka gruppens insamling och återvinning av EPS.

BEWi har verksamheter i nitton länder: Norge, Sverige, Finland, Danmark, Island, Nederländerna, Belgien, Portugal, Spanien, Tyskland, Polen, Storbritannien, Frankrike, Österrike, USA, Kanada, Litauen, Schweiz och Tjeckien.

BEWi:s vision är att skydda människor och varor för en bättre vardag.

Koncernens ambition är att skapa värde genom att erbjuda hållbara förpackningar, komponenter och isoleringslösningar med innovativa och effektiva metoder.

Koncernen har tre strategiska prioriteringar. Innovation för mer hållbara produkter, lösningar och produktionsprocesser. En cirkulär ekonomi för att sträva efter att bli den mest resurs effektiva leverantören av förpackningar, komponenter och isoleringslösningar och det första företaget som sluter cirkeln. Lönsam tillväxt genom organiska tillväxtinitiativ och tillfällen till förvärv som tillför koncernen ökad återvinnings-kapacitet, geografisk expansion och ytterligare stärkta marknadspositioner. 

Viktiga förhållanden och väsentliga händelser

I februari 2023 förvärvades de resterande aktierna i bolaget Poredo Holding BV. Bolaget ägs nu till 100% av Genevad Holding AB.

Under 2023 har externa lån i förvärvade bolag lösts och bankbalanser har flyttats till konton i bolagets cashpool varvid RCF:en samt checkkrediten utnyttjats i högre och varierande grad. I augusti utnyttjades förlängningsoption i RCF avtalet varvid förfallotidpunkten på kreditfaciliteten förlängdes med 1 år till den 31 maj 2025.

Tillstånd- eller anmälningspliktig verksamhet enligt miljöbalken

Genevad Holding bedriver ingen tillståndspliktig verksamhet.

Inga större utestående frågor med myndigheterna finns för närvarande eller förväntas i en nära framtid.

Förändring av eget kapital, tkr	Aktie- kapital	Balanserat resultat	Årets resultat	Totalt
Belopp vid årets ingång	1 000	1 170 596	195 924	1 367 520
Vinstdisposition	-	195 924	-195 924	0
Utdelning	-	-150 000	-	-150 000
Årets resultat	-	-	113 632	113 632
Belopp vid årets utgång	1 000	1 216 520	113 632	1 331 153

Förslag till disposition av företagets resultat	Belopp i kronor
Styrelsen föreslår att till förfogande stående medel:	
balanserat resultat	1 216 520 254
årets resultat	113 632 440
Totalt	1 330 152 694
disponeras att	
till aktieägarna utdelas 24.000 SEK per aktie, totalt	240 000 000
balanseras i ny räkning	1 090 152 694
Summa	1 330 152 694

Styrelsen föreslås bemyndigas att besluta om tidpunkt då utdelningen skall utbetalas.

Styrelsens yttrande över den föreslagna vinstutdelningen

Styrelsen anser att förslaget är förenligt med försiktighetsregeln i 17 kap. 3 § aktiebolagslagen enligt följande redogörelse.

Styrelsens uppfattning är att vinstutdelningen är försvarlig med hänsyn till de krav verksamhetens art, omfattning och risk ställer på storleken på det egna kapitalet, bolagets konsolideringsbehov, likviditet och ställning i övrigt.

Företagets resultat och ställning i övrigt, hänvisas till nedan efterföljande resultat- och balansräkning med tillhörande noter.

Resultaträkningar

Belopp i tkr	Not	Räkenskapsåret	
		2023	2022
Nettoomsättning		83 080	52 767
Övriga rörelseintäkter		5 589	4 615
Summa rörelsens intäkter		88 669	57 382
Rörelsens kostnader			
Övriga externa kostnader	3, 4	-42 896	-34 077
Personalkostnader	5	-52 407	-41 148
Avskrivningar av materiella och immateriella anläggningstillgångar	11,12	-529	-942
Övriga rörelsekostnader		-	-217
Summa rörelsens kostnader		-95 833	-76 384
Rörelseresultat		-7 164	-19 003
Resultat från finansiella poster			
Resultat från andelar i koncernföretag	6	123 356	182 046
Resultat från andelar i intresseföretag	7	27 266	22 161
Övriga ränteintäkter och liknande resultatposter	8	184 710	108 832
Räntekostnader och liknande resultatposter	9	-208 149	-77 913
Summa resultat från finansiella poster		127 183	235 127
Resultat efter finansiella poster		120 019	216 124
Lämnat koncernbidrag		-	-21 900
Erhållet koncernbidrag		-	1 700
Resultat före skatt		120 019	195 924
Skatt på årets resultat	10	-6 386	-
Årets resultat		113 632	195 924

Balansräkningar

Belopp i tkr	Not	2023-12-31	2022-12-31
TILLGÅNGAR			
Immateriella anläggningstillgångar			
Övriga immateriella tillgångar	11	0	52
Summa immateriella anläggningstillgångar		0	52
Materiella anläggningstillgångar			
Maskiner och inventarier	12	3 150	1 475
Summa materiella anläggningstillgångar		3 150	1 475
Finansiella anläggningstillgångar			
Andelar i koncernföretag	13	2 193 976	2 096 422
Fordringar hos koncernföretg	14	1 688 803	1 399 998
Andelar i intresseföretag	15	77 803	85 874
Fordringar hos intresseföretg	16	0	0
Andra långfristiga fordringar	17	271	271
Summa finansiella anläggningstillgångar		3 960 853	3 582 565
Summa anläggningstillgångar		3 964 003	3 584 092
Omsättningstillgångar			
Kortfristiga fordringar			
Kundfordringar		479	391
Fordringar hos koncernföretag		361 064	207 589
Fordringar hos intresseföretag		862	864
Övriga kortfristiga fordringar		30 851	30 716
Förutbetalda kostnader och upplupna intäkter	18	1 403	2 901
Summa kortfristiga fordringar		394 659	242 461
Kassa och bank	19	765	751
Summa omsättningstillgångar		395 424	243 212
SUMMA TILLGÅNGAR		4 359 427	3 827 305_{en}

Balansräkningar

Belopp i tkr	Not	2023-12-31	2022-12-31
EGET KAPITAL OCH SKULDER			
Eget kapital			
Bundet eget kapital			
Aktiekapital (10 000 aktier)	20	1 000	1 000
Summa bundet eget kapital		1 000	1 000
Fritt eget kapital			
Balanserad vinst eller förlust		1 216 520	1 170 596
Årets resultat		113 632	195 924
Summa fritt eget kapital	24	1 330 153	1 366 520
Summa eget kapital		1 331 153	1 367 520
Långfristiga skulder			
Långfristig skuld till kreditinstitut	21	540 000	-
Skulder till koncernföretag	21	1 799 810	1 802 154
Summa långfristiga skulder		2 339 810	1 802 154
Kortfristiga skulder			
Skulder till kreditinstitut		659 076	584 963
Skulder till koncernföretag		12 610	52 818
Leverantörsskulder		3 571	3 919
Aktuella skatteskulder		34	0
Övriga kortfristiga skulder		1 133	763
Upplupna kostnader och förutbetalda intäkter	22	12 042	15 167
Summa kortfristiga skulder		688 464	657 630
SUMMA SKULDER OCH EGET KAPITAL		4 359 427	3 827 305

Not 1 Redovisnings- och värderingsprinciper

Belopp i tkr om inget annat anges.

Genevad Holding ABs årsredovisning har upprättats enligt årsredovisningslagen och Bokföringsnämndens allmänna råd BFNAR 2012:1 Års- och koncernredovisning (K3). Redovisningsprinciperna är oförändrade i jämförelse med föregående år.

Utländska valutor

Monetära tillgångs- och skuldposter i utländsk valuta värderas till balansdagens kurs. Transaktioner i utländsk valuta omräknas enligt transaktionsdagens avistakurs. Fordringar och skulder i utländsk valuta har omvärderats till balansdagens kurs. Kursvinster och kursförluster på operationella fordringar och skulder redovisas i rörelseresultatet medan kursvinster och kursförluster på finansiella fordringar och skulder redovisas som finansiella poster.

Inkomstskatter

Periodens skattekostnad omfattar aktuell och uppskjuten skatt. Den aktuella skattekostnaden beräknas på basis av de skatteregler som på balansdagen är beslutade. Uppskjuten skatt redovisas, enligt balansräkningsmetoden, på alla temporära skillnader som uppkommer mellan det skattemässiga värdet på tillgångar och skulder och deras redovisade värden i redovisningen. Uppskjuten inkomstskatt beräknas med tillämpning av skattesatser som har beslutats eller aviserats per balansdagen och som förväntas gälla när den berörda uppskjutna skattefordran realiserar eller den uppskjutna skatteskulden regleras. Uppskjutna skattefordringar på underskottsavdrag redovisas i den omfattning det är troligt att framtida skattemässiga överskott kommer att finnas tillgängliga, mot vilka underskotten kan utnyttjas. Fordringar och skulder nettoredovisas endast när det finns en legal rätt till kvittning. På grund av samband mellan redovisning och beskattning särredovisas inte den uppskjutna skatteskulden som är hänförlig till obeskattade reserver.

Intäkter

Det inflöde av ekonomiska fördelar som företaget erhållit eller kommer att erhålla för egen räkning redovisas som intäkt. Intäkter värderas till det verkliga värdet som erhållits eller kommer att erhållas, med avdrag för rabatter.

Immateriella tillgångar

Immateriella anläggningstillgångar redovisas till anskaffningsvärde minskat med ackumulerade avskrivningar och nedskrivningar.

Materiella anläggningstillgångar

Materiella anläggningstillgångar redovisas till anskaffningsvärde minskat med avskrivningar. I anskaffningsvärdet ingår utgifter som direkt kan hänföras till förvärvet av tillgången. När en komponent i en anläggningstillgång byts ut, uträknas eventuell kvarvarande del av den gamla komponenten och den nya komponentens anskaffningsvärde aktiveras. Tillkommande utgifter som avser tillgångar som inte delas upp i komponenter läggs till anskaffningsvärdet om de beräknas ge företaget framtida ekonomiska fördelar, till den del tillgångens prestanda ökar i förhållande till tillgångens värde vid anskaffningstidpunkten. Utgifter för löpande reparation och underhåll redovisas som kostnader. Realisationsvinst respektive realisationsförlust vid avyttring av en anläggningstillgång redovisas som Övrig rörelseintäkt respektive Övrig rörelsekostnad. Materiella anläggningstillgångar skrivs av systematiskt över tillgångens bedömda nyttjandeperiod. När tillgångarnas avskrivningsbara belopp fastställs, beaktas i förekommande fall tillgångens restvärde. Linjär avskrivningsperiod används för övriga typer av materiella tillgångar.

Följande avskrivningstider tillämpas:

Materiella anläggningstillgångar	År
Maskiner och andra tekniska anläggningar	5-15
Inventarier, vertyg och installationer	5
Datorer	3-5

Nedskrivning av icke-finansiella tillgångar

När det finns en indikation på att en tillgångs värde minskat, görs en prövning av nedskrivningsbehov. Har tillgången ett återvinningsvärde som är lägre än det redovisade värdet, skrivs den ner till återvinningsvärdet. Vid bedömning av nedskrivningsbehov grupperas tillgångarna på de lägsta nivåer där det finns separata identifierbara kassaflöden (kassagenererande enheter). För tillgångar, andra än goodwill, som tidigare skrivits ner görs per varje balansdag en prövning av om återföring bör göras.

Leasingavtal

Operationell leasing

Samtliga leasingavtal där företaget är leasingtagare redovisas som operationell leasing (hyresavtal), oavsett om avtalen är finansiella eller operationella. Leasingavgiften redovisas som en kostnad linjärt över leasingperioden. Variabla avgifter kostnadsförs i de perioder de uppkommer.

Finansiella instrument

Finansiella instrument som redovisas i balansräkningen inkluderar värdepapper, kundfordringar och övriga fordringar, kortfristiga placeringar, leverantörsskulder och låneskulder. Instrumenten redovisas i balansräkningen när bolaget blir part i instrumentets avtalsmässiga villkor. Finansiella tillgångar tas bort från balansräkningen när rätten att erhålla kassaflöden från instrumentet har löpt ut eller överförs och koncernen har överfört i stort sett alla risker och förmåner som är förknippade med äganderätten.

Finansiella skulder tas bort från balansräkningen när förpliktelse har reglerats eller på annat sätt upphört.

Kundfordringar och övriga fordringar

Fordringar redovisas som omsättningstillgångar med undantag för poster med förfallodag mer än 12 månader efter balansdagen, vilka klassificeras som anläggningstillgångar. Fordringar tas upp till det belopp som förväntas bli inbetalt efter avdrag för individuellt bedömda osäkra fordringar. Fordringar som är räntefria eller som löper med ränta som avviker från marknadsräntan och har en löptid överstigande 12 månader redovisas till ett diskonterat nuvärde och tidsvärdeförändringen redovisas som ränteutäkt i resultaträkningen.

Låneskulder och leverantörsskulder

Låneskulder och leverantörsskulder redovisas initialt till anskaffningsvärde efter avdrag för transaktionskostnader. Skiljer sig det redovisade beloppet från det belopp som ska återbetalas vid förfallotidpunkten periodiseras mellanskillnaden som räntekostnad över lånets löptid med hjälp av instrumentets effektivränta. Härigenom överensstämmer vid förfallotidpunkten det redovisade beloppet och det belopp som ska återbetalas.

Kvittning av finansiell fordran och finansiell skuld

En finansiell tillgång och en finansiell skuld kvittas och redovisas med ett netto belopp i balansräkningen endast då legal kvittningsrätt föreligger samt då en reglering med ett nettobelopp avses ske eller då en samtida avyttring av tillgången och reglering av skulden avses ske.

Ersättningar till anställda

Kortfristiga ersättningar

Kortfristiga ersättningar i koncernen utgörs av lön, sociala avgifter, betald semester, betald sjukfrånvaro, sjukvård och bonus. Kortfristiga ersättningar redovisas som en kostnad och en skuld då det finns en legal eller informell förpliktelse att betala ut en ersättning.

Ersättningar efter avslutad anställning

I företaget förekommer avgiftsbestämda pensionsplaner. Företaget betalar fastställda avgifter till ett annat företag och har inte någon legal eller informell förpliktelse att betala något ytterligare även om det andra företaget inte kan uppfylla sitt åtagande. Företagets resultat belastas med kostnader i takt med att de anställdas pensionsberättigande tjänster utförs.

Likvida medel

Bolaget är ägare av koncernens cashpool i Nordea Bank. Negativt saldo klassas som skuld till kreditinstitut och positivt saldo klassas som likvida medel.

Nyckeltalsdefinitioner

Soliditet (%):

Justerat eget kapital (eget kapital och obeskattade reserver med avdrag för uppskjuten skatt) i förhållandet till balansomslutning.

Not 2 Uppskattningar och bedömningar

Genevad Holding AB gör uppskattningar och bedömningar om framtiden. De uppskattningar som görs kommer, definitionsmässigt, sällan att motsvara det verkliga resultatet. De uppskattningar och antaganden som innebär en betydande risk för väsentliga justeringar i redovisande värden behandlas nedan.

Underskottsavdrag

Styrelsen och VD gör bedömningen att inte redovisa någon del av det skattemässiga underskottsavdraget i balansräkningen då det är osäkert när och i vilken omfattning de skattemässiga underskottsavdragen kommer kunna utnyttjas mot skattepliktiga vinster.

I de fall där indikation på nedskrivningsprövning bedöms föreligga har en bedömning av värdet på andelar i dotterföretaget gjorts genom ett s.k. impairment test, där värdet på rörelsen har jämförts med det bokförda värdet på andelarna. Värdet på rörelsen har fastställts utifrån uppskattade framtida kassaflöden före skatt baserade på finansiella budgetar och affärsplaner som godkänts av företagsledningen och som därefter extrapolerats under fyra år, med ett försiktigt antagande om en ökning av intäkter och kostnader på 2,0 %. Den långsiktigt uthålliga tillväxttakten har bedömts till 2% (2%) för samtliga rörelsedrivande enheter och har bedömts utifrån branschprognoser. I det fall ett koncernföretag är vilande har värderingen baserats på det bokförda egna kapitalet i bolaget. För 2023 har detta resulterat i nedskrivningar i två dotterbolag, BEWI Öst AB och BEWI Circular Holding Belgium.

Inköp och försäljning inom koncernen

Av företagets totala inköp och försäljning mätt i kronor avser 100% (99,1%) av intäkterna andra företag inom koncernen och 63,6% (55%) av övriga externa kostnader.

Not 3 Operationell leasing - leasetagare

	2023	2022
Framtida minimileasavgifter avseende icke uppsägningsbara operationella leasingavtal:		
Inom ett år	-4 653	-2 711
Mellan ett och fem år	-7 639	-3 615
Senare än fem år	-	-
Summa	-12 292	-6 326
Räkenskapsårets kostnadsförda leasingavgifter	-3 414	-2 448

Not 4 Arvode och kostnadsersättning till revisorer

	2023	2022
PricewaterhouseCoopers AB		
Revisionsarvode	-63	-77
Summa	-63	-77

Not 5 Medelantalet anställda

	2023	2022
Män	18	12
Kvinnor	11	9
Totalt	29	21

I november 2020 implementerade moderbolaget BEWi ASA ett optionsprogram vilket berättigar deltagarna till aktier i BEWi ASA under en treårsperiod. Syftet med programmet är att ytterligare stärka bolagets intressen med dess aktieägare genom att erbjuda förmåner till dess anställda för att motivera att materiellt bidra till framgång och lönsamhet för bolaget. Teckningsoptionerna berättigar deltagarna att köpa aktier till en lösenkurs av 24,48 NOK, motsvarande 110 % av snittpriset under en femdagarsperiod innan teckningsdagen 19 november 2020. Den 31 december 2023 var lösenkursen 22,96 NOK. Vinsten per option kan dock inte överstiga lösenpriset gånger två. Antalet utnyttjningsbara optioner kommer att reduceras proportionellt så att maximal vinst inte överstiger lösenpriset gånger två multiplicerat med antalet berättigande optioner. Denna vinst beräknas baserat på aktiens värde fem dagar före förfalldatum.

Optionerna har ett intjänande i tre omgångar under en treårsperiod, enligt tabellen nedan. Optionerna kan utnyttjas under en period efter publicering av kvartalsrapporterna för fjärde och andra kvartalet. Optioner som inte utnyttjas inom 5 år från tilldelningsdatumet förfaller och blir ogiltiga

Procent av optionsprogrammet	Intjänandedatum	Förfalldatum
20%	19 november 2021	19 november 2025
30%	19 november 2022	19 november 2025
40%	19 november 2023	19 november 2025

Vid 2023 års möjlighet för inlösen löste deltagare från Genevad Holding AB in totalt 102 298 optioner och motsvarande antal aktier nyemitterades till en kurs av 22,96 NOK. Snittpriset vid inlösentillfället var 43,27 NOK.

Not 6 Resultat från andelar i koncernföretag

	2023	2022
Utdelning från koncernföretag	166 545	353 872
Nedskrivning av andelar i koncernföretag	-43 189	-171 826
Summa	123 356	182 046

Not 7 Resultat från andelar i intresseföretag

	2023	2022
Resultat vid försäljning av andelar i intresseföretag	3 052	0
Utdelning från intresseföretag	24 214	22 161
	27 266	22 161

Not 8 Ränteintäkter och liknande poster

	2023	2022
Ränteintäkter, övriga	5 293	3 862
Ränteintäkter, koncernföretag	179 417	74 043
Valutakursvinster	0	30 928
Summa	184 710	108 832

Not 9 Räntekostnader och liknande poster

	2023	2022
Räntekostnader, övriga	-39 924	-6 616
Räntekostnader, koncernföretag	-133 894	-71 297
Valutakursförluster	-34 331	-
Summa	-208 149	-77 913

Not 10 Skatt på årets resultat

	2023	2022
Aktuell skatt	-6 386	-
Uppskjuten skatt	-	-
Summa	-6 386	-

Oaktiverade underskottsavdrag i bolaget är per 2023-12-31 117.473 TSEK

Not 11 Övriga immateriella tillgångar

	2023-12-31	2022-12-31
<i>Akkumulerade anskaffningsvärden</i>		
-Vid årets början	2 388	2 388
-Nyanskaffningar	-	-
Vid årets slut	2 388	2 388
<i>Akkumulerade avskrivningar</i>		
-Vid årets början	-2 336	-1 706
-Årets avskrivning	-52	-630
Vid årets slut	-2 388	-2 336
Redovisat värde vid årets slut	0	52

Not 12 Maskiner och inventarier

	2023-12-31	2022-12-31
<i>Akkumulerade anskaffningsvärden</i>		
-Vid årets början	2 446	1 986
-Avyttringar	0	-29
-Nyanskaffningar	2 152	489
Vid årets slut	4 597	2 446
<i>Akkumulerade avskrivningar</i>		
-Vid årets början	-971	-674
-Avyttringar	0	15
-Årets avskrivning	-477	-312
Vid årets slut	-1 448	-971
Redovisat värde vid årets slut	3 150	1 475

Not 13 Andelar i koncernföretag

	2023-12-31	2022-12-31
<i>Akkumulerade anskaffningsvärden</i>		
-Ingående anskaffningsvärde	2 412 657	2 051 076
-Förvärv av dotterbolag	4 012	293 781
-Övriga tillskott	4 005	-
-Kapitaltillskott	132 726	67 800
-Försäljningar av dotterbolag	-	-
Vid årets slut	2 553 400	2 412 657
<i>Ingående nedskrivningar</i>		
-Ingående nedskrivningar	-316 235	-144 409
-Årets nedskrivningar	-43 189	-171 826
Utgående ackumulerade nedskrivningar	-359 424	-316 235
Utgående redovisat värde vid årets slut	2 193 976	2 096 422

Namn	Org. nr	Säte	Andel stamaktier (%)	Bokfört värde	
				2023-12-31	2022-12-31
BEWI Öst AB	556541-7788	Norrtälje, Sverige	100	88 840	51 362
BEWI Packaging AB	556961-3309	Norrtälje, Sverige	100	47 550	47 550
BEWI Automotive Holding AB	556669-9434	Dorotea, Sverige	100	7 500	1 700
BEWI Circular Sweden AB	556628-9178	Solna, Sverige	100	58 100	15 100
BEWI Automotive AB	559102-5332	Stockholm, Sverige	100	54 401	51 101
BEWI Cabee Oy	2083942-8	Finland	100	76 775	76 775
BEWI Denmark A/S	31867304	Danmark	100	191 412	90 608
Genevad Netherlands BV	70 824 312	Nederländerna	100	422 523	422 523
BEWI Norway AS	995 172 895	Norge	100	952 105	952 105
BEWI Circular Denmark A/S	41406984	Danmark	100	9 297	1 000
BEWI Cellpack A/S	25859154	Danmark	100	0	100 803
Poredo Holding BV	18051893	Nederländerna	100	18 924	11 532
Volker Gruppe Ltd	NI627429	Storbritannien	51	38 390	38 390
BEWI Circular Holding Belgium	641986778	Belgien	100	0	11 667
Jablite Group Ltd	12641113	UK	100	127 898	127 648
BEWI Circular Czechia s.r.o.	27877574	Tjeckien	100	28 120	25 273
BEWI I&P Spain Holding S.L.U	B72746423	Spanien	100	72 141	71 283
Totalt				2 193 976	2 096 422

Under året har nedskrivning av aktier skett i två dotterbolag. Nedskrivning av BEWI Öst AB med -31.522 TSEK samt BEWI Circular Holding Belgium med -11.667 TSEK.

Not 14 Fordringar hos koncernföretag

	2023-12-31	2022-12-31
-Ingående anskaffningsvärde	1 399 998	1 179 592
-Tillkommande fordringar	317 279	220 406
-Avgående fordringar	-28 474	-
Utgående ackumulerade anskaffningsvärden	1 688 803	1 399 998
Utgående redovisat värde	1 688 803	1 399 998

Not 15 Andelar i intresseföretag

	2023-12-31	2022-12-31
<i>Akkumulerade anskaffningsvärden</i>		
-Ingående anskaffningsvärde	85 874	91 912
-Avyttring av intresseföretag	-8 071	-
-Ändring av intressebolag till koncernbolag	-	-6 038
Vid årets slut	77 803	85 874
Utgående redovisat värde vid årets slut	77 803	85 874

Namn	Org. nr	Säte	Andel stamaktier (%)	Bokfört värde 2023-12-31	Bokfört värde 2022-12-31
Hirsch Porozell GmbH	FN 117255i	Tyskland	34	56 696	56 696
Hirsch France SAS	92044	Frankrike	34	21 107	21 107
BEWi EPS ehf	580121-1600	Island	0	0	8 071
Totalt				77 803	85 874

Not 16 Fordringar hos intresseföretag

	2023-12-31	2022-12-31
-Ingående anskaffningsvärde	0	41 790
-Tillkommande/minskade fordringar	0	-41 790
Utgående ackumulerade anskaffningsvärden	0	0
Utgående redovisat värde	0	0

Not 17 Andra långfristiga fordringar

	2023-12-31	2022-12-31
-Ingående anskaffningsvärde	271	262
-Tillkommande fordringar	21	9
-Avgående fordringar	-21	-
Utgående ackumulerade anskaffningsvärden	271	271
Totalt	271	271

Not 18 Förutbetalda kostnader och upplupna intäkter

	2023-12-31	2022-12-31
Förutbetald hyra	1 322	663
Övrigt	80	2 238
Totalt	1 403	2 901

Not 19 Kassa och Bank

	2023-12-31	2022-12-31
Kassa och bank	765	751
Totalt	765	751

Not 20 Eget kapital

	2023-12-31	2022-12-31
Antal aktier	10 000	10 000
Kvotvärde	100	100

Not 21 Långfristiga skulder

	2023-12-31	2022-12-31
Förfallodatum senare än 1 men tidigare än 5 år från balansdagen		
Övriga skulder till kreditinstitut	540 000	-
Skulder till moderföretag	1 799 810	1 802 154
Totala långfristiga skulder	2 339 810	1 802 154

Bolaget har en checkräkningskredit om 300 MSEK kopplad till Revolving Credit Facility (RCF) i BEWISynbra Group AB (publ). Per 2023-12-31 är krediten utnyttjad.

Lånen från koncernföretagen är amorteringsfria och förfaller vid anmodan från långivarna.

Not 22 Upplupna kostnader och förutbetalda intäkter

	2023-12-31	2022-12-31
Upplupen skuld för revisionsarvode	68	77
Upplupna löneskulder	1 693	6 176
Upplupna sociala avgifter och löneskatt	2 801	2 130
Upplupna semesterlöner inkl soc. avgifter	6 048	4 320
Upplupna konsultkostnader	1 002	1 813
Upplupna räntor	172	316
Övrigt	258	335
Totalt	12 042	15 167

Not 23 Ansvarsförbindelser

	2023-12-31	2022-12-31
Garantier till dotterbolags leverantörer	71 238	135 126
Summa ansvarsförbindelser	71 238	135 126


Not 24 Resultatdisposition

Styrelsen föreslår att till förfogande balanserad vinst, 1 330 152 694 kr, disponeras så att 1 090 152 694 kr balanseras i ny räkning och 240 000 000 kr delas ut till aktieägare.

Landskrona 2024-06-19



Marie Danielsson
Verkställande direktör



Christian Bekken
Ledamot

Vår revisionsberättelse har lämnats den 2024-06-20
PricewaterhouseCoopers AB



Oskar Thorslund
Auktoriserad revisor

Revisionsberättelse

Till bolagsstämman i Genevad Holding AB, org.nr 556707-1948

Rapport om årsredovisningen

Uttalanden

Vi har utfört en revision av årsredovisningen för Genevad Holding AB för år 2023.

Enligt vår uppfattning har årsredovisningen upprättats i enlighet med årsredovisningslagen och ger en i alla väsentliga avseenden rättvisande bild av Genevad Holding ABs finansiella ställning per den 31 december 2023 och av dess finansiella resultat för året enligt årsredovisningslagen. Förvaltningsberättelsen är förenlig med årsredovisningens övriga delar.

Vi tillstyrker därför att bolagsstämman fastställer resultaträkningen och balansräkningen för Genevad Holding AB.

Grund för uttalanden

Vi har utfört revisionen enligt International Standards on Auditing (ISA) och god revisions sed i Sverige. Vårt ansvar enligt dessa standarder beskrivs närmare i avsnittet Revisorns ansvar. Vi är oberoende i förhållande till Genevad Holding AB enligt god revisors sed i Sverige och har i övrigt fullgjort vårt yrkesetiska ansvar enligt dessa krav.

Vi anser att de revisionsbevis vi har inhämtat är tillräckliga och ändamålsenliga som grund för våra uttalanden.

Styrelsens och verkställande direktörens ansvar

Det är styrelsen och verkställande direktören som har ansvaret för att årsredovisningen upprättas och att den ger en rättvisande bild enligt årsredovisningslagen. Styrelsen och verkställande direktören ansvarar även för den interna kontroll som de bedömer är nödvändig för att upprätta en årsredovisning som inte innehåller några väsentliga felaktigheter, vare sig dessa beror på oegentligheter eller misstag.

Vid upprättandet av årsredovisningen ansvarar styrelsen och verkställande direktören för bedömningen av bolagets förmåga att fortsätta verksamheten. De upplyser, när så är tillämpligt, om förhållanden som kan påverka förmågan att fortsätta verksamheten och att använda antagandet om fortsatt drift. Antagandet om fortsatt drift tillämpas dock inte om styrelsen och verkställande direktören avser att likvidera bolaget, upphöra med verksamheten eller inte har något realistiskt alternativ till att göra något av detta.

Revisorns ansvar

Våra mål är att uppnå en rimlig grad av säkerhet om huruvida årsredovisningen som helhet inte innehåller några väsentliga felaktigheter, vare sig dessa beror på oegentligheter eller misstag, och att lämna en revisionsberättelse som innehåller våra uttalanden. Rimlig säkerhet är en hög grad av säkerhet, men är ingen garanti för att en revision som utförs enligt ISA och god revisions sed i Sverige alltid kommer att upptäcka en väsentlig felaktighet om en sådan finns. Felaktigheter kan uppstå på grund av oegentligheter eller misstag och anses vara väsentliga om de enskilt eller tillsammans rimligen kan förväntas påverka de ekonomiska beslut som användare fattar med grund i årsredovisningen.

En ytterligare beskrivning av vårt ansvar för revisionen av årsredovisningen finns på Revisorsinspektionens webbplats: www.revisorsinspektionen.se/revisornsansvar. Denna beskrivning är en del av revisionsberättelsen.


Rapport om andra krav enligt lagar och andra författningar


Uttalanden

Utöver vår revision av årsredovisningen har vi även utfört en revision av styrelsens och verkställande direktörens förvaltning för Genevad Holding AB för år 2023 samt av förslaget till dispositioner beträffande bolagets vinst eller förlust.

Vi tillstyrker att bolagsstämman disponerar vinsten enligt förslaget i förvaltningsberättelsen och beviljar styrelsens ledamot och verkställande direktören ansvarsfrihet för räkenskapsåret.

**Fotokopians överensstämmelse
med originalet intygas:**


JACQUELINE BUYONDU
+46 70 315 32 71


SANNA HAMMOUD
+46 76 147 6339

Grund för uttalanden

Vi har utfört revisionen enligt god revisionssed i Sverige. Vårt ansvar enligt denna beskrivs närmare i avsnittet Revisorns ansvar. Vi är oberoende i förhållande till Genevad Holding AB enligt god revisorssed i Sverige och har i övrigt fullgjort vårt yrkesetiska ansvar enligt dessa krav.

Vi anser att de revisionsbevis vi har inhämtat är tillräckliga och ändamålsenliga som grund för våra uttalanden.

Styrelsens och verkställande direktörens ansvar

Det är styrelsen som har ansvaret för förslaget till dispositioner beträffande bolagets vinst eller förlust. Vid förslag till utdelning innefattar detta bland annat en bedömning av om utdelningen är försvarlig med hänsyn till de krav som bolagets verksamhetsart, omfattning och risker ställer på storleken av bolagets egna kapital, konsolideringsbehov, likviditet och ställning i övrigt.

Styrelsen ansvarar för bolagets organisation och förvaltningen av bolagets angelägenheter. Detta innefattar bland annat att fortlöpande bedöma bolagets ekonomiska situation, och att tillse att bolagets organisation är utformad så att bokföringen, medelsförvaltningen och bolagets ekonomiska angelägenheter i övrigt kontrolleras på ett betryggande sätt. Den verkställande direktören ska sköta den löpande förvaltningen enligt styrelsens riktlinjer och anvisningar och bland annat vidta de åtgärder som är nödvändiga för att bolagets bokföring ska fullgöras i överensstämmelse med lag och för att medelsförvaltningen ska skötas på ett betryggande sätt.

Revisorns ansvar

Vårt mål beträffande revisionen av förvaltningen, och därmed vårt uttalande om ansvarsfrihet, är att inhämta revisionsbevis för att med en rimlig grad av säkerhet kunna bedöma om någon styrelseledamot eller verkställande direktören i något väsentligt avseende:

- företagit någon åtgärd eller gjort sig skyldig till någon försummelse som kan föranleda ersättningsskyldighet mot bolaget, eller
- på något annat sätt handlat i strid med aktiebolagslagen, årsredovisningslagen eller bolagsordningen.


Vårt mål beträffande revisionen av förslaget till dispositioner av bolagets vinst eller förlust, och därmed vårt uttalande om detta, är att med rimlig grad av säkerhet bedöma om förslaget är förenligt med aktiebolagslagen.

Rimlig säkerhet är en hög grad av säkerhet, men ingen garanti för att en revision som utförs enligt god revisionssed i Sverige alltid kommer att upptäcka åtgärder eller försummelser som kan föranleda ersättningsskyldighet mot bolaget, eller att ett förslag till dispositioner av bolagets vinst eller förlust inte är förenligt med aktiebolagslagen.

En ytterligare beskrivning av vårt ansvar för revisionen av förvaltningen finns på Revisorsinspektionens webbplats: www.revisorsinspektionen.se/revisornsansvar. Denna beskrivning är en del av revisionsberättelsen.

Stockholm den 20 juni 2024

PricewaterhouseCoopers AB



Oskar Thorslund
Auktoriserad revisor