

Årsredovisning
och
Koncernredovisning
för
Infinitio Invest AB

556688-2337

Räkenskapsåret


2022

Fastställelseintyg

Undertecknad styrelseledamot i Infinitio Invest AB intygar att resultaträkningen och balansräkningen i årsredovisningen för moderbolaget samt koncernresultaträkningen och koncernbalansräkningen har fastställts på årsstämma ^{15/5} 2023. Årsstämman beslutade att godkänna styrelsens förslag till resultatdisposition.

Jag intygar också att innehållet i årsredovisningen och revisionsberättelsen stämmer överens med originalen.

Göteborg ^{15/5} 2023


Henric Lundgren

Styrelsen för Infinitio Invest AB avger följande årsredovisning och koncernredovisning för räkenskapsåret 2022.

Årsredovisningen är upprättad i svenska kronor, SEK. Om inte annat särskilt anges, redovisas alla belopp i hela kronor (kr). Uppgifter inom parentes avser föregående år.

Förvaltningsberättelse

Information om verksamheten

Moderbolagets verksamhet är att bedriva handel med värdepapper samt äga och förvalta andelar i andra bolag. Bolaget tillhandahåller även tjänster inom verksamhetsstyrning och ekonomi.

Övriga koncernbolag har varit verksamma i fyra olika branscher.

L2 Fastigheter äger och förvaltar fastigheter.

Teatergatans Vänner driver tre restauranger i Göteborgs centrum.

UAB Nordic Entertainment drev restaurangen Zoes Bar & Grill i Vilnius till den såldes i mitten av 2022

Lermol Holding som avyttrades under 2022 är ett rederi på Cypern med två fartyg

Carbotech Boats Sweden AB är en mindre båttillverkare

Koncernens intressebolag bedriver olika verksamheter inom allt från fintech till fastigheter.

Bolaget har sitt säte i Göteborg.

Väsentliga händelser under räkenskapsåret

Bolaget har under året avyttrat dotterbolaget Lermol Holding Ltd inkl dess dotterbolag.

Bolaget dotterbolag UAB Nordic Entertainment har under året sålt sin restaurangverksamhet.

Flera av koncernens verksamheter har under början av året påverkats negativt av den pandemi som pågick i världen.

Förväntad framtida utveckling samt väsentliga risker och osäkerhetsfaktorer

Koncernen består idag av främst tre verksamhetsområden, som beskrivs här ovan, och har för avsikt att driva och förvalta dessa på bästa möjliga sätt för att skapa mervärde och avkastning.

Finansiella risker

Koncernens bolag är exponerade för olika finansiella risker i sina verksamheter och då främst ränte- och kreditrisker. Ränteriskerna som avser både investerat kapital och lånat kapital uppstår genom variationer i marknadsräntor. Kreditrisken är risken att motparten inte kan fullfölja sina förpliktelser till bolaget.

Valutarisker

Matchning av kostnadernas och intäkternas valuta sker i så stor utsträckning som möjligt, vilket gör att valutaförändringar inte påverkar koncernens kassaflöde i någon stor utsträckning. I och med att koncernens utländska verksamheter avyttrats under året har valutariskerna minimerats.

Osäkerhetsfaktorer

Förutom branschspecifika risker måste även mer generella osäkerhetsfaktorer beaktas, såsom konjunkturutveckling, konkurrens, teknologi- och marknadsutveckling samt nya lagstiftningar och regleringar.

Flerårsöversikt (Tkr)

Koncernen	2022	2021	2020	2019
Nettoomsättning	96 635	130 942	82 807	98 062
Resultat efter finansiella poster	-1 962	33 388	-56 737	8 042
Soliditet (%)	41,9	42,1	38,2	45,1
Moderbolaget	2022	2021	2020	2019
Nettoomsättning	15 795	34 709	5 137	19 944
Resultat efter finansiella poster	10 837	14 302	-3 528	6 169
Soliditet (%)	90,0	80,6	73,0	71,6

För definitioner av nyckeltal, se Redovisnings- och värderingsprinciper.

2023051705381

Förändringar i eget kapital

Koncernen	Aktie- kapital	Annat eget kapital inkl. årets resultat	Minoritets- intresse	Totalt
Belopp vid årets ingång	100 000	219 651 797	30 912 971	250 664 768
Disposition enligt beslut av årsstämman:				
Utdelning			-6 150 000	-6 150 000
Förändring koncernstruktur		888 030	-888 030	0
Omräkningsdifferens		-2 152 291		-2 152 291
Årets resultat		-9 213 575	3 327 159	-5 886 416
Belopp vid årets utgång	100 000	209 173 961	27 202 100	236 476 061

Moderbolaget	Aktie- kapital	Balanserat resultat	Årets resultat	Totalt
Belopp vid årets ingång	100 000	164 179 542	7 792 174	172 071 716
Disposition enligt beslut av årsstämman:				
Balanseras i ny räkning		7 792 174	-7 792 174	0
Årets resultat			8 097 187	8 097 187
Belopp vid årets utgång	100 000	171 971 716	8 097 187	180 168 903

Förslag till vinstdisposition

Styrelsen föreslår att till förfogande stående vinstmedel (kronor):

balanserad vinst	171 971 716
årets vinst	8 097 187
	180 068 903

disponeras så att i ny räkning överföres	180 068 903
	180 068 903

Koncernens och moderbolagets resultat och ställning i övrigt framgår av efterföljande resultat- och balansräkningar samt kassaflödesanalyser med noter.

Koncernens Resultaträkning

	Not	2022-01-01 -2022-12-31	2021-01-01 -2021-12-31
Nettoomsättning	2	96 635 484	130 941 802
Övriga rörelseintäkter		4 242 546	7 243 126
		100 878 030	138 184 928
Rörelsens kostnader			
Råvaror och förnödenheter		-3 189 196	-12 906 713
Handelsvaror		-17 852 306	-34 026 636
Övriga externa kostnader	3, 4	-23 884 227	-21 246 554
Personalkostnader	5	-19 288 058	-26 312 728
Avskrivningar och nedskrivningar av materiella och immateriella anläggningstillgångar		-9 404 284	-12 536 022
Övriga rörelsekostnader		-243 412	-1 608 683
		-73 861 483	-108 637 335
Rörelseresultat		27 016 547	29 547 593
Resultat från finansiella poster			
Resultat från andelar i koncernföretag	6	-25 467 207	0
Resultat från andelar i intresseföretag och gemensamt styrda företag	7	-2 163 459	-44 571
Resultat från övriga värdepapper och fordringar som är anläggningstillgångar		2 500 000	7 500 000
Övriga ränteintäkter och liknande resultatposter	8	1 982 492	1 553 260
Räntekostnader och liknande resultatposter		-5 829 878	-5 168 778
		-28 978 052	3 839 911
Resultat efter finansiella poster		-1 961 505	33 387 504
Resultat före skatt		-1 961 505	33 387 504
Skatt på årets resultat	10	-3 569 473	-4 622 041
Uppskjuten skatt	10	-355 438	145 034
Årets resultat		-5 886 416	28 910 497
Hänförligt till moderföretagets aktieägare		-9 213 575	26 133 201
Hänförligt till innehav utan bestämmande inflytande		3 327 159	2 777 295

Koncernens Balansräkning

Not 2022-12-31 2021-12-31

TILLGÅNGAR

Anläggningstillgångar

Immateriella anläggningstillgångar

Goodwill	11	1 860 409	2 903 191
		1 860 409	2 903 191

Materiella anläggningstillgångar

Byggnader och mark	12	356 540 049	357 894 071
Fartyg	13	0	62 960 014
Inventarier, verktyg och installationer	14	2 953 510	3 463 396
Förbättringsutgifter på annans fastighet	15	1 350 040	1 312 987
Pågående nyanläggningar och förskott avseende materiella anläggningstillgångar	16	6 165 264	2 066 216
		367 008 863	427 696 684

Finansiella anläggningstillgångar

Andelar i intresseföretag och gemensamt styrda företag	20, 21	41 114 429	33 566 388
Fordringar hos intresseföretag och gemensamt styrda företag	22	2 500 000	3 500 000
Uppskjuten skattefordran	23	3 047 916	3 403 354
Andra långfristiga fordringar	24	9 122 007	5 232 725
		55 784 352	45 702 467

Summa anläggningstillgångar		424 653 624	476 302 342
------------------------------------	--	--------------------	--------------------

Omsättningstillgångar

Varulager m m

Råvaror och förnödenheter		0	507 017
Lager värdepapper		95 452 041	75 081 942
Färdiga varor och handelsvaror		3 689 221	3 532 590
		99 141 262	79 121 549

Kortfristiga fordringar

Kundfordringar		155 270	1 875 187
Övriga fordringar	25	5 344 002	4 178 389
Förutbetalda kostnader och upplupna intäkter	26	2 470 916	4 353 592
		7 970 188	10 407 168

Kassa och bank

Summa omsättningstillgångar		32 830 994	30 028 994
		139 942 444	119 557 711

SUMMA TILLGÅNGAR		564 596 068	595 860 053
-------------------------	--	--------------------	--------------------

Koncernens Balansräkning

Not 2022-12-31 2021-12-31

EGET KAPITAL OCH SKULDER

Eget kapital

Eget kapital hänförligt till moderföretagets aktieägare

Aktiekapital

100 000

100 000

Annat eget kapital inklusive årets resultat

209 173 961

219 651 797

Eget kapital hänförligt till moderföretagets aktieägare

209 273 961

219 751 797

Innehav utan bestämmande inflytande

Innehav utan bestämmande inflytande

27 202 100

30 912 971

Eget kapital hänförligt till minoritetsintresset

27 202 100

30 912 971

Summa eget kapital

236 476 061

250 664 768

Långfristiga skulder

29

Checkräkningskredit

30

0

10 771 202

Skulder till kreditinstitut

279 467 000

270 924 167

Övriga skulder

14 822 735

30 187 806

294 289 735

311 883 175

Kortfristiga skulder

Skulder till kreditinstitut

5 576 429

6 447 680

Förskott från kunder

2 954 056

3 774 460

Leverantörsskulder

8 451 001

6 278 919

Aktuella skatteskulder

6 798 820

4 544 715

Övriga skulder

6 349 303

6 898 064

Upplupna kostnader och förutbetalda intäkter

31

3 700 663

5 368 272

33 830 272

33 312 110

SUMMA EGET KAPITAL OCH SKULDER

564 596 068

595 860 053

Koncernens Kassaflödesanalys

	Not	2022-01-01 -2022-12-31	2021-01-01 -2021-12-31
Den löpande verksamheten			
Resultat efter finansiella poster	32	-1 961 505	33 387 503
Justeringar för poster som inte ingår i kassaflödet m.m	33	34 030 538	9 278 862
Betald skatt		-3 633 783	-2 040 229
Kassaflöde från den löpande verksamheten före förändringar av rörelsekapital		28 435 250	40 626 136
Kassaflöde från förändringar i rörelsekapital			
Förändring av varulager och pågående arbeten		-20 526 219	15 097 229
Förändring kundfordringar		465 999	-550 358
Förändring av kortfristiga fordringar		2 185 819	-2 530 420
Förändring leverantörsskulder		5 888 045	-5 692 715
Förändring av kortfristiga skulder		1 298 268	601 295
Kassaflöde från den löpande verksamheten		17 747 162	47 551 168
Investeringsverksamheten			
Investeringar i materiella anläggningstillgångar		-9 515 977	-14 717 535
Investeringar i finansiella anläggningstillgångar		-17 320 783	-12 205 733
Försäljning av finansiella anläggningstillgångar		33 939 596	155 000
Kassaflöde från investeringsverksamheten		7 102 836	-26 768 268
Finansieringsverksamheten			
Upptagna lån		14 471 053	23 789 467
Amortering av lån		-30 425 113	-33 285 230
Utbetald utdelning		-6 150 000	0
Kassaflöde från finansieringsverksamheten		-22 104 060	-9 495 763
Årets kassaflöde		2 745 938	11 287 137
Likvida medel vid årets början			
Likvida medel vid årets början		30 028 994	18 675 157
Kursdifferens i likvida medel			
Kursdifferens i likvida medel		56 062	66 700
Likvida medel vid årets slut		32 830 994	30 028 994

2023051705385

**Moderbolagets
Resultaträkning**

	Not	2022-01-01 -2022-12-31	2021-01-01 -2021-12-31
Nettoomsättning	2	15 795 123	34 709 170
Övriga rörelseintäkter		2 944 461	5 055 996
		18 739 584	39 765 166
Rörelsens kostnader			
Handelsvaror		-8 572 686	-24 643 409
Övriga externa kostnader	3, 4	-1 015 461	-976 154
Personalkostnader	5	-1 871 609	-1 768 908
Avskrivningar och nedskrivningar av materiella och immateriella anläggningstillgångar	.	-136 549	-5 890
		-11 596 305	-27 394 361
Rörelseresultat		7 143 279	12 370 805
Resultat från finansiella poster			
Resultat från andelar i koncernföretag	6	-2 581 477	-10 004 425
Resultat från övriga värdepapper och fordringar som är anläggningstillgångar		2 500 000	7 500 000
Övriga ränteintäkter och liknande resultatposter	8	4 170 378	5 161 285
Räntekostnader och liknande resultatposter		-395 004	-726 051
		3 693 897	1 930 809
Resultat efter finansiella poster		10 837 176	14 301 614
Bokslutsdispositioner	9	-92 284	-1 892 444
Resultat före skatt		10 744 892	12 409 170
Skatt på årets resultat	10	-2 647 705	-4 616 996
Årets resultat		8 097 187	7 792 174

2023051705386

Moderbolagets Balansräkning

Not 2022-12-31 2021-12-31

TILLGÅNGAR

Anläggningstillgångar

Materiella anläggningstillgångar

Inventarier, verktyg och installationer	14	518 673	655 222
		518 673	655 222

Finansiella anläggningstillgångar

Andelar i koncernföretag	17, 18	614 084	1 001 969
Fordringar hos koncernföretag	19	41 166 172	91 488 895
Andelar i intresseföretag och gemensamt styrda företag	20, 21	43 406 823	34 318 647
Fordringar hos intresseföretag och gemensamt styrda företag	22	2 500 000	3 500 000
Andra långfristiga fordringar	24	8 730 504	4 850 504

Summa anläggningstillgångar		96 417 583	135 160 015
		96 936 256	135 815 237

Omsättningstillgångar

Varulager m m

Lager av värdepapper		95 452 041	75 081 942
		95 452 041	75 081 942

Kortfristiga fordringar

Övriga fordringar	25	3 815 500	80 895
Förutbetalda kostnader och upplupna intäkter	26	353 310	313 912
		4 168 810	394 807

Kassa och bank

Summa omsättningstillgångar		3 736 606	2 427 241
		103 357 457	77 903 990

SUMMA TILLGÅNGAR		200 293 713	213 719 227
-------------------------	--	--------------------	--------------------

**Moderbolagets
Balansräkning**

Not

2022-12-31

2021-12-31

EGET KAPITAL OCH SKULDER

Eget kapital

27

Bundet eget kapital

Aktiekapital

100 000

100 000

100 000

100 000

Fritt eget kapital

Balanserad vinst eller förlust

171 971 716

164 179 541

Årets resultat

8 097 187

7 792 174

180 068 903

171 971 715

Summa eget kapital

180 168 903

172 071 715

Obeskattade reserver

28

194 728

192 444

Långfristiga skulder

29

Checkräkningskredit

30

0

10 771 202

Övriga skulder

13 827 919

26 092 404

Summa långfristiga skulder

13 827 919

36 863 606

Kortfristiga skulder

Leverantörsskulder

51 446

43 408

Skulder till koncernföretag

731

27 946

Aktuella skatteskulder

5 835 615

3 876 748

Övriga skulder

111 278

129 230

Upplupna kostnader och förutbetalda intäkter

31

103 093

514 130

Summa kortfristiga skulder

6 102 163

4 591 462

SUMMA EGET KAPITAL OCH SKULDER

200 293 713

213 719 227

**Moderbolagets
Kassaflödesanalys**

Not

2022-01-01
-2022-12-31

2021-01-01
-2021-12-31

Den löpande verksamheten

Resultat efter finansiella poster

32

10 837 176

14 301 614

Justeringar för poster som inte ingår i kassaflödet

33

4 573 565

4 954 322

Betald skatt

-4 488 838

-336 210

**Kassaflöde från den löpande verksamheten före
förändring av rörelsekapital**

10 921 903

18 919 726

Kassaflöde från förändring av rörelsekapitalet

Förändring av varulager och pågående arbete

-20 370 099

14 127 220

Förändring av kortfristiga fordringar

25 997

-171 696

Förändring av leverantörsskulder

-18 962

18 150

Förändring av kortfristiga skulder

-429 204

406 965

Kassaflöde från den löpande verksamheten

-9 870 365

33 300 365

Investeringsverksamheten

Investeringar i materiella anläggningstillgångar

0

-661 112

Investeringar i finansiella anläggningstillgångar

-17 388 297

-13 140 567

Försäljning av finansiella anläggningstillgångar

51 603 714

5 579 408

Kassaflöde från investeringsverksamheten

34 215 417

-8 222 271

Finansieringsverksamheten

Amortering av lån

-23 035 687

-23 753 058

Kassaflöde från finansieringsverksamheten

-23 035 687

-23 753 058

Årets kassaflöde

1 309 365

1 325 036

Likvida medel vid årets början

Likvida medel vid årets början

2 427 241

1 102 205

Likvida medel vid årets slut

3 736 606

2 427 241

Noter

Not 1 Redovisnings- och värderingsprinciper

Allmänna upplysningar

Årsredovisningen och koncernredovisningen är upprättad i enlighet med årsredovisningslagen och BFNAR 2012:1 Årsredovisning och koncernredovisning (K3).

Fordringar och skulder i utländsk valuta har värderats till balansdagens kurs. Kursvinster och kursförluster på rörelsefordringar och rörelseskulder redovisas i rörelseresultatet medan kursvinster och kursförluster på finansiella fordringar och skulder redovisas som finansiella poster.

Redovisningsprinciperna är oförändrade jämfört med föregående år.

Moderföretaget och koncernen tillämpar samma redovisningsprinciper om inte annat framgår nedan.

Intäktsredovisning

Intäkter har tagits upp till verkligt värde av vad som erhållits eller kommer att erhållas och redovisas i den omfattning det är sannolikt att de ekonomiska fördelarna kommer att tillgodogöras bolaget och intäkterna kan beräknas på ett tillförlitligt sätt.

Vid försäljning av varor redovisas normalt inkomsten som intäkt när de väsentliga förmåner och risker som är förknippade med ägandet av varan har överförts från företaget till köparen.

Ersättning i form av ränta, royalty eller utdelning redovisas som intäkt när det är sannolikt att företaget kommer att få de ekonomiska fördelar som är förknippade med transaktionen och när inkomsten kan beräknas på ett tillförlitligt sätt.

Ränta redovisas som intäkt enligt den så kallade effektivräntemetoden. Royalty periodiseras i enlighet med den aktuella överenskommelsens ekonomiska innebörd. Utdelning redovisas som intäkt när företagets rätt till betalning är säkerställd.

Pågående tjänsteuppdrag

Inkomster från uppdrag på löpande räkning redovisas som intäkt i takt med att arbetet utförs och material levereras eller förbrukas innebärande att vinsten från uppdragen avräknas successivt.

Om det inte är sannolikt att betalning kommer att erhållas för belopp som redan har redovisats som intäkt redovisas det belopp som sannolikt inte kommer att erhållas som en kostnad.

Koncernredovisning

Konsolideringsmetod

Koncernredovisningen har upprättats enligt förvärvsmetoden. Detta innebär att förvärvade verksamheters identifierbara tillgångar och skulder redovisas till marknadsvärde enligt upprättad förvärvsanalys. Överstiger verksamhetens anskaffningsvärde det beräknade marknadsvärdet av de förväntade nettotillgångarna enligt förvärvsanalysen redovisas skillnaden som goodwill.

Transaktioner mellan koncernföretag

Koncerninterna fordringar och skulder samt transaktioner mellan koncernföretag liksom orealiserade vinster elimineras i sin helhet. Orealiserade förluster elimineras också såvida inte transaktionen motsvarar ett nedskrivningsbehov.

Förändring av internvinst under räkenskapsåret har elimineras i koncernresultaträkningen.

Omräkning av utländska dotterföretag

Utländska dotterföretags bokslut har omräknats enligt dagskursmetoden. Samtliga poster i balansräkningen har omräknas till balansdagskurs. Alla poster i resultaträkningen har omräknats till genomsnittskurs under räkenskapsåret. Differenser som uppkommer redovisas direkt i eget kapital.

Goodwill

Goodwill är den skillnad som uppkommer om anskaffningsvärdet för den förvärvade enheten är högre än värdet på den förvärvade enhetens nettotillgångar. Vid förvärvstidpunkten redovisas den uppkomna goodwillen som en tillgång i balansräkningen.

Anläggningstillgångar

Immateriella och materiella anläggningstillgångar redovisas till anskaffningsvärde minskat med ackumulerade avskrivningar enligt plan och eventuella nedskrivningar.

Avskrivning sker linjärt över den förväntade nyttjandeperioden med hänsyn till väsentligt restvärde. Följande avskrivningsprocent tillämpas:

Immateriella anläggningstillgångar

Goodwill	20 %
----------	------

Avskrivningsperiod för goodwill är beräknad utifrån den period som posten bedöms generera ekonomiska fördelar.

Materiella anläggningstillgångar

Byggnader	1-10 %
Markanläggningar	5 %
Fartyg	4-10 %
Inventarier, verktyg och installationer	10-20 %
Förbättringsutgifter på annans fastighet	10 %

Komponentindelning

Materiella anläggningstillgångar har delats upp på komponenter när komponenterna är betydande och när komponenterna har väsentligt olika nyttjandeperioder. När en komponent i en anläggningstillgång byts ut, utrangeras eventuell kvarvarande del av den gamla komponenten och den nya komponentens anskaffningsvärde aktiveras. Utgifter för löpande reparationer och underhåll redovisas som kostnader.

Finansiella instrument

Finansiella instrument värderas utifrån anskaffningsvärdet. Instrumentet redovisas i balansräkningen när bolaget blir part i instrumentets avtalsmässiga villkor. Finansiella tillgångar tas bort från balansräkningen när rätten att erhålla kassaflöden från instrumentet har löpt ut eller överförs och bolaget har överfört i stort sett alla risker och förmåner som är förknippade med äganderätten. Finansiella skulder tas bort från balansräkningen när förpliktelserna har reglerats eller på annat sätt upphört.

Leasingavtal

Då de ekonomiska risker och fördelar som är förknippade med tillgången inte har övergått till leasetagaren klassificeras leasingen som operationell leasing.

Företaget redovisar samtliga leasingavtal, såväl finansiella som operationella, som operationella leasingavtal. Operationella leasingavtal redovisas som en kostnad linjärt över leasingperioden.

Varulager

Varulagret har värderats till det lägsta av dess anskaffningsvärde och dess nettoförsäljningsvärde på balansdagen. Med nettoförsäljningsvärde avses varornas beräknade försäljningspris minskat med försäljningskostnader. Den valda värderingsmetoden innebär att inkurans i varulagret har beaktats.

Inkomstskatter

Total skatt utgörs av aktuell skatt och uppskjuten skatt. Skatter redovisas i resultaträkningen, utom då underliggande transaktion redovisas direkt mot eget kapital varvid tillhörande skatteeffekter redovisas i eget kapital.

Ersättningar till anställda

Ersättningar till anställda avser alla former av ersättningar som företaget lämnar till de anställda. Kortfristiga ersättningar utgörs av bland annat löner, betald semester, betald frånvaro, bonus och ersättning efter avslutad anställning (pension). Kortfristiga ersättningar redovisas som kostnad och en skuld då det finns en legal eller informell förpliktelse att betala ut en ersättning till följd av en tidigare händelse och en tillförlitlig uppskattning av beloppet kan göras.

Ersättningar till anställda efter avslutad anställning

I företaget finns endast avgiftsbestämda pensionsplaner. Som avgiftsbestämda planer klassificeras planer där fastställda avgifter betalas och det inte finns förpliktelser att betala något ytterligare, utöver dessa avgifter.

Utgifter för avgiftsbestämda planer redovisas som en kostnad under den period de anställda utför de tjänster som ligger till grund för förpliktelsen.

Koncernbidrag

Erhållna och lämnade koncernbidrag redovisas som bokslutsdispositioner.

Nyckeltalsdefinitioner

Nettoomsättning

Rörelsens huvudintäkter, fakturerade kostnader, sidointäkter samt intäktskorrigeringar.

Resultat efter finansiella poster

Resultat efter finansiella intäkter och kostnader men före bokslutsdispositioner och skatter.

Soliditet (%)

Justerat eget kapital (eget kapital och obeskattade reserver med avdrag för uppskjuten skatt) i procent av balansomslutning.

**Not 2 Nettoomsättningens fördelning
Koncernen**

	2022	2021
Nettoomsättningen per rörelsegren		
Handel med värdepapper	15 229 652	34 176 331
Hysesintäkter	36 671 002	31 784 694
Försäljning av fartygstransporter	17 857 558	41 449 838
Försäljning av varor	26 776 401	23 514 100
Försäljning av tjänster	100 871	16 839
	96 635 484	130 941 802

Moderbolaget

	2022	2021
Nettoomsättningen per rörelsegren		
Handel med värdepapper	15 229 652	34 176 331
Försäljning av tjänster	565 471	532 839
	15 795 123	34 709 170

**Not 3 Arvode till revisorer
Koncernen**

Med revisionsuppdrag avses granskning av årsredovisningen och bokföringen samt styrelsens förvaltning, övriga arbetsuppgifter som det ankommer på bolagets revisor att utföra samt rådgivning eller annat biträde som föranleds av iakttagelser vid sådan granskning eller genomförandet av sådana övriga arbetsuppgifter.

	2022	2021
Baker Tilly EMK Revision		
Revisionsuppdrag	351 707	344 964
	351 707	344 964
Deloitte		
Revisionsuppdrag	0	1 983
	0	1 983

Moderbolaget

Med revisionsuppdrag avses granskning av årsredovisningen och bokföringen samt styrelsens förvaltning, övriga arbetsuppgifter som det ankommer på bolagets revisor att utföra samt rådgivning eller annat biträde som föranleds av iakttagelser vid sådan granskning eller genomförandet av sådana övriga arbetsuppgifter.

	2022	2021
Baker Tilly EMK Revision		
Revisionsuppdrag	55 250	50 000
	55 250	50 000

Not 4 Leasingavtal Koncernen

Årets hyres- och leasingkostnader avseende hyres- och leasingavtal, uppgår till 4 779 978 kronor (3 498 361 kronor).

Framtida leasingavgifter, för icke uppsägningsbara leasingavtal, förfaller till betalning enligt följande:

	2022	2021
Inom ett år	4 576 575	5 058 898
Senare än ett år men inom fem år	11 127 017	13 963 939
Senare än fem år	0	82 333
	15 703 592	19 105 170

Moderbolaget

Årets hyres- och leasingkostnader avseende hyres- och leasingavtal, uppgår till 31 064 kronor (30 160 kronor).

Framtida leasingavgifter, för icke uppsägningsbara leasingavtal, förfaller till betalning enligt följande:

	2022	2021
Inom ett år	31 996	31 064
	31 996	31 064

**Not 5 Anställda och personalkostnader fördelade per land
Koncernen**

		2022	2021
Medelantalet anställda fördelade per land			
Sverige	25	(11)	20 (9)
Litauen	12	(6)	16 (8)
Cypern	12	(0)	48 (0)
	49	(17)	84 (17)

Inom parentes anges medelantalet kvinnor.

Löner och andra ersättningar

Styrelse och verkställande direktör		681 600	654 720
Övriga anställda		14 575 191	19 835 721
		15 256 791	20 490 441

Sociala kostnader

Pensionskostnader för övriga anställda		297 269	217 800
Övriga sociala avgifter enligt lag och avtal		3 651 708	3 163 861
		3 948 977	3 381 661

Könsfördelning bland ledande befattningshavare

Andel kvinnor i styrelsen		0 %	0 %
Andel män i styrelsen		100 %	100 %
Andel kvinnor bland övriga ledande befattningshavare		0 %	0 %
Andel män bland övriga ledande befattningshavare		100 %	100 %

Moderbolaget

		2022	2021
Medelantalet anställda fördelade per land			
Sverige	2	(0)	2 (0)
	2	(0)	2 (0)

Inom parentes anges medelantalet kvinnor.

Löner och andra ersättningar

Styrelse och verkställande direktör		565 968	538 560
Övriga anställda		713 279	659 954
		1 279 247	1 198 514

Sociala kostnader

Pensionskostnader för övriga anställda		114 229	116 853
Övriga sociala avgifter enligt lag och avtal		430 320	405 823
		544 549	522 676

Könsfördelning bland ledande befattningshavare

Andel kvinnor i styrelsen		0 %	0 %
Andel män i styrelsen		100 %	100 %
Andel kvinnor bland övriga ledande befattningshavare		0 %	0 %
Andel män bland övriga ledande befattningshavare		100 %	100 %

2023051705395

2023051705396

**Not 6 Resultat från andelar i koncernföretag
Koncernen**

	2022	2021
Resultat vid avyttringar	-25 467 207	0
	-25 467 207	0

Moderbolaget

	2022	2021
Utdelning	4 800 000	0
Resultat vid avyttringar	-10 165	0
Nedskrivningar	-8 366 533	-10 004 425
Återföring av nedskrivningar	995 221	0
	-2 581 477	-10 004 425

**Not 7 Resultat från andelar i intresseföretag och gemensamt styrda företag
Koncernen**

	2022	2021
Resultatandelar	-2 163 459	-44 571
	-2 163 459	-44 571

**Not 8 Övriga ränteintäkter och liknande resultatposter
Koncernen**

	2022	2021
Övriga ränteintäkter	1 982 492	1 553 260
	1 982 492	1 553 260

Moderbolaget

	2022	2021
Ränteintäkter från koncernföretag	2 267 520	3 649 428
Övriga ränteintäkter	1 902 858	1 511 857
	4 170 378	5 161 285

**Not 9 Bokslutsdispositioner
Moderbolaget**

	2022	2021
Lämnade koncernbidrag	-90 000	-1 700 000
Förändring av överavskrivningar	-2 284	-192 444
	-92 284	-1 892 444

2023051705397

**Not 10 Aktuell och uppskjuten skatt
Koncernen**

	2022	2021
Skatt på årets resultat		
Aktuell skatt	-3 569 473	-4 622 041
Förändring av uppskjuten skatt avseende temporära skillnader	-355 438	145 034
Totalt redovisad skatt	-3 924 911	-4 477 007

Avstämning av effektiv skatt

	2022	2021
	Belopp	Belopp
Redovisat resultat före skatt	-1 961 505	33 387 503
Skatt enligt gällande skattesats	-3 232 999	-3 644 421
Ej avdragsgilla kostnader	-1 665 687	-2 423 646
Ej skattepliktiga intäkter	1 194 663	0
Underskottsavdrag vars skattevärde ej redovisas som tillgång	-706 630	88 991
Under året utnyttjande av tidigare års underskottsavdrag vars skattevärde ej redovisats som tillgång	70 315	462 227
Skillnad mellan bokförda och skattemässiga avskrivningar	390 115	1 086 620
Skattereduktion	25 783	0
Övriga justeringar	-471	-46 778
Redovisad effektiv skatt	-3 924 911	-4 477 007

Moderbolaget

	2022	2021
Skatt på årets resultat		
Aktuell skatt	-2 647 705	-4 537 267
Förändring av uppskjuten skatt avseende temporära skillnader	0	-79 729
Totalt redovisad skatt	-2 647 705	-4 616 996

Avstämning av effektiv skatt

	2022		2021	
	Procent	Belopp	Procent	Belopp
Redovisat resultat före skatt		10 744 892		12 409 170
Skatt enligt gällande skattesats	20,60	-2 213 448	20,60	-2 556 289
Ej avdragsgilla kostnader		-1 654 655		-2 060 707
Ej skattepliktiga intäkter		1 194 615		0
Skattereduktion		25 783		0
Redovisad effektiv skatt	24,64	-2 647 705	37,21	-4 616 996

2023051705398

**Not 11 Goodwill
Koncernen**

	2022-12-31	2021-12-31
Ingående anskaffningsvärden	5 213 907	5 213 907
Utgående ackumulerade anskaffningsvärden	5 213 907	5 213 907
Ingående avskrivningar	-2 310 716	-1 267 934
Årets avskrivningar	-1 042 782	-1 042 782
Utgående ackumulerade avskrivningar	-3 353 498	-2 310 716
Utgående redovisat värde	1 860 409	2 903 191

**Not 12 Byggnader och mark
Koncernen**

	2022-12-31	2021-12-31
Ingående anskaffningsvärden	393 559 319	381 209 389
Inköp	4 426 681	12 058 855
Försäljningar/utrangeringar	-252 055	-2 101 179
Omklassificeringar	0	2 392 254
Utgående ackumulerade anskaffningsvärden	397 733 945	393 559 319
Ingående avskrivningar	-35 665 248	-30 814 248
Försäljningar/utrangeringar	63 253	551 600
Årets avskrivningar	-5 591 901	-5 402 600
Utgående ackumulerade avskrivningar	-41 193 896	-35 665 248
Utgående redovisat värde	356 540 049	357 894 071
Uppgifter om förvaltningsfastigheter		
Redovisat värde	356 540 049	357 894 071
Verkligt värde	537 000 000	531 000 000

2023051705399

**Not 13 Fartyg
Koncernen**

	2022-12-31	2021-12-31
Ingående anskaffningsvärden	230 870 630	208 591 917
Inköp	0	470 996
Försäljning bolag	-230 870 630	0
Valutakursförändringar*	0	21 807 717
Utgående ackumulerade anskaffningsvärden	0	230 870 630
Ingående avskrivningar	-111 829 321	-96 484 939
Försäljning bolag	113 262 480	0
Årets avskrivningar	-1 433 159	-4 999 599
Valutakursförändringar*	0	-10 344 783
Utgående ackumulerade avskrivningar	0	-111 829 321
Ingående nedskrivningar	-56 081 295	-50 778 696
Försäljning bolag	56 081 295	0
Valutakursförändringar*	0	-5 302 599
Utgående ackumulerade nedskrivningar	0	-56 081 295
Utgående redovisat värde	0	62 960 014

* Eftersom bolagen på Cypern bokförs i USD uppstår differenser mellan åren som beror på valutakursförändringar.

**Not 14 Inventarier, verktyg och installationer
Koncernen**

	2022-12-31	2021-12-31
Ingående anskaffningsvärden	7 614 463	5 903 711
Inköp	727 041	1 770 390
Försäljningar/utrangeringar	-1 517 069	-87 734
Valutakursförändringar*	0	28 096
Utgående ackumulerade anskaffningsvärden	6 824 435	7 614 463
Ingående avskrivningar	-4 151 067	-3 360 525
Försäljningar/utrangeringar	1 390 429	87 734
Årets avskrivningar	-1 110 287	-853 817
Valutakursförändringar*	0	-24 459
Utgående ackumulerade avskrivningar	-3 870 925	-4 151 067
Utgående redovisat värde	2 953 510	3 463 396

* Eftersom bolagen i Litauen bokförs i EUR uppstår differenser mellan åren som beror på valutakursförändringar.

2023051705400

Moderbolaget

	2022-12-31	2021-12-31
Ingående anskaffningsvärden	661 112	87 734
Inköp	0	661 112
Försäljningar/utrangeringar	0	-87 734
Utgående ackumulerade anskaffningsvärden	661 112	661 112
Ingående avskrivningar	-5 890	-87 734
Försäljningar/utrangeringar	0	87 734
Årets avskrivningar	-136 549	-5 890
Utgående ackumulerade avskrivningar	-142 439	-5 890
Utgående redovisat värde	518 673	655 222

**Not 15 Förbättringsutgifter på annans fastighet
Koncernen**

	2022-12-31	2021-12-31
Ingående anskaffningsvärden	2 221 554	2 221 554
Inköp	263 208	0
Utgående ackumulerade anskaffningsvärden	2 484 762	2 221 554
Ingående avskrivningar	-908 567	-671 343
Årets avskrivningar	-226 155	-237 224
Utgående ackumulerade avskrivningar	-1 134 722	-908 567
Utgående redovisat värde	1 350 040	1 312 987

**Not 16 Pågående nyanläggningar och förskott avseende materiella anläggningar
Koncernen**

	2022-12-31	2021-12-31
Ingående anskaffningsvärden	2 066 216	4 103 800
Inköp	4 099 048	417 293
Försäljningar/utrangeringar	0	-62 623
Omklassificeringar	0	-2 392 254
Utgående ackumulerade anskaffningsvärden	6 165 264	2 066 216
Utgående redovisat värde	6 165 264	2 066 216

2023051705401

**Not 17 Andelar i koncernföretag
Moderbolaget**

	2022-12-31	2021-12-31
Ingående anskaffningsvärden	2 476 970	2 476 970
Försäljningar	-28 164	0
Utgående ackumulerade anskaffningsvärden	2 448 806	2 476 970
Ingående nedskrivningar	-1 475 001	-1 475 001
Årets nedskrivningar	-359 721	0
Utgående ackumulerade nedskrivningar	-1 834 722	-1 475 001
Utgående redovisat värde	614 084	1 001 969

**Not 18 Specifikation andelar i koncernföretag
Moderbolaget**

Namn	Kapital- andel	Rösträtts- andel	Antal andelar	Bokfört värde	
L2 Fastigheter AB	60%	60%	600	60 000	
Alot Invest AB	82%	82%	455	91 584	
UAB Nordic Entertainment	100%	100%	100	0	
Teatergatan Holding AB	75%	75%	375	37 500	
Carbotech Boats Sweden AB	100%	100%	500	425 000	
				614 084	

	Org.nr	Säte	Eget kapital	Resultat
L2 Fastigheter AB	556926-7759	Göteborg	72 674 820	6 907 132
Alot Invest AB	559023-9348	Göteborg	123 946	7 702
UAB Nordic Entertainment	300533631	Litauen	-7 998 811	-3 102 022
Teatergatan Holding AB	559145-4409	Göteborg	-10 844 922	-982 870
Carbotech Boats Sweden AB	559038-9556	Göteborg	1 616 700	-669

2023051705402

**Not 19 Fordringar hos koncernföretag
Moderbolaget**

	2022-12-31	2021-12-31
Ingående anskaffningsvärden	108 643 320	107 714 583
Tillkommande fordringar	4 300 121	2 900 297
Avgående fordringar	-64 382 334	-7 533 840
Årets valutakursomräkning	611 877	5 562 280
Utgående ackumulerade anskaffningsvärden	49 172 984	108 643 320
Ingående nedskrivningar	-17 154 425	-7 150 000
Återförda nedskrivningar	17 154 425	0
Årets nedskrivningar	-8 006 812	-10 004 425
Utgående ackumulerade nedskrivningar	-8 006 812	-17 154 425
Utgående redovisat värde	41 166 172	91 488 895

**Not 20 Andelar i intresseföretag och gemensamt styrda företag
Koncernen**

	2022-12-31	2021-12-31
Ingående anskaffningsvärden	67 035 856	55 538 462
Inköp	9 711 501	11 497 394
Utgående ackumulerade anskaffningsvärden	76 747 357	67 035 856
Ingående resultatandelar	-33 469 469	-33 424 897
Årets resultatandelar	-2 163 459	-44 571
Utgående ackumulerade nedskrivningar	-35 632 928	-33 469 468
Utgående redovisat värde	41 114 429	33 566 388

Moderbolaget

	2022-12-31	2021-12-31
Ingående anskaffningsvärden	62 909 928	52 909 928
Inköp	9 088 176	10 000 000
Utgående ackumulerade anskaffningsvärden	71 998 104	62 909 928
Ingående nedskrivningar	-28 591 281	-28 591 281
Utgående ackumulerade nedskrivningar	-28 591 281	-28 591 281
Utgående redovisat värde	43 406 823	34 318 647

Not 21 Specifikation andelar i intresseföretag och gemensamt styrda företag

Koncernen

Namn	Kapital- andel	Rösträtts- andel	Antal andelar	Bokfört värde
Katjing AB	50%	50%	250	-3 119 685
Aptic AB*	2,889%	1,36%	247 680	22 433 578
Event Logic Sweden AB	8,09%	8,09%	17 954	3 922 326
NewCo Pay i Vara AB*	2,88%	1,36%	28 762	-2 325
Project Mime AB*	2,63%	1,30%	173 490	139 813
Lernberger Stafsing AB	20%	20%	125	14 582 015
RaceONE AB*	5,8%	5,8%	16 665	949 905
Winning Impact AB	11,23%	11,23%	3 758	2 208 802
				41 114 429

	Org.nr	Säte	Eget kapital	Resultat
Katjing AB	556807-4875	Göteborg	3 637 569	-224 968
Aptic AB*	556612-3898	Stockholm	107 901 411	-22 309 119
Event Logic Sweden AB	556925-6877	Göteborg	6 572 904	-7 452 154
NewCo Pay i Vara AB*	559231-7613	Stockholm	69 371	-138 202
Project Mime AB*	559227-9623	Stockholm	319 066	-160 118
Lernberger Stafsing AB	556816-2704	Göteborg	11 464 125	-3 866 549
RaceONE AB*	559000-8990	Göteborg	1 783 388	-5 675 717
Winning Impact AB	559363-6771	Stockholm	4 188 262	-1 079 238

* För de intressebolag där årsredovisningarna för 2022 ej erhållits visas talen per 2021-12-31. Resultatandelarna från dessa bolag bedöms ej väsentliga för den rättvisande bilden.

2023051705404

Moderbolaget

Namn	Kapitalandel	Rösträttsandel	Antal andelar	Bokfört värde
Katjing AB	50%	50%	250	1 300 000
Aptic AB	2,889%	1,36%	247 680	23 000 000
NewCo Pay i Vara AB	2,88%	1,36%	28 762	2 876
Project Mime AB	2,63%	1,30%	173 490	147 202
Lernberger Stafsing AB	20%	20%	125	16 000 000
Winning Impact AB	11,23%	11,23%	3 758	2 330 000
Event Logic AB	0,64%	0,64%	1 410	626 745
				43 406 823

	Org.nr	Säte	Eget kapital	Resultat
Katjing AB	556807-4875	Göteborg	3 637 569	-224 968
Aptic AB	556612-3898	Stockholm	107 901 411	-22 309 119
NewCo Pay i Vara AB	559231-7613	Stockholm	69 371	-138 202
Project Mime AB	559227-9623	Stockholm	319 066	-160 118
Lernberger Stafsing AB	556816-2704	Göteborg	11 464 125	-3 866 549
Winning Impact AB	559363-6771	Stockholm	4 188 262	-1 079 238
Event Logic AB	556925-6877	Göteborg	6 572 904	-7 452 154

Not 22 Fordringar hos intresseföretag och gemensamt styrda företag

Koncernen

	2022-12-31	2021-12-31
Ingående anskaffningsvärden	3 500 000	3 401 461
Tillkommande fordringar	0	98 539
Avgående fordringar	-1 000 000	0
Utgående ackumulerade anskaffningsvärden	2 500 000	3 500 000
Utgående redovisat värde	2 500 000	3 500 000

Moderbolaget

	2022-12-31	2021-12-31
Ingående anskaffningsvärden	3 500 000	3 401 461
Tillkommande fordringar	0	98 539
Avgående fordringar	-1 000 000	0
Utgående ackumulerade anskaffningsvärden	2 500 000	3 500 000
Utgående redovisat värde	2 500 000	3 500 000

2023051705405

**Not 23 Uppskjuten skatt på temporära skillnader
Koncernen**

**Uppskjuten skatt på temporära skillnader
2022-12-31**

Temporära skillnader	Uppskjuten skattefordran	Netto
Skattemässiga underskottsavdrag	3 047 916	3 047 916
	3 047 916	3 047 916

2021-12-31

Temporära skillnader	Uppskjuten skattefordran	Netto
Skattemässiga underskottsavdrag	3 403 354	3 403 354
	3 403 354	3 403 354

Förändring av uppskjuten skatt

	Belopp vid årets ingång	Redovisas i resultaträk.	Belopp vid årets utgång
Skattemässiga underskottsavdrag	3 403 354	-355 438	3 047 916
	3 403 354	-355 438	3 047 916

2023051705406

**Not 24 Andra långfristiga fordringar
Koncernen**

	2022-12-31	2021-12-31
Ingående anskaffningsvärden	5 232 725	4 777 924
Tillkommande fordringar	4 009 282	609 801
Avgående fordringar	-120 000	-155 000
Utgående ackumulerade anskaffningsvärden	9 122 007	5 232 725
Utgående redovisat värde	9 122 007	5 232 725

Moderbolaget

	2022-12-31	2021-12-31
Ingående anskaffningsvärden	4 850 504	4 405 504
Tillkommande fordringar	4 000 000	600 000
Avgående fordringar	-120 000	-155 000
Utgående ackumulerade anskaffningsvärden	8 730 504	4 850 504
Utgående redovisat värde	8 730 504	4 850 504

**Not 25 Övriga fordringar
Koncernen**

	2022-12-31	2021-12-31
Övriga poster	5 344 002	4 178 389
	5 344 002	4 178 389

Moderbolaget

	2022-12-31	2021-12-31
Övriga poster	3 815 500	80 895
	3 815 500	80 895

**Not 26 Förutbetalda kostnader och upplupna intäkter
Koncernen**

	2022-12-31	2021-12-31
Förutbetalda kostnader	2 169 496	4 203 902
Upplupna ränteintäkter	301 420	149 690
	2 470 916	4 353 592

2023051705407

Moderbolaget

	2022-12-31	2021-12-31
Förutbetalda kostnader	90 353	164 222
Upplupna ränteintäkter	262 957	149 690
	353 310	313 912

**Not 27 Antal aktier och kvotvärde
Koncernen**

	Antal aktier	Kvot- värde
Namn		
Antal A-Aktier	1 000	100
	1 000	

Moderbolaget

	Antal aktier	Kvot- värde
Namn		
Antal A-Aktier	1 000	100
	1 000	

**Not 28 Obeskattade reserver
Moderbolaget**

	2022-12-31	2021-12-31
Akkumulerade överavskrivningar	194 728	192 444
	194 728	192 444

**Not 29 Långfristiga skulder
Koncernen**

	2022-12-31	2021-12-31
Förfaller senare än fem år efter balansdagen		
	271 711 227	269 549 318
	271 711 227	269 549 318

Moderbolaget

	2022-12-31	2021-12-31
Förfaller senare än fem år efter balansdagen		
	13 827 919	21 570 554
	13 827 919	21 570 554

2023051705408

**Not 30 Checkräkningskredit
Koncernen**

	2022-12-31	2021-12-31
Beviljat belopp på checkräkningskredit uppgår till	300 000	25 300 000
Utnyttjad kredit uppgår till	0	10 771 202

Moderbolaget

	2022-12-31	2021-12-31
Beviljat belopp på checkräkningskredit uppgår till	0	25 000 000
Utnyttjad kredit uppgår till	0	10 771 202

**Not 31 Upplupna kostnader och förutbetalda intäkter
Koncernen**

	2022-12-31	2021-12-31
Upplupna löner	-317 986	-404 285
Upplupna semesterlöner	-450 089	-352 911
Upplupna sociala kostnader	-241 330	-174 325
Upplupna räntekostnader	-1 342 414	-682 543
Övriga upplupna kostnader	-1 034 137	-3 452 093
Förutbetalda intäkter	-314 707	-302 115
	-3 700 663	-5 368 272

Moderbolaget

	2022-12-31	2021-12-31
Upplupna semesterlöner	-48 009	-48 009
Upplupna sociala avgifter och andra avgifter	-15 084	-15 084
Upplupna kostnader	-40 000	-451 037
	-103 093	-514 130

**Not 32 Räntor och utdelningar
Koncernen**

	2022-12-31	2021-12-31
Erhållen ränta	1 859 943	1 486 816
Erlagd ränta	-5 558 982	-5 292 918
	-3 699 039	-3 806 102

Moderbolaget

	2022-12-31	2021-12-31
Erhållen ränta	4 057 111	5 104 642
Erlagd ränta	-395 004	-726 051
	3 662 107	4 378 591

2023051705409

**Not 33 Justering för poster som inte ingår i kassaflödet
Koncernen**

	2022-12-31	2021-12-31
Avskrivningar/nedskrivningar	25 563 488	12 536 022
Kursvinster	-3 193 213	-4 913 932
Förlust vid försäljning av anläggningstillgångar	9 496 804	1 612 201
Resultat intresseföretag	2 163 459	44 571
	34 030 538	9 278 862

Moderbolaget

	2022-12-31	2021-12-31
Avskrivningar	136 549	5 890
Kursvinster	-2 944 461	-5 055 993
Förlust vid försäljning av anläggningstillgångar	10 165	0
Nedskrivningar	7 371 312	10 004 425
	4 573 565	4 954 322

**Not 34 Ställda säkerheter
Koncernen**

	2022-12-31	2021-12-31
För skulder till kreditinstitut:		
Fastighetsinteckningar	307 638 750	299 838 750
Företagsinteckningar	4 050 000	4 050 000
Pant i värdepappersdepå/kapitalförsäkring	0	25 804 141
	311 688 750	329 692 891
Pant i bankkonto	45 357	45 300
	45 357	45 300

Moderbolaget

	2022-12-31	2021-12-31
För skulder till kreditinstitut:		
Pant i värdepappersdepå/kapitalförsäkring	0	25 804 141
	0	25 804 141

2023051705410

**Not 35 Eventualförpliktelser
Koncernen**

	2022-12-31	2021-12-31
Eventualförpliktelser till förmån för intressebolag, borgen	0	0
	0	0

Moderbolaget

	2022-12-31	2021-12-31
Eventualförpliktelser till förmån för dotter/intressebolag, borgen	950 000	950 000
	950 000	950 000

**Not 36 Väsentliga händelser efter räkenskapsårets slut
Koncernen**

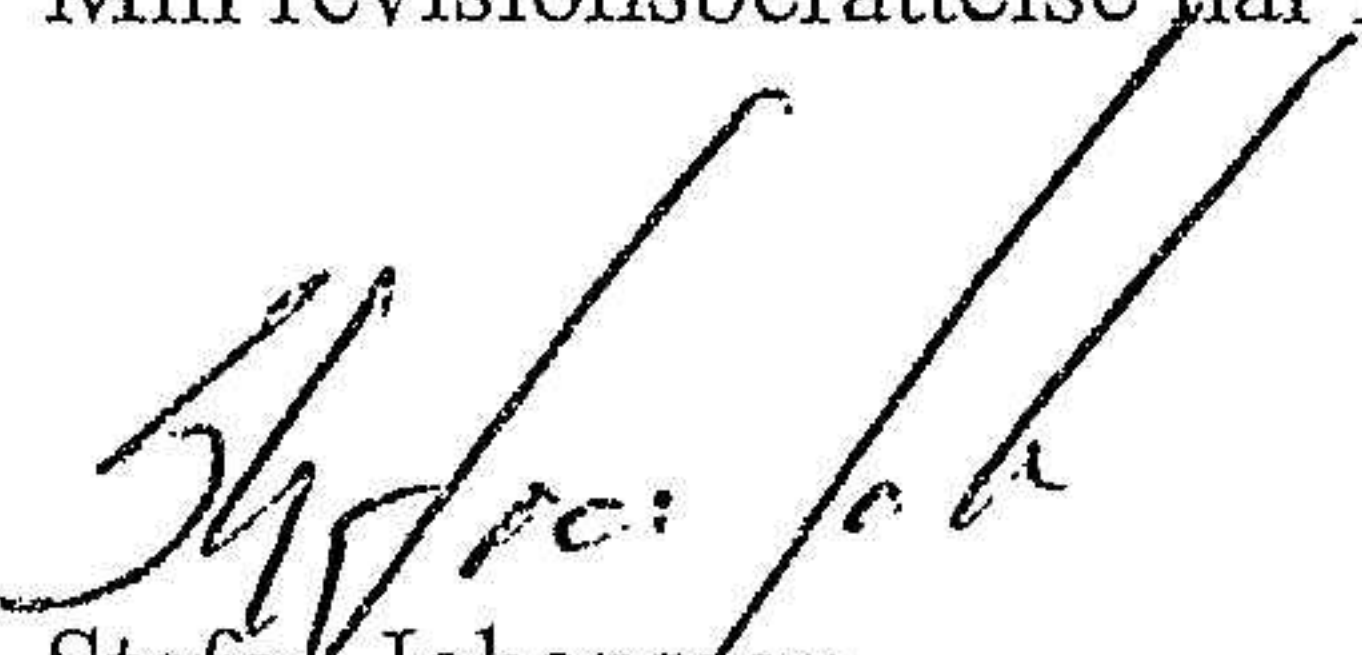
Inga väsentliga händelser har skett efter räkenskapsårets slut.

Göteborg *15/5* 2023


Henric Lundgren

Revisorspåteckning

Min revisionsberättelse har lämnats *15/5* 2023


Stefan Johansson
Auktoriserad revisor

Revisionsberättelse

Till bolagsstämman i Infinitio Invest AB
Org.nr 556688-2337

Rapport om årsredovisningen och koncernredovisningen

Uttalanden

Jag har utfört en revision av årsredovisningen och koncernredovisningen för Infinitio Invest AB för räkenskapsåret 2022.

Enligt min uppfattning har årsredovisningen och koncernredovisningen upprättats i enlighet med årsredovisningslagen och ger en i alla väsentliga avseenden rättvisande bild av moderbolagets och koncernens finansiella ställning per den 2022-12-31 och av dessas finansiella resultat och kassaflöde för året enligt årsredovisningslagen. Förvaltningsberättelsen är förenlig med årsredovisningens och koncernredovisningens övriga delar.

Jag tillstyrker därför att bolagsstämman fastställer resultaträkningen och balansräkningen för moderbolaget och koncernen.

Grund för uttalanden

Jag har utfört revisionen enligt International Standards on Auditing (ISA) och god revisionssed i Sverige. Mitt ansvar enligt dessa standarder beskrivs närmare i avsnittet *Revisorns ansvar*. Jag är oberoende i förhållande till moderbolaget och koncernen enligt god revisorssed i Sverige och har i övrigt fullgjort mitt yrkesetiska ansvar enligt dessa krav.

Jag anser att de revisionsbevis jag har inhämtat är tillräckliga och ändamålsenliga som grund för mina uttalanden.

Styrelsens ansvar

Det är styrelsen som har ansvaret för att årsredovisningen och koncernredovisningen upprättas och att de ger en rättvisande bild enligt årsredovisningslagen. Styrelsen ansvarar även för den interna kontroll som den bedömer är nödvändig för att upprätta en årsredovisning och koncernredovisning som inte innehåller några väsentliga felaktigheter, vare sig dessa beror på oegentligheter eller misstag.

Vid upprättandet av årsredovisningen och koncernredovisningen ansvarar styrelsen för bedömningen av bolagets och koncernens förmåga att fortsätta verksamheten. Den upplyser, när så är tillämpligt, om förhållanden som kan påverka förmågan att fortsätta verksamheten och att använda antagandet om fortsatt drift. Antagandet om fortsatt drift tillämpas dock inte om styrelsen avser att likvidera bolaget, upphöra med verksamheten eller inte har något realistiskt alternativ till att göra något av detta.

Revisorns ansvar

Mina mål är att uppnå en rimlig grad av säkerhet om huruvida årsredovisningen och koncernredovisningen som helhet inte innehåller några väsentliga felaktigheter, vare sig dessa beror på oegentligheter eller misstag, och att lämna en revisionsberättelse som innehåller mina uttalanden. Rimlig säkerhet är en hög grad av säkerhet, men är ingen garanti för att en revision som utförs enligt ISA och god revisionssed i Sverige alltid kommer att upptäcka en väsentlig felaktighet om en sådan finns. Felaktigheter kan uppstå på grund av oegentligheter eller misstag och anses vara väsentliga om de enskilt eller tillsammans rimligen kan förväntas påverka de ekonomiska beslut som användare fattar med grund i årsredovisningen och koncernredovisningen.

Som del av en revision enligt ISA använder jag professionellt omdöme och har en professionellt skeptisk inställning under hela revisionen. Dessutom:

- identifierar och bedömer jag riskerna för väsentliga felaktigheter i årsredovisningen och koncernredovisningen, vare sig dessa beror på oegentligheter eller misstag, utformar och utför granskningsåtgärder bland annat utifrån dessa risker och inhämtar revisionsbevis som är tillräckliga och ändamålsenliga för att utgöra en grund för mina uttalanden. Risken för att inte upptäcka en väsentlig felaktighet till följd av oegentligheter är högre än för en väsentlig felaktighet som beror på misstag, eftersom oegentligheter kan innefatta agerande i maskopi, förfalskning, avsiktliga utelämnanden, felaktig information eller åsidosättande av intern kontroll.

- skaffar jag mig en förståelse av den del av bolagets interna kontroll som har betydelse för min revision för att utforma granskningsåtgärder som är lämpliga med hänsyn till omständigheterna, men inte för att uttala mig om effektiviteten i den interna kontrollen.

- utvärderar jag lämpligheten i de redovisningsprinciper som används och rimligheten i styrelsens uppskattningar i redovisningen och tillhörande upplysningar.

- drar jag en slutsats om lämpligheten i att styrelsen använder antagandet om fortsatt drift vid upprättandet av årsredovisningen och koncernredovisningen. Jag drar också en slutsats, med grund i de inhämtade revisionsbevisen, om huruvida det finns någon väsentlig osäkerhetsfaktor som avser sådana händelser eller förhållanden som kan leda till betydande tvivel om bolagets och koncernens förmåga att fortsätta verksamheten. Om jag drar slutsatsen att det finns en väsentlig osäkerhetsfaktor, måste jag i revisionsberättelsen fästa uppmärksamheten på upplysningarna i årsredovisningen och koncernredovisningen om den väsentliga osäkerhetsfaktorn eller, om sådana upplysningar är otillräckliga, modifiera uttalandet om årsredovisningen och koncernredovisningen. Mina slutsatser baseras på de revisionsbevis som inhämtas fram till datumet för revisionsberättelsen. Dock kan framtida händelser eller förhållanden göra att ett bolag och en koncern inte längre kan fortsätta verksamheten.

- utvärderar jag den övergripande presentationen, strukturen och innehållet i årsredovisningen och koncernredovisningen, däribland upplysningarna, och om årsredovisningen och koncernredovisningen återger de underliggande transaktionerna och händelserna på ett sätt som ger en rättvisande bild.

- inhämtar jag tillräckliga och ändamålsenliga revisionsbevis avseende den finansiella informationen för enheterna eller affärsaktiviteterna inom koncernen för att göra ett uttalande avseende koncernredovisningen. Jag ansvarar för styrning, övervakning och utförande av koncernrevisionen. Jag är ensam ansvarig för mina uttalanden.

Jag måste informera styrelsen om bland annat revisionens planerade omfattning och inriktning samt tidpunkten för den. Jag måste också informera om betydelsefulla iakttagelser under revisionen, däribland de eventuella betydande brister i den interna kontrollen som jag identifierat.

Rapport om andra krav enligt lagar och andra författningar

Uttalanden

Utöver min revision av årsredovisningen och koncernredovisningen har jag även utfört en revision av styrelsens förvaltning för Infinitio Invest AB för räkenskapsåret 2022 samt av förslaget till dispositioner beträffande bolagets vinst eller förlust.

Jag tillstyrker att bolagsstämman disponerar vinsten enligt förslaget i förvaltningsberättelsen och beviljar styrelsens ledamot ansvarsfrihet för räkenskapsåret.

Grund för uttalanden

Jag har utfört revisionen enligt god revisionssed i Sverige. Mitt ansvar enligt denna beskrivs närmare i avsnittet Revisorns ansvar. Jag är oberoende i förhållande till moderbolaget och koncernen enligt god revisorssed i Sverige och har i övrigt fullgjort mitt yrkesetiska ansvar enligt dessa krav.

Jag anser att de revisionsbevis jag har inhämtat är tillräckliga och ändamålsenliga som grund för mina uttalanden.

Styrelsens ansvar

Det är styrelsen som har ansvaret för förslaget till dispositioner beträffande bolagets vinst eller förlust. Vid förslag till utdelning innefattar detta bland annat en bedömning av om utdelningen är försvarlig med hänsyn till de krav som bolagets och koncernens verksamhetsart, omfattning och risker ställer på storleken av moderbolagets och koncernens egna kapital, konsolideringsbehov, likviditet och ställning i övrigt.

Styrelsen ansvarar för bolagets organisation och förvaltningen av bolagets angelägenheter. Detta innefattar bland annat att fortlöpande bedöma bolagets och koncernens ekonomiska situation och att tillse att bolagets organisation är utformad så att bokföringen, medelsförvaltningen och bolagets ekonomiska angelägenheter i övrigt kontrolleras på ett betryggande sätt.

Revisorns ansvar

Mitt mål beträffande revisionen av förvaltningen, och därmed mitt uttalande om ansvarsfrihet, är att inhämta revisionsbevis för att med en rimlig grad av säkerhet kunna bedöma om någon styrelseledamot i något väsentligt avseende:


- företagit någon åtgärd eller gjort sig skyldig till någon försummelse som kan föranleda ersättningsskyldighet mot bolaget, eller
- på något annat sätt handlat i strid med aktiebolagslagen, årsredovisningslagen eller bolagsordningen.

Mitt mål beträffande revisionen av förslaget till dispositioner av bolagets vinst eller förlust, och därmed mitt uttalande om detta, är att med rimlig grad av säkerhet bedöma om förslaget är förenligt med aktiebolagslagen.

Rimlig säkerhet är en hög grad av säkerhet, men ingen garanti för att en revision som utförs enligt god revisionssed i Sverige alltid kommer att upptäcka åtgärder eller försummelser som kan föranleda ersättningsskyldighet mot bolaget, eller att ett förslag till dispositioner av bolagets vinst eller förlust inte är förenligt med aktiebolagslagen.

Som en del av en revision enligt god revisionsordning i Sverige använder jag professionellt omdöme och har en professionellt skeptisk inställning under hela revisionen. Granskningen av förvaltningen och förslaget till dispositioner av bolagets vinst eller förlust grundar sig främst på revisionen av räkenskaperna. Vilka tillkommande granskningsåtgärder som utförs baseras på min professionella bedömning med utgångspunkt i risk och väsentlighet. Det innebär att jag fokuserar granskningen på sådana åtgärder, områden och förhållanden som är väsentliga för verksamheten och där avsteg och överträdelser skulle ha särskild betydelse för bolagets situation. Jag går igenom och prövar fattade beslut, beslutsunderlag, vidtagna åtgärder och andra förhållanden som är relevanta för mitt uttalande om ansvarsfrihet. Som underlag för mitt uttalande om styrelsens förslag till dispositioner beträffande bolagets vinst eller förlust har jag granskat om förslaget är förenligt med aktiebolagslagen.

Göteborg 2023-05-15



Stefan Johansson
Auktoriserad revisor