

Årsredovisning

för

Dino Racing AB

559193-7114

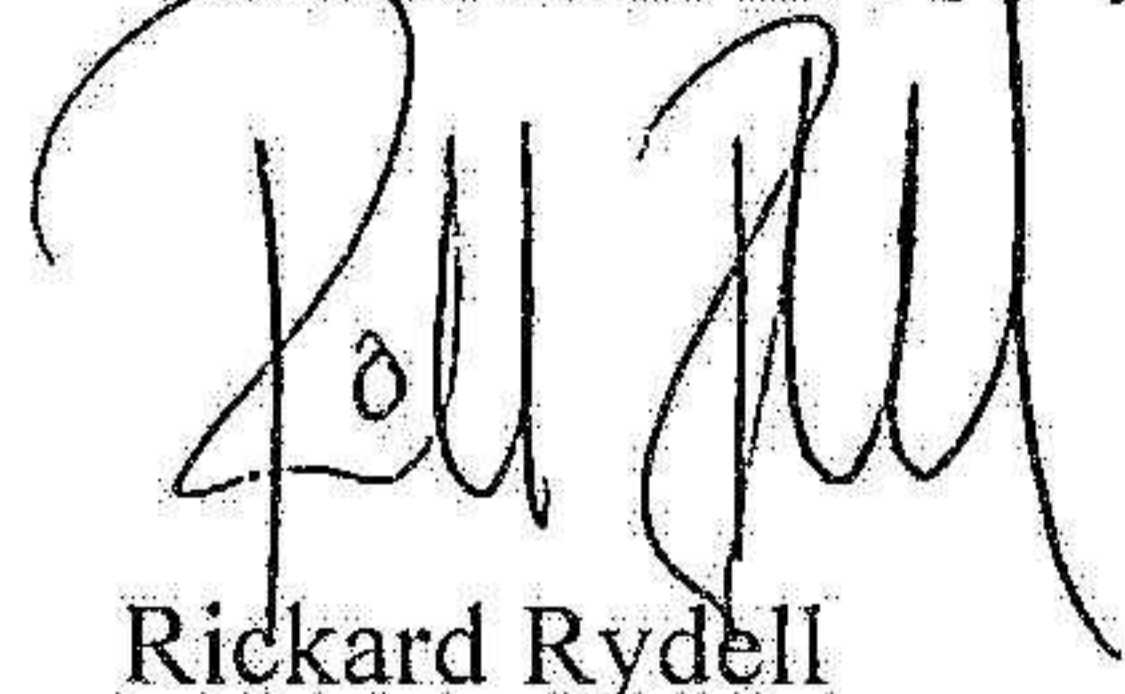
Räkenskapsåret

2023

Fastställelseintyg

Undertecknad styrelseledamot i Dino Racing AB intygar, dels att denna kopia av årsredovisningen stämmer överens med originalet, dels att resultaträkningen och balansräkningen i årsredovisningen har fastställts på årsstämma 2024-04-11. Årsstämman beslutade att godkänna styrelsens förslag till resultatdisposition.

Vallentuna 2024-04-11



Rickard Rydell

Styrelsen för Dino Racing AB avger följande årsredovisning för räkenskapsåret 2023.

Förvaltningsberättelse

Verksamheten

Allmänt om verksamheten

Företaget bedriver bilracingverksamhet, marknadsföring och eventarrangemang.

Företaget har sitt säte i Vallentuna.

Väsentliga händelser under räkenskapsåret och efter räkenskapsårets utgång

Dino Beganovic har under tävlingssäsongen 2023 tävlat för det italienska Prema teamet i det internationella FIA Formula 3 mästerskapet där han blev sexa i sin debutsäsong. Under säsongen har han haft fortsatt support från Ferrari Driver Academy. Han kommer under 2024 att göra sin andra säsong i FIA F3 mästerskapet.

Under 2023 har det gjorts en riktad nyemission som tillfört bolaget 13.297.324 kr. Nyemissionen inbetalades i slutet av 2023 men registrerades hos Bolagsverket först den 17 januari 2024.


Flerårsöversikt (Tkr)	2023	2022	2021	2020
Nettoomsättning	1 625	1 585	908	607
Resultat efter finansiella poster	-11 435	-7 390	-7 939	-5 025
Balansomslutning	17 791	17 617	2 509	3 097
Soliditet (%)	99,7	90,1	50,6	71,3

För definitioner av nyckeltal, se Not 1 Redovisningsprinciper.

Förändringar i eget kapital

	Aktie- kapital	Överkurs- fond	Balanserat resultat	Årets resultat	Totalt
Belopp vid årets ingång	75 841	37 525 957	-14 335 086	-7 389 793	15 876 919
Disposition enligt beslut av årsstämman:			-7 389 793	7 389 793	0
Nyemission	5 158	13 292 166			13 297 324
Årets resultat				-11 435 336	-11 435 336
Belopp vid årets utgång	80 999	50 818 123	-21 724 879	-11 435 336	17 738 907

Fotokopians överensstämmelse
med originalet intygas:




Resultatdisposition

Styrelsen föreslår att den ansamlade förlusten (kronor):

ansamlad förlust	-21 724 879
årets förlust	-11 435 336
	-33 160 215
behandlas så att	
i ny räkning överföres	-33 160 215
	-33 160 215

Företagets resultat och ställning i övrigt framgår av efterföljande resultat- och balansräkning med noter.

Fotokopians överensstämmelse
med originalet intygas:



Resultaträkning

	Not	2023-01-01 -2023-12-31	2022-01-01 -2022-12-31
Rörelseintäkter, lagerförändringar m. m.			
Nettoomsättning		1 625 001	1 584 670
Summa rörelseintäkter, lagerförändringar m.m.		1 625 001	1 584 670
Rörelsekostnader			
Övriga externa kostnader		-12 721 401	-8 520 071
Personalkostnader	2	-477 799	-454 407
Summa rörelsekostnader		-13 199 200	-8 974 478
Rörelseresultat		-11 574 199	-7 389 808
Finansiella poster			
Övriga ränteintäkter och liknande resultatposter		140 025	15
Räntekostnader och liknande resultatposter		-1 162	0
Summa finansiella poster		138 863	15
Resultat efter finansiella poster		-11 435 336	-7 389 793
Resultat före skatt		-11 435 336	-7 389 793
Årets resultat		-11 435 336	-7 389 793

Fotokopians överensstämmelse
med originalet intygas:



Balansräkning

Not

2023-12-31

2022-12-31

TILLGÅNGAR

Omsättningstillgångar

Kortfristiga fordringar

Övriga fordringar

56 268

72 545

Förutbetalda kostnader och upplupna intäkter

3 700 250

2 754 110

Summa kortfristiga fordringar

3 756 518

2 826 655

Kassa och bank

Kassa och bank

14 034 934

14 790 787

Summa kassa och bank

14 034 934

14 790 787

Summa omsättningstillgångar

17 791 452

17 617 442

SUMMA TILLGÅNGAR

17 791 452

17 617 442

EGET KAPITAL OCH SKULDER

Eget kapital

Bundet eget kapital

Aktiekapital

75 841

68 801

Ej registrerat aktiekapital

5 158

7 040

Summa bundet eget kapital

80 999

75 841

Fritt eget kapital

Överkursfond

50 818 123

37 525 957

Balanserat resultat

-21 724 879

-14 335 086

Årets resultat

-11 435 336

-7 389 793

Summa fritt eget kapital

17 657 908

15 801 078

Summa eget kapital

17 738 907

15 876 919

Kortfristiga skulder

Leverantörsskulder

31 239

1 617 316

Övriga skulder

8 805

63 314

Upplupna kostnader och förutbetalda intäkter

12 501

59 893

Summa kortfristiga skulder

52 545

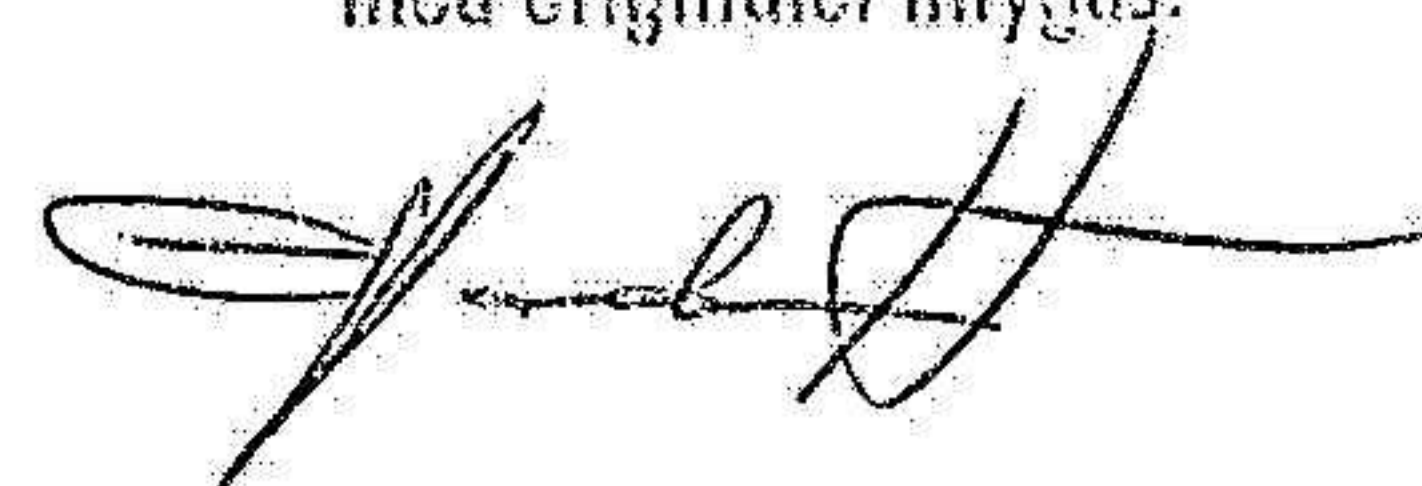
1 740 523

SUMMA EGET KAPITAL OCH SKULDER

17 791 452

17 617 442

Fotokopians överensstämmelse
med originalet intygas:



Noter

Not 1 Redovisningsprinciper

Allmänna upplysningar

Årsredovisningen är upprättad i enlighet med årsredovisningslagen och Bokföringsnämndens allmänna råd (BFNAR 2016:10) om årsredovisning i mindre företag.

Nyckeltalsdefinitioner

Nettoomsättning

Rörelsens huvudintäkter, fakturerade kostnader, sidointäkter samt intäktskorrigeringar.

Resultat efter finansiella poster

Resultat efter finansiella intäkter och kostnader men före bokslutsdispositioner och skatter.

Balansomslutning

Företagets samlade tillgångar.

Soliditet (%)

Justerat eget kapital (eget kapital och obeskattade reserver med avdrag för uppskjuten skatt) i procent av balansomslutning.

Not 2 Medelantalet anställda


	2023	2022
Medelantalet anställda	1	1

Resultat- och balansräkningen kommer att föreläggas på årsstämma för fastställelse.

Vallentuna 2024-04-22



Rickard Rydell



Fikret Beganovic

Fotokopians överensstämmelse
med originalet intygus:

