

**Monitor International 1 AB**  
**Org nr 556783-1739**

**Årsredovisning och koncernredovisning för räkenskapsåret 2022**

Styrelsen avger följande årsredovisning och koncernredovisning.

Innehåll	Sida
- förvaltningsberättelse	2
- koncernresultaträkning	5
- koncernbalansräkning	6
- kassaflödesanalys för koncernen	8
- moderbolagets resultaträkning	9
- moderbolagets balansräkning	10
- kassaflödesanalys för moderbolaget	12
- noter, gemensamma för moderbolag och koncern	13

Om inte annat särskilt anges, redovisas alla belopp i kronor. Uppgifter inom parentes avser föregående år.

Undertecknad styrelseledamot i Monitor International 1 AB intygar, dels att denna kopia av årsredovisningen överensstämmer med originalet, dels att resultaträkningen och balansräkningen samt koncernresultaträkningen och koncernbalansräkningen fastställts på årsstämma den 2023-06-08.

Årsstämman beslöt att godkänna styrelsens förslag till vinstdisposition.

Hudiksvall den 2023-06-08



Jörgen Persson

## Förvaltningsberättelse

### Information om verksamheten

Bolaget skall bedriva handel med varor och tjänster inom data- och programvarubranschen. Dessutom skall bolaget bedriva handel och förvaltning av värdepapper och fast egendom.

### Koncernförhållanden

Bolaget är moderbolag till det helägda svenska dotterbolaget Monitor ERP System AB. Dotterbolaget utvecklar och säljer affärssystemet MONITOR samt bedriver konsultverksamhet i anslutning till affärssystemet MONITOR.

Bolaget äger fyra utländska helägda dotterbolag, Monitor ERP System Finland Oy, Monitor ERP System Norge AS, Monitor ERP System Polska Sp. z o.o och MERP Monitor ERP System GmbH. Dotterbolagen marknadsför och säljer affärssystemet MONITOR i respektive land samt bedriver konsultationer i anslutning till affärssystemet MONITOR.

Därutöver äger bolaget 3 svenska dotterbolag, Monitor Cloud AB, Ytterhavra 3 AB samt Ytterhavra 4 AB.

Monitor Cloud bedriver en separat molnbaserad driftlösning för affärssystemet MONITOR G5. Ytterhavra 4 äger en industritomt i centrala Hudiksvall men ingen verksamhet har bedrivits under året. Ytterhavra 3 är ett vilande bolag.

### Verksamheten under året och framtida utveckling

#### Koncernen

Monitor har under verksamhetsåret 2022 haft en mycket god utveckling. Utfallet av försäljningen ligger i linje med gruppens offensiva affärsplan. Under året har ca 300 tillverkande företag valt MONITOR som affärssystem och kundstocken är nu mer än 5400 företag inom vår målgrupp.

Vi har även under 2022 lagt mycket stort fokus på produktutveckling och utlandsetablering där etableringen i Tyskland varit i huvudfokus. Vi ser en fortsatt god tillströmning av kunder som väljer SaaS (software as a service). Affärsmodellen har anpassats för denna lösning och på lång sikt tror vi att SaaS kommer att bli den dominerande lösningen. De investeringar som gjorts i produktutveckling och marknadsföring i andra länder ger resultat och exportandelen ökar konstant. Monitors fortsatta expansion kommer till största delen att ske utanför Sverige.

Under året har Monitors vinstdelningssystem givit personalen 60,4 mkr att dela på.

I början av 2023 har Monitor International 1 AB förvärvat den asiatiska delen av Monitor Gruppen. I förvärvet ingår Monitorbolagen i Singapore, Malaysia och Kina.

**Flerårsjämförelse**

		<u>2022</u>	<u>2021</u>	<u>2020</u>	<u>2019</u>	<u>2018</u>
<u>Koncernen</u>						
Rörelsens intäkter	tkr	608 754	573 666	488 514	497 798	437 259
Resultat efter finansiella poster	tkr	169 014	150 880	125 186	119 968	65 413
Balansomslutning	tkr	1 046 513	897 401	791 454	673 718	574 477
Antal anställda	st	298	270	246	212	193
Soliditet	%	74	74	74	72	71
Avkastning på totalt kapital	%	16	17	16	18	12
Avkastning på eget kapital	%	22	23	19	25	16
<u>Moderbolaget</u>						
Nettoomsättning	tkr	46 983	40 696			
Resultat efter finansiella poster	tkr	24 080	505 776	-116	21 496	19 941
Balansomslutning	tkr	818 278	810 963	303 733	303 636	302 057
Soliditet	%	94	95	100	100	100

*Bolagets och koncernens ekonomiska utveckling i sammandrag.*

*Under räkenskapsåret 2021 övertog Monitor International 1 AB värdepappersrörelsen från dotterbolaget Monitor ERP System AB.*

*Nyckeltalsdefinitioner framgår av not 1.*

**Förändring av eget kapital**

	<u>Aktie-</u> <u>kapital</u>	<u>Balanserad</u> <u>vinst, mm</u>	<u>Summa eget</u> <u>kapital</u>
<u>Koncernen, tkr</u>			
Ingående eget kapital	100	665 420	665 520
Omräkningsdifferens valuta	-	310	310
Utdelning	-	-20 000	-20 000
Årets resultat	-	132 930	132 930
<b>Utgående eget kapital</b>	<b>100</b>	<b>778 660</b>	<b>778 760</b>
<u>Moderbolaget, tkr</u>			
Ingående eget kapital	100	767 126	767 226
Utdelning	-	-20 000	-20 000
Årets resultat	-	23 175	23 175
<b>Utgående eget kapital</b>	<b>100</b>	<b>770 301</b>	<b>770 401</b>

2

2023061229194

### Förslag till vinstdisposition

Till årsstämmans förfogande står följande vinstmedel:

Balanserade vinstmedel	747 125 994
Årets vinst	23 175 184
	<hr/>
kronor	770 301 178

Styrelsen föreslår att vinstmedlen disponeras så att

till aktieägarna utdelas	20 000 000
i ny räkning överförs	750 301 178
	<hr/>
kronor	770 301 178

#### Styrelsens yttrande över den föreslagna vinstutdelningen

Den föreslagna utdelningen till aktieägarna reducerar bolagets och koncernens soliditet marginellt. Soliditeten är mot bakgrund av att bolagets och koncernens verksamhet fortsatt bedrivs med lönsamhet betryggande. Likviditeten i bolaget och koncernen bedöms kunna upprätthållas på en likaledes betryggande nivå.

Styrelsens uppfattning är att den föreslagna utdelningen ej hindrar bolaget, och övriga i koncernen ingående bolag, från att fullgöra sina förpliktelser på kort och lång sikt, ej heller att fullgöra erforderliga investeringar. Den föreslagna utdelningen kan därmed försvaras med hänsyn till vad som anförs i ABL 17 kap 3 § 2-3 st (försiktighetsregeln).

Utdelningen föreslås betalas så snart som möjligt efter bolagsstämman.

2023061229196

<b>Koncernresultaträkning</b>	<b>Not</b>	<b>2022</b>	<b>2021</b>
<b>Rörelsens intäkter, lagerförändring m.m.</b>			
MONITOR affärssystem	3	554 746 968	471 270 660
Värdepappershandel		46 983 290	96 490 703
Övriga rörelseintäkter		7 023 529	5 904 903
		<hr/>	<hr/>
Summa rörelseintäkter, lagerförändringar m.m.		608 753 787	573 666 266
<b>Rörelsekostnader</b>			
Kostnad värdepapper		-55 441 174	-94 947 732
Personalkostnader	4	-273 500 356	-236 376 344
Övriga externa kostnader	5	-121 475 238	-102 786 067
Avskrivningar av materiella anläggningstillgångar		-5 611 487	-5 444 816
Övriga rörelsekostnader		-28 127	-64 379
		<hr/>	<hr/>
Summa rörelsekostnader		-456 056 382	-439 619 338
<b>Rörelseresultat</b>		152 697 405	134 046 928
<b>Finansiella poster</b>			
Resultat från övriga värdepapper och fordringar som är anläggningstillgångar	6	-250 000	-
Övriga ränteinäkter och liknande resultatposter	7	18 345 465	17 696 332
Räntekostnader och liknande resultatposter		-1 779 168	-863 552
		<hr/>	<hr/>
<b>Summa finansiella poster</b>		16 316 297	16 832 780
<b>Resultat efter finansiella poster</b>		169 013 702	150 879 708
<b>Resultat före skatt</b>		169 013 702	150 879 708
Skatt på årets resultat	8	-36 083 493	-31 764 921
		<hr/>	<hr/>
<b>Årets vinst</b>		132 930 209	119 114 787

2

<b>Koncernbalansräkning</b>	<b>Not</b>	<b>2022-12-31</b>	<b>2021-12-31</b>
<b>Tillgångar</b>			
<b>Anläggningstillgångar</b>			
<u>Materiella anläggningstillgångar</u>			
Byggnader och mark	9	74 538 835	76 028 930
Inventarier och fordon	10	8 960 783	5 865 381
		<hr/>	<hr/>
		83 499 618	81 894 311
		<hr/>	<hr/>
<u>Finansiella anläggningstillgångar</u>			
Bostadsrätter		1 175 000	1 175 000
Uppskjutna skattefordringar	11	2 031 314	1 285 815
Övriga långfristiga fordringar	12	-	589 769
		<hr/>	<hr/>
		3 206 314	3 050 584
		<hr/>	<hr/>
<b>Summa anläggningstillgångar</b>		<b>86 705 932</b>	<b>84 944 895</b>
		<hr/>	<hr/>
<b>Omsättningstillgångar</b>			
<u>Varulager m.m.</u>			
Värdepapper i lager		471 887 282	400 796 048
		<hr/>	<hr/>
<u>Kortfristiga fordringar</u>			
Kundfordringar		76 359 993	66 197 914
Aktuella skattefordringar		34 609	1 353
Övriga kortfristiga fordringar		17 726 666	16 223 976
Förutbetalda kostnader och upplupna intäkter	13	39 183 841	36 051 036
		<hr/>	<hr/>
		133 305 109	118 474 279
		<hr/>	<hr/>
<u>Kassa och bank</u>		354 614 905	293 186 022
		<hr/>	<hr/>
<b>Summa omsättningstillgångar</b>		<b>959 807 296</b>	<b>812 456 349</b>
		<hr/>	<hr/>
<b>Summa tillgångar</b>		<b>1 046 513 228</b>	<b>897 401 244</b>

h

2023061229198

<b>Koncernbalansräkning</b>	<b>Not</b>	<b>2022-12-31</b>	<b>2021-12-31</b>
<b>Eget kapital och skulder</b>			
<b>Eget kapital</b>			
Aktiekapital		100 000	100 000
Annat eget kapital inklusive årets resultat		778 659 560	665 420 244
<b>Eget kapital hänförligt till moderföretagets aktieägare</b>		<u>778 759 560</u>	<u>665 520 244</u>
<b>Summa eget kapital</b>		<u>778 759 560</u>	<u>665 520 244</u>
<b>Avsättningar</b>			
Uppskjutna skatter		546 312	5 644 799
<b>Summa avsättningar</b>		<u>546 312</u>	<u>5 644 799</u>
<u>Kortfristiga skulder</u>			
Leverantörsskulder		13 461 504	10 521 133
Aktuella skatteskulder		24 091 781	16 701 921
Övriga kortfristiga skulder		14 650 083	13 791 902
Upplupna kostnader och förutbetalda intäkter	14	215 003 988	185 221 245
		<u>267 207 356</u>	<u>226 236 201</u>
<b>Summa eget kapital och skulder</b>		<u>1 046 513 228</u>	<u>897 401 244</u>

d

**Kassaflödesanalys för koncernen**

**2022**

**2021**

**Den löpande verksamheten**

Rörelseresultat före finansiella poster	152 697 405	134 046 928
Avskrivningar	5 612 299	5 427 096
Övriga ej likviditetspåverkande poster	238 521	-544 715

Erhållen ränta	14 205 638	13 392 746
Erhållna utdelningar	3 181 070	4 662 584
Erlagd ränta	-1 779 168	-863 552
Betald inkomstskatt	-35 316 030	-28 562 081

138 839 735 127 559 006

Ökning/minskning varulager	-71 091 234	-52 131 023
Ökning/minskning kundfordringar	-9 852 972	-16 267 648
Ökning/minskning övriga kortfristiga fordringar	-3 926 738	26 118 483
Ökning/minskning leverantörsskulder	2 940 371	1 845 170
Ökning/minskning övriga kortfristiga rörelseskulder	30 640 924	20 653 924

**Kassaflöde från den löpande verksamheten** 87 550 086 107 777 912

**Investeringsverksamheten**

Investeringar i materiella anläggningstillgångar	-7 356 845	-1 720 995
Sålda materiella anläggningstillgångar	645 873	1 420 708
Placeringar i övriga finansiella anläggningstillgångar	-	-89 789
Avyttring/amortering av övriga finansiella anläggningstillgångar	589 769	512 155

**Kassaflöde från investeringsverksamheten** -6 121 203 122 079

**Finansieringsverksamheten**

Utbetald utdelning	-20 000 000	-40 000 000
--------------------	-------------	-------------

**Kassaflöde från finansieringsverksamheten** -20 000 000 -40 000 000

**Årets kassaflöde** 61 428 883 67 899 991

**Likvida medel vid årets början** 293 186 022 225 286 031

**Likvida medel vid årets slut** 354 614 905 293 186 022

2023061229199

2

<b>Moderbolagets resultaträkning</b>	<b>Not</b>	<b>2022</b>	<b>2021</b>
Nettoomsättning		46 983 290	40 696 306
<b>Summa intäkter</b>		46 983 290	40 696 306
<b>Rörelsens kostnader</b>			
Kostnad värdepapper		-55 441 174	-40 512 868
Övriga externa kostnader	5	-262 952	-9 781
<b>Summa rörelsens kostnader</b>		-55 704 126	-40 522 649
<b>Rörelseresultat</b>		-8 720 836	173 657
<b>Resultat från finansiella poster</b>			
Resultat från andelar i koncernföretag	15	20 000 000	500 000 000
Övriga ränteintäkter och liknande resultatposter	7	14 755 597	5 764 759
Räntekostnader och liknande resultatposter		-1 954 892	-161 930
<b>Summa resultat från finansiella poster</b>		32 800 705	505 602 829
<b>Resultat efter finansiella poster</b>		24 079 869	505 776 486
Bokslutsdispositioner	16	-25 000	-
Skatt på årets resultat	8, 11	-879 685	-1 189 472
<b>Årets vinst</b>		<u>23 175 184</u>	<u>504 587 014</u>

2

2023061229201

<b>Moderbolagets balansräkning</b>	<b>Not</b>	<b>2022-12-31</b>	<b>2021-12-31</b>
<b>Tillgångar</b>			
<b>Anläggningstillgångar</b>			
<u>Finansiella anläggningstillgångar</u>			
Andelar i koncernföretag	17	302 646 764	302 377 749
<b>Summa anläggningstillgångar</b>		<u>302 646 764</u>	<u>302 377 749</u>
<b>Omsättningstillgångar</b>			
<u>Varulager m m</u>			
Värdepapper		471 887 282	400 796 048
<u>Kortfristiga fordringar</u>			
Kundfordringar		-	101 000
Fordringar hos koncernföretag		1 222 725	1 152 100
Övriga kortfristiga fordringar		14 959 699	7 500 000
Förutbetalda kostnader och upplupna intäkter	13	2 246 398	872 051
		<u>18 428 822</u>	<u>9 625 151</u>
<u>Kassa och bank</u>		25 315 608	98 164 065
<b>Summa omsättningstillgångar</b>		<u>515 631 712</u>	<u>508 585 264</u>
<b>Summa tillgångar</b>		<u>818 278 476</u>	<u>810 963 013</u>

2

2023061229202

<b>Moderbolagets balansräkning</b>	<b>Not</b>	<b>2022-12-31</b>	<b>2021-12-31</b>
<b>Eget kapital och skulder</b>			
<b>Eget kapital</b>			
<u>Bundet eget kapital</u>			
Aktiekapital	18, 19	100 000	100 000
<u>Fritt eget kapital</u>			
Balanserad vinst eller förlust		747 125 994	262 538 980
Årets vinst		23 175 184	504 587 014
		770 301 178	767 125 994
<b>Summa eget kapital</b>		770 401 178	767 225 994
<b>Kortfristiga skulder</b>			
Skulder till koncernföretag		45 227 879	41 423 899
Aktuella skatteskulder		2 069 157	1 189 472
Övriga kortfristiga skulder		498 419	375 497
Upplupna kostnader och förutbetalda intäkter	14	81 843	748 151
<b>Summa kortfristiga skulder</b>		47 877 298	43 737 019
<b>Summa eget kapital och skulder</b>		818 278 476	810 963 013

**Kassaflödesanalys för moderbolaget**

**2022**

**2021**

**Den löpande verksamheten**

Rörelseresultat före finansiella poster

-8 720 836

173 657

Erhållen ränta

10 200 180

4 394 493

Erhållna utdelningar

23 181 070

500 498 215

Erlagd ränta

-151 517

-82 115

---

24 508 897

---

504 984 250

Ökning/minskning varulager

-71 091 234

-400 796 048

Ökning/minskning kundfordringar

101 000

-101 000

Ökning/minskning övriga kortfristiga fordringar

-7 555 324

-7 500 000

Ökning/minskning övriga kortfristiga rörelseskulder

1 457 219

41 373 235

---

**Kassaflöde från den löpande verksamheten**

-52 579 442

137 960 437

**Investeringsverksamheten**

Investeringar i dotterbolag

-269 015

-

---

**Kassaflöde från investeringsverksamheten**

-269 015

0

**Finansieringsverksamheten**

Utbetald utdelning

-20 000 000

-40 000 000

---

**Kassaflöde från finansieringsverksamheten**

-20 000 000

-40 000 000

**Årets kassaflöde**

-72 848 457

97 960 437

Likvida medel vid årets början

98 164 065

203 628

**Likvida medel vid årets slut**

---

25 315 608

---

98 164 065

## Noter, gemensamma för moderbolag och koncern

### Not 1 Redovisnings- och värderingsprinciper

Års- och koncernredovisningarna upprättas med tillämpning av årsredovisningslagen och Bokföringsnämndens allmänna råd BFNAR 2012:1 Årsredovisning och koncernredovisning (K3). Redovisningsprinciperna är, om inget annat anges, oförändrade jämfört med föregående år.

#### Intäkter

Försäljning av varor redovisas vid leverans av produkter till kunden, i enlighet med försäljningsvillkoren. Försäljning redovisas netto efter moms, rabatter och kursdifferenser vid försäljning i utländsk valuta.

För tjänsteuppdrag på löpande räkning redovisas inkomsten som är hänförlig till ett utfört tjänsteuppdrag som intäkt i takt med att arbete utförs.

Övriga intäkter som intjänats intäktsredovisas enligt följande

Värdepapper: Alla transaktioner med värdepapper redovisas på likviddagen.

Hysesintäkter: i den period uthyrningen avser

Licenser, serviceavtal och liknande: i den period den aktuella överenskommelsens avser

Ränteintäkter: i enlighet med effektiv avkastning

Erhållen utdelning: när rätten att erhålla utdelning bedöms som säker.

#### Inkomstskatter

Redovisade inkomstskatter innefattar skatt som skall betalas eller erhållas avseende aktuellt år, justeringar avseende tidigare års aktuella skatt samt förändringar i uppskjuten skatt.

Värdering av samtliga skatteskulder/-fordringar sker till nominella belopp och görs enligt de skatteregler och skattesatser som är beslutade eller som är aviserade och med stor säkerhet kommer att fastställas.

För poster som redovisas i resultaträkningen, redovisas även därmed sammanhängande skatteeffekter i resultaträkningen. Skatteeffekter av poster som redovisas direkt mot eget kapital, redovisas mot eget kapital.

I bolaget redovisas - på grund av sambandet mellan redovisning och beskattning - den uppskjutna skatteskulden på obeskattade reserver, som en del av de obeskattade reserverna.

## Anläggningstillgångar

Materiella anläggningstillgångar redovisas till anskaffningsvärde minskat med avskrivningar. I anskaffningsvärdet ingår utgifter som direkt kan hänföras till förvärvet av tillgången. När en komponent i en anläggningstillgång byts ut, uträngas eventuell kvarvarande del av den gamla komponenten och den nya komponentens anskaffningsvärde aktiveras.

Tillkommande utgifter som avser tillgångar som inte delas upp i komponenter läggs till anskaffningsvärdet om de beräknas ge företaget framtida ekonomiska fördelar, till den del tillgångens prestanda ökar i förhållande till tillgångens värde vid anskaffningstidpunkten. Utgifter för löpande reparation och underhåll redovisas som kostnader.

Realisationsvinst respektive realisationsförlust vid avyttring av en anläggningstillgång redovisas som Övrig rörelseintäkt respektive Övrig rörelsekostnad.

Materiella anläggningstillgångar skrivs av systematiskt över tillgångens bedömda nyttjandeperiod. När tillgångarnas avskrivningsbara belopp fastställs, beaktas i förekommande fall tillgångens restvärde. Bolagets mark har obegränsad nyttjandeperiod och skrivs inte av.

Följande avskrivningstider tillämpas:

Hysesfastigheter	
Stommar	100 år
Fasader, yttertak, fönster	50 år
Ledningssystem	50 år
Övrigt	40-50 år
Markanläggning	20 år
Fastighetsinventarier	5 år
Inventarier, verktyg och installationer	5 år

### Nedskrivning av icke-finansiella tillgångar

När det finns en indikation på att en tillgångs värde minskat, görs en prövning av nedskrivningsbehov. Har tillgången ett återvinningsbehov som är lägre än det redovisade värdet, skrivs den ned till återvinningsvärdet.

### Utvecklingsarbeten

Utgifter för utvecklingsarbeten kostnadsförs löpande när de uppkommer.

### Finansiella instrument

Finansiella instrument som redovisas i balansräkningen inkluderar värdepapper, kundfordringar och övriga fordringar, kortfristiga placeringar, leverantörsskulder och låneskulder. Instrumenten redovisas i balansräkningen när bolagen blir part i instrumentets avtalsmässiga villkor.

### Finansiella anläggningstillgångar

Finansiella tillgångar som är avsedda för långsiktigt innehav redovisas till anskaffningsvärde. Vid varje balansdag bedömer bolaget om det finns någon indikation på nedskrivningsbehov i någon av de finansiella anläggningstillgångarna. Nedskrivning sker om värdenedgången bedöms vara bestående. Nedskrivning redovisas i resultaträkningsposten Resultat från övriga värdepapper och fordringar som är anläggningstillgångar. Nedskrivningsbehovet prövas individuellt för aktier och andelar och övriga enskilda finansiella anläggningstillgångar som är väsentliga. Nedskrivning för tillgångar värderade till upplupet anskaffningsvärde beräknas som skillnaden mellan tillgångens redovisade värde och nuvärdet av företagsledningens bästa uppskattning av de framtida kassaflödena diskonterade med tillgångens ursprungliga effektivränta. För tillgångar med rörlig ränta används den på balansdagen aktuella räntan som diskonteringsränta.

### Kundfordringar och övriga fordringar

Fordringar har upptagits till det belopp varmed de beräknas inflyta, efter avdrag för individuellt bedömda osäkra fordringar. Fordringar redovisas som omsättningstillgångar med undantag för poster med förfallodag mer än tolv månader efter balansdagen, vilka klassificeras som anläggningstillgångar. Utländska fordringar har värderats till balansdagens kurs.

### Värdepappersportföljer

Bolaget har definierat två värdepappersportföljer, en aktieportfölj och en ränteportfölj. Båda portföljerna ingår i posten varulager i balansräkningen. För de instrument som ingår i någon av dessa tillämpas värderingsprincipen på portföljerna som helhet. Det innebär att vid prövning av lägsta värdets princip avräknas orealiserade förluster mot orealiserade vinster för båda portföljerna. Om nedskrivning av värdepappersportföljerna sker fastställs nedskrivningsbeloppet som skillnaden mellan det redovisade värdet och marknadsvärdet på balansdagen.

### Låneskulder och leverantörsskulder

Låneskulder redovisas initialt till erhållet belopp efter avdrag för transaktionskostnader. Skiljer sig det redovisade beloppet från det belopp som skall återbetalas vid förfallotidpunkten periodiseras mellanskillnaden såsom räntekostnad eller ränteintäkt över lånets löptid. Härigenom överensstämmer vid förfallotidpunkten det redovisade beloppet och det belopp som skall återbetalas.

Upphörande av redovisning av finansiella skulder sker först när skulderna har reglerats genom återbetalning eller att dessa efterskänkts. Alla transaktioner redovisas på likviddagen.

### Utländska valutor

Tillgångar och skulder i utländsk valuta värderas enligt balansdagens kurs. Vinster och förluster på fordringar och skulder av rörelsekaraktär nettoredovisas bland övriga rörelseintäkter alternativt övriga rörelsekostnader.

## **Ersättningar till anställda**

### Kortfristiga ersättningar

Kortfristiga ersättningar utgörs av lön, sociala avgifter, betald semester, betald sjukfrånvaro, sjukvård och bonus. Kortfristiga ersättningar redovisas som en kostnad och en skuld då det finns en legal eller informell förpliktelse att betala ut en ersättning.

### Ersättningar efter avslutad anställning

I företaget och koncernen förekommer avgiftsbestämda pensionsplaner.

I avgiftsbestämda planer betalar företaget fastställda avgifter till ett annat företag och har inte någon legal eller informell förpliktelse att betala något ytterligare även om det andra företaget inte kan uppfylla sitt åtagande.

## **Kassaflödesanalys**

Kassaflödesanalysen upprättas enligt indirekt metod. Det redovisade kassaflödet omfattar endast transaktioner som medför in- eller utbetalningar.

## **Nyckeltalsdefinitioner**

### Soliditet

Eget kapital och obeskattade reserver (med avdrag för latent skatteskuld) i förhållande till balansomslutningen.

### Avkastning på totalt kapital

Resultat före finansiella kostnader i förhållande till balansomslutningen.

### Avkastning på eget kapital

Resultat efter finansiella poster i förhållande till eget kapital och obeskattade reserver (med avdrag för latent skatteskuld).

## **Not 2 Uppskattningar och bedömningar**

Bolagets ledning gör uppskattningar och bedömningar om framtiden. De uppskattningar för redovisningsändamål som blir följden av dessa kommer, definitionsmässigt, sällan att motsvara det verkliga resultatet. Det finns inga uppskattningar eller antaganden som innebär en betydande risk för väsentliga justeringar i redovisade värden för tillgångar och skulder under nästkommande år.

**Not 3 Intäkternas fördelning på verksamhetsgrenar och geografiska områden**

	Koncernen	
	<u>2022</u>	<u>2021</u>
<u>Intäkternas fördelning på verksamhetsgrenar</u>		
MONITOR Affärssystem	573 121 998	485 850 992
Värdepappershandel	46 983 290	492 499 450
Hysesintäkter	5 076 126	4 469 530
Övriga intäkter	1 947 403	1 536 373
Koncernelimineringar	-18 375 030	-410 690 079
	<u>608 753 787</u>	<u>573 666 266</u>
<u>Intäkternas fördelning på geografiskt område</u>		
Sverige	466 139 385	856 326 504
Övriga Norden	89 401 783	66 694 565
Övriga Europa	62 957 200	52 081 095
Asien	6 393 272	7 885 583
Övriga världen	2 237 177	1 368 598
Koncernelimineringar	-18 375 030	-410 690 079
	<u>608 753 787</u>	<u>573 666 266</u>

**Not 4 Personal**

	Koncernen	
	<u>2022</u>	<u>2021</u>
<b>Medelantalet anställda</b>		
Kvinnor	79	73
Män	219	197
	<u>—</u>	<u>—</u>
Totalt	<u>298</u>	<u>270</u>
<b>Medelantalet anställda fördelade per land</b>		
Sverige	263	242
Finland	14	12
Polen	15	12
Norge	6	4
	<u>—</u>	<u>—</u>
	<u>298</u>	<u>270</u>

	Koncernen	
	<u>2022</u>	<u>2021</u>
<b>Löner, ersättningar, sociala avgifter och pensionskostnader</b>		
Löner och ersättningar till styrelsen och verkställande direktören	5 868 029	4 412 101
Löner och ersättningar till övriga anställda	141 287 426	124 754 322
Vinstandel, övrig personal	43 255 053	38 540 018
	<u>190 410 508</u>	<u>167 706 441</u>
Sociala avgifter enligt lag och avtal	59 556 199	52 616 534
Pensionskostnader (varav för styrelse och VD 92 tkr (92 tkr))	17 645 870	13 014 726
	<u>267 612 577</u>	<u>233 337 701</u>
<b>Totalt</b>		

**Not 5 Ersättning till revisorerna**

	Koncernen		Moderbolaget	
	<u>2022</u>	<u>2021</u>	<u>2022</u>	<u>2021</u>
<u>PwC</u>				
Revisionsuppdraget	179 500	177 185	47 500	41 725
Övriga tjänster	168 750	87 510	-	-
	<u>348 250</u>	<u>264 695</u>	<u>47 500</u>	<u>41 725</u>
<u>Övriga revisionsbyråer, dotterbolag</u>				
Finland, revision	10 632	9 130	-	-
	<u>10 632</u>	<u>9 130</u>	<u>0</u>	<u>0</u>
<b>Total</b>	<u>358 882</u>	<u>273 825</u>	<u>47 500</u>	<u>41 725</u>

**Not 6 Resultat från övriga värdepapper och fordringar som är anläggningstillgångar**

	Koncernen	
	<u>2022</u>	<u>2021</u>
Nedskrivningar	-250 000	-
	<u>-250 000</u>	<u>0</u>
<b>Summa</b>		

h

**Not 7 Övriga ränteintäkter och liknande resultatposter**

	Koncernen		Moderbolaget	
	<u>2022</u>	<u>2021</u>	<u>2022</u>	<u>2021</u>
Utdelningar	3 181 070	4 662 584	3 181 070	498 215
Ränteintäkter	13 765 368	12 712 421	11 574 528	5 266 544
Kursdifferenser	1 399 028	321 327	-	-
Summa	<u>18 345 466</u>	<u>17 696 332</u>	<u>14 755 598</u>	<u>5 764 759</u>

**Not 8 Skatt på årets resultat**

	Koncernen		Moderbolaget	
	<u>2022</u>	<u>2021</u>	<u>2022</u>	<u>2021</u>
Aktuell skatt för året	41 509 610	37 803 104	879 685	1 189 472
Aktuell skatt hänförlig till tidigare år	9 340	-	-	-
Innehållen utländsk skatt	408 185	375 840	-	-
Uppskjuten skatt	-5 843 642	-6 414 023	-	-
Summa	<u>36 083 493</u>	<u>31 764 921</u>	<u>879 685</u>	<u>1 189 472</u>
Redovisat resultat före skatt	169 013 702	150 879 708	24 054 869	505 776 486
Skatt beräknad enligt gällande skattesats	-40 637 269	-37 108 087	-4 955 302	-104 189 953
Uppskjuten skatt	5 642 190	6 435 377	-	-
Effekt av ej avdragsgilla kostnader	-676 630	-506 796	-44 383	-
Effekt av ej skattepliktiga intäkter	536 190	402 740	4 120 000	103 000 000
Effekt av schablonränta på periodiseringsfond	-25 590	-55 682	-	-
Effekt av återföring av periodiseringsfond	-307 084	-347 995	-	-
Effekt av skillnad mellan bokföringsmässiga- och skattemässiga avskrivningar, byggnad	-202 598	-228 403	-	-
Effekt utländska skattesatser	4 823	-6 024	-	-
Effekt på underskottsavdrag	-	25 789	-	481
Innehållen utländsk skatt	-408 185	-375 840	-	-
Aktuell skatt hänförlig till tidigare år	-9 340	-	-	-
Summa	<u>-36 083 493</u>	<u>-31 764 921</u>	<u>-879 685</u>	<u>-1 189 472</u>

2023061229210

t

**Not 9 Byggnader och mark**

	Koncernen	
	<u>2022</u>	<u>2021</u>
Ingående anskaffningsvärden	89 678 309	89 582 684
Inköp	1 244 815	95 625
Utgående ackumulerade anskaffningsvärden	90 923 124	89 678 309
Ingående avskrivningar	-13 649 379	-10 917 026
Årets avskrivningar	-2 734 909	-2 732 353
Utgående ackumulerade avskrivningar	-16 384 288	-13 649 379
Utgående restvärde enligt plan	<u>74 538 836</u>	<u>76 028 930</u>

**Not 10 Inventarier och fordon**

	Koncernen	
	<u>2022</u>	<u>2021</u>
Ingående anskaffningsvärden	17 681 706	19 173 890
Inköp	6 098 650	1 599 072
Försäljningar och utrangeringar	-1 240 096	-3 121 513
Omräkningsdifferenser	55 511	30 257
Utgående ackumulerade anskaffningsvärden	22 595 771	17 681 706
Ingående avskrivningar	-11 816 325	-11 573 335
Försäljningar och utrangeringar	1 100 859	2 455 712
Årets avskrivningar	-2 877 390	-2 694 743
Omräkningsdifferenser	-42 131	-3 959
Utgående ackumulerade avskrivningar	-13 634 987	-11 816 325
Utgående restvärde enligt plan	<u>8 960 784</u>	<u>5 865 381</u>

**Not 11 Uppskjutna skattefordringar**

	Koncernen	
	<u>2022</u>	<u>2021</u>
Uppskjuten skattefordran hänförlig till temporär skillnad på avskrivningar byggnader	2 031 314	1 285 815
	<u>2 031 314</u>	<u>1 285 815</u>

**Not 12 Övriga långfristiga fordringar**

	Koncernen	
	<u>2022</u>	<u>2021</u>
Ingående anskaffningsvärden	589 769	2 179 984
Tillkommande fordringar	-	89 789
Avgående fordringar, amorteringar	-595 661	-512 155
Omfört till kortfristig fordran	-	-1 167 849
Omräkningsdifferens	5 892	-
	<u>0</u>	<u>589 769</u>
Utgående ackumulerat anskaffningsvärde		

**Not 13 Förutbetalda kostnader och upplupna intäkter**

	Koncernen		Moderbolaget	
	<u>2022-12-31</u>	<u>2021-12-31</u>	<u>2022-12-31</u>	<u>2021-12-31</u>
Förutbetalda marknadsföringskostnader	14 641 249	20 371 113	-	-
Upplupna intäkter	12 424 147	6 693 407	-	-
Upplupna ränteintäkter	2 271 700	1 312 943	2 246 398	872 051
Förutbetalda licenser	1 646 441	3 433 556	-	-
Övriga poster	8 200 304	4 240 013	-	-
	<u>39 183 841</u>	<u>36 051 032</u>	<u>2 246 398</u>	<u>872 051</u>
Summa				

**Not 14 Upplupna kostnader och förutbetalda intäkter**

	Koncernen		Moderbolaget	
	<u>2022-12-31</u>	<u>2021-12-31</u>	<u>2022-12-31</u>	<u>2021-12-31</u>
Upplupen vinstandel personalen	60 371 990	47 600 182	-	-
Upplupna löner	15 844 213	14 168 860	-	-
Upplupna semesterlöner	12 274 189	11 314 361	-	-
Upplupna sociala avgifter	4 007 134	3 321 737	-	-
Förutbetalda licensintäkter	109 752 532	97 911 435	-	-
Periodisering överkurs/ränta	81 843	748 151	81 843	748 151
Övriga poster	12 672 087	10 156 519	-	-
Summa	<u>215 003 988</u>	<u>185 221 245</u>	<u>81 843</u>	<u>748 151</u>

**Not 15 Resultat från andelar i koncernföretag**

	Moderbolaget	
	<u>2022</u>	<u>2021</u>
Utdelningar	20 000 000	500 000 000
Summa	<u>20 000 000</u>	<u>500 000 000</u>

**Not 16 Bokslutsdispositioner**

	Moderbolaget	
	<u>2022</u>	<u>2021</u>
Lämnat koncernbidrag	-25 000	-
	<u>-25 000</u>	<u>0</u>

**Not 17 Andelar i dotterföretag**

	Mödrbolaget	
	<u>2022</u>	<u>2021</u>
Ingående anskaffningsvärden	302 377 749	302 377 749
Anskaffningar	269 015	-
Utgående ackumulerat anskaffningsvärde	<u>302 646 764</u>	<u>302 377 749</u>

<u>Namn, org nr, säte</u>	<u>Kapital- andel %</u>	<u>Rösträtts- andel %</u>	<u>Antal aktier</u>	<u>2022</u>	<u>2021</u>
Monitor ERP System AB, 556071-3454, Hudiksvall	100	100	1 000	300 300	300 300
Monitor ERP System Finland AB, 2495538-9, Finland	100	100	10	21	21
Monitor ERP System Polska Spzoo, 0000496686, Polen	100	100	100	11	11
Monitor Norge A/S, 925165123, Norge	100	100	100	97	97
Monitor ERP System GmbH, HRB 97491, Tyskland	100	100	25 000	269	
Monitor Cloud AB, 559104-7245	100	100	500	50	50
Ytterhavra 3 AB, 559104-7179	100	100	500	50	50
Ytterhavra 4 AB, 559154-2435	100	100	500	<u>1 848</u>	<u>1 848</u>
Summa				<u>302 646</u>	<u>302 377</u>
Summa justerade egna kapital i dotterbolagen				<u>309 206</u>	<u>198 873</u>

**Not 18 Aktiekapital**

Aktiekapitalet består av 1000 st A-aktier med ett kvotvärde om 100 kr/st.

Y

**Not 19 Förslag till vinstdisposition**

Till årsstämman förfogande står följande vinstmedel


Balanserade vinstmedel	747 125 994
Årets vinst	23 175 184
	<hr/>
	770 301 178

Styrelsen föreslår att vinstmedlen disponeras så att:

till aktieägaren utdelas	20 000 000
i ny räkning överförs	750 301 178
	<hr/>
	770 301 178

Resultat- och balansräkningarna kommer att föreläggas årsstämman 2023-06-08 för fastställelse.


Hudiksvall 2023-06-08



Jan Carlsson  
Ordförande



Jörgen Persson



Morgan Persson



Bengt Larsson

Vår revisionsberättelse har lämnats 2023-06-08.

Öhrlings PricewaterhouseCoopers AB



Tomas Rahm  
Auktoriserad revisor

# Revisionsberättelse

Till bolagsstämman i Monitor International 1 AB, org.nr 556783-1739

## Rapport om årsredovisningen och koncernredovisningen

### Uttalanden

Vi har utfört en revision av årsredovisningen och koncernredovisningen för Monitor International 1 AB för år 2022.

Enligt vår uppfattning har årsredovisningen och koncernredovisningen upprättats i enlighet med årsredovisningslagen och ger en i alla väsentliga avseenden rättvisande bild av moderbolagets och koncernens finansiella ställning per den 31 december 2022 och av dessas finansiella resultat och kassaflöde för året enligt årsredovisningslagen. Förvaltningsberättelsen är förenlig med årsredovisningens och koncernredovisningens övriga delar.

Vi tillstyrker därför att bolagsstämman fastställer resultaträkningen och balansräkningen för moderbolaget och koncernen.

### Grund för uttalanden

Vi har utfört revisionen enligt International Standards on Auditing (ISA) och god revisions sed i Sverige. Vårt ansvar enligt dessa standarder beskrivs närmare i avsnittet Revisorns ansvar. Vi är oberoende i förhållande till moderbolaget och koncernen enligt god revisors sed i Sverige och har i övrigt fullgjort vårt yrkesetiska ansvar enligt dessa krav.

Vi anser att de revisionsbevis vi har inhämtat är tillräckliga och ändamålsenliga som grund för våra uttalanden.

### Styrelsens ansvar

Det är styrelsen som har ansvaret för att årsredovisningen och koncernredovisningen upprättas och att de ger en rättvisande bild enligt årsredovisningslagen. Styrelsen ansvarar även för den interna kontroll som de bedömer är nödvändig för att upprätta en årsredovisning och koncernredovisning som inte innehåller några väsentliga felaktigheter, vare sig dessa beror på oegentligheter eller misstag.

Vid upprättandet av årsredovisningen och koncernredovisningen ansvarar styrelsen för bedömningen av bolagets och koncernens förmåga att fortsätta verksamheten. De upplyser, när så är tillämpligt, om förhållanden som kan påverka förmågan att fortsätta verksamheten och att använda antagandet om fortsatt drift. Antagandet om fortsatt drift tillämpas dock inte om styrelsen avser att likvidera bolaget, upphöra med verksamheten eller inte har något realistiskt alternativ till att göra något av detta.

### Revisorns ansvar

Våra mål är att uppnå en rimlig grad av säkerhet om huruvida årsredovisningen och koncernredovisningen som helhet inte innehåller några väsentliga felaktigheter, vare sig dessa beror på oegentligheter eller misstag, och att lämna en revisionsberättelse som innehåller våra uttalanden. Rimlig säkerhet är en hög grad av säkerhet, men är ingen garanti för att en revision som utförs enligt ISA och god revisions sed i Sverige alltid kommer att upptäcka en väsentlig felaktighet om en sådan finns. Felaktigheter kan uppstå på grund av oegentligheter eller misstag och anses vara väsentliga om de enskilt eller tillsammans rimligen kan förväntas påverka de ekonomiska beslut som användare fattar med grund i årsredovisningen och koncernredovisningen.

En ytterligare beskrivning av vårt ansvar för revisionen av årsredovisningen och koncernredovisningen finns på Revisorsinspektionens webbplats: [www.revisorsinspektionen.se/revisornsansvar](http://www.revisorsinspektionen.se/revisornsansvar). Denna beskrivning är en del av revisionsberättelsen.

## Rapport om andra krav enligt lagar och andra författningar

### Uttalanden

Utöver vår revision av årsredovisningen och koncernredovisningen har vi även utfört en revision av styrelsens förvaltning för Monitor International 1 AB för år 2022 samt av förslaget till dispositioner beträffande bolagets vinst eller förlust.

Vi tillstyrker att bolagsstämman disponerar vinsten enligt förslaget i förvaltningsberättelsen och beviljar styrelsens ledamöter ansvarsfrihet för räkenskapsåret.

### Grund för uttalanden

Vi har utfört revisionen enligt god revisions sed i Sverige. Vårt ansvar enligt denna beskrivs närmare i avsnittet Revisorns ansvar. Vi är oberoende i förhållande till moderbolaget och koncernen enligt god revisors sed i Sverige och har i övrigt fullgjort vårt yrkesetiska ansvar enligt dessa krav.

Vi anser att de revisionsbevis vi har inhämtat är tillräckliga och ändamålsenliga som grund för våra uttalanden.

### Styrelsens ansvar

Det är styrelsen som har ansvaret för förslaget till dispositioner beträffande bolagets vinst eller förlust. Vid förslag till utdelning innefattar detta bland annat en bedömning av om utdelningen är försvarlig med hänsyn till de krav som bolagets och koncernens verksamhetsart, omfattning och risker ställer på storleken av moderbolagets och koncernens egna kapital, konsolideringsbehov, likviditet och ställning i övrigt.

Styrelsen ansvarar för bolagets organisation och förvaltningen av bolagets angelägenheter. Detta innefattar bland annat att fortlöpande bedöma bolagets och koncernens ekonomiska situation, och att tillse att bolagets organisation är utformad så att bokföringen, medelsförvaltningen och bolagets ekonomiska angelägenheter i övrigt kontrolleras på ett betryggande sätt.

### Revisorns ansvar

Vårt mål beträffande revisionen av förvaltningen, och därmed vårt uttalande om ansvarsfrihet, är att inhämta revisionsbevis för att med en rimlig grad av säkerhet kunna bedöma om någon styrelseledamot i något väsentligt avseende:

- företagit någon åtgärd eller gjort sig skyldig till någon försummelse som kan föranleda ersättningsskyldighet mot bolaget
- på något annat sätt handlat i strid med aktiebolagslagen, årsredovisningslagen eller bolagsordningen.

Vårt mål beträffande revisionen av förslaget till dispositioner av bolagets vinst eller förlust, och därmed vårt uttalande om detta, är att med rimlig grad av säkerhet bedöma om förslaget är förenligt med aktiebolagslagen.

Rimlig säkerhet är en hög grad av säkerhet, men ingen garanti för att en revision som utförs enligt god revisions sed i Sverige alltid kommer att upptäcka åtgärder eller försummelser som kan föranleda ersättningsskyldighet mot bolaget, eller att ett förslag till dispositioner av bolagets vinst eller förlust inte är förenligt med aktiebolagslagen.

En ytterligare beskrivning av vårt ansvar för revisionen av förvaltningen finns på Revisorsinspektionens webbplats: [www.revisorsinspektionen.se/revisornsansvar](http://www.revisorsinspektionen.se/revisornsansvar). Denna beskrivning är en del av revisionsberättelsen.


Hudiksvall den 8 juni 2023

Öhrlings PricewaterhouseCoopers AB



Tomas Rahm  
Auktoriserad revisor

Fotokopians överensstämmelse  
med originallet intygas:



070-7976600