

# ÅRSREDOVISNING

2022-01-01--2022-12-31

för

**Mynewsdesk AB**  
**556634-1276**

## Årsredovisningen omfattar:

Sida

Förvaltningsberättelse	1-2
Resultaträkning	3
Balansräkning	4-5
Eget Kapital	6
Kassaflödesanalys	7
Noter	8-16
Underskrifter	17

## FASTSTÄLLELSEINTYG

Undertecknad verkställande direktör intygar härmed, dels att denna kopia av årsredovisningen överensstämmer med originalet, dels att resultat- och balansräkningen för företaget har fastställts på årsstämma den 14 juni 2023. Årsstämman beslutade att godkänna styrelsens förslag till resultatdisposition.

Stockholm den 14 juni 2023



Louise Bamekow

# ÅRSREDOVISNING

2022-01-01--2022-12-31

för

**Mynewsdesk AB**

**556634-1276**

## Årsredovisningen omfattar:

	<b>Sida</b>
Förvaltningsberättelse	1-2
Resultaträkning	3
Balansräkning	4-5
Eget Kapital	6
Kassaflödesanalys	7
Noter	8-16
Underskrifter	17

## ÅRSREDOVISNING FÖR MYNEWSDESK AB

Styrelsen och verkställande direktören för Mynewsdesk AB avger härmed årsredovisning för räkenskapsåret 2022-01-01–2022-12-31.

### FÖRVALTNINGSBERÄTTELSE

#### Information om verksamheten

Mynewsdesk är Nordens ledande plattform för digital PR och kommunikation, med drygt 4 000 kunder i ett flertal länder.

#### Personal

Mynewsdesk arbetar systematiskt med frågor kring jämställdhet, arbetsmiljö och kompetensutveckling. Mynewsdesk har en jämn könsfördelning mellan män och kvinnor i så väl personalgruppen som helhet som bland ledande befattningshavare. Lönekartläggning görs varje år för att säkerställa rättvisande löner. Mynewsdesk har en skyddskommitté som arbetar aktivt för att säkerställa en hälsosam arbetsmiljö för alla anställda i företaget. Ett fokusområde är att på olika sätt utveckla organisationen genom självledarskap och att leda en distribuerad och mångfacetterad organisation. Genom att bygga en jämställd och inkluderande kultur där allas röst är lika viktig, driver vi innovation och bygger företaget framåt. Mynewsdesk arbetar kontinuerligt med kompetensutveckling i både individuella kompetensinsatser, ledarskapsprogram och övergripande utveckling på bolagsnivå.

#### Ägarförhållanden

Mynewsdesk AB ägs till 100% av NHST Marketing Technology AS (org nr. 827810932, med säte i Oslo).

#### Väsentliga händelser under räkenskapsåret

Mynewsdesk har fortsatt sin produktutveckling för att ge kunderna ett diversifierat produktutbud för företag. Detta genom både organiska FoU-insatser där Mynewsdesk genom att följa teknikutvecklingen av AI kan öka automatisering av arbetsflödet för PR som övervakning-, analys- och innehållsproduktion samt genom partnerskap som tillhandahåller en global medledatbas till Mynewsdesks kundbas. På så sätt kan Mynewsdesk erbjuda en komplett modern digital PR lösning för företag.

Nettoomsättningen ökade under året genom ett starkt fokus på att öka det genomsnittliga ordervärdet per kund där bolaget ökat priserna samt genomförde en rad initiativ inom paketering och upsell.

(SEK)	2022	2021	2020	2019	2018
Nettoomsättning	192 956 679	188 147 814	201 956 275	223 822 612	219 338 465
Rörelseresultat	-22 334 540	-7 162 402	18 108 732	6 543 295	-25 979 755
Resultat e. finansiella poster	-21 087 250	-6 303 342	-2 012 879	-2 012 879	-16 331 582
Balansomslutning	155 067 137	141 701 052	150 214 957	318 513 017	315 557 704
Soliditet <sup>(1)</sup>	8,5%	10,1%	13,7%	15,8%	2,3%
Medelantal anställda	97	103	109	109	126

(1) Justerat eget kapital / Balansomslutning. Med justerat eget kapital avses eget kapital + obeskattade reserver med avdrag för uppskjuten skatteskuld.

#### Förväntad framtida utveckling

Mynewsdesk har beslutat om en strategisk expansionsplan för kommande år som inkluderar stora satsningar på företagets AI-baserade plattform samt fortsatt geografiska expansion.

#### Väsentliga händelser efter räkenskapsårets utgång

Tillskott på 20 MSEK har erhållits genom ovillkorat aktieägartillskott efter balansdagen för att möjliggöra framtida expansionssatsningar.

**Väsentliga risker och osäkerhetsfaktorer**

Väsentliga risker och osäkerhetsfaktorer för Mynewsdesk är framförallt koncernens anpassning till nya marknader vad gäller produkt och marknadsinsatser.

**Forskning och utveckling**

Utgifter avseende utvecklingsprojekt hanteras redovisningsmässigt i Mynewsdesk AB som immateriella tillgångar, i den omfattning dessa utgifter förväntas generera framtida ekonomiska fördelar. Dessa utgifter anses vara av väsentligt värde för företaget under kommande år och krävs för att behålla bolagets konkurrenskraft på den marknad Mynewsdesk verkar. De kostnader som är hänförliga till utvecklingsarbete är direkta och består av material, löner och ersättningar för personal hos produktavdelningen, samt andra direkta kostnader, t.ex. köpta tjänster.

**Resultatdisposition**

**Förslag till resultatdisposition**

Till årsstämmans förfogande står följande medel

Överkursfond	129 155 155
Balanserat resultat	-143 849 516
Årets resultat	<u>-21 087 250</u>
kronor	<u><b>-35 781 611</b></u>

Styrelsen föreslår att medlen disponeras så att  
i ny räkning balanseras

	<u>-35 781 611</u>
kronor	<u><b>-35 781 611</b></u>

Beträffande företagets resultat och ställning i övrigt hänvisas till efterföljande resultat-och balansräkning, rapport över förändringar i eget kapital, kassaflödesanalys samt noter. Alla belopp uttrycks i svenska kronor där ej annat anges.

2023072110166

2023072110167

## RESULTATRÄKNING

	Not	2022-01-01 2022-12-31	2021-01-01 2021-12-31
<b>Rörelsens intäkter</b>			
Nettoomsättning	2	192 956 679	188 147 814
		<b>192 956 679</b>	<b>188 147 814</b>
<b>Rörelsens kostnader</b>			
Övriga externa kostnader	3,4	-98 849 137	-87 884 599
Personalkostnader	5	-97 755 389	-89 568 321
Av- och nedskrivning av materiella- och immateriella anläggningstillgångar	9, 10	-18 683 731	-17 851 058
Övriga rörelsekostnader		-2 962	-6 238
<b>Summa rörelsens kostnader</b>	10	<b>-215 291 219</b>	<b>-195 310 216</b>
<b>Rörelseresultat</b>		<b>-22 334 540</b>	<b>-7 162 402</b>
<b>Resultat från finansiella poster</b>			
Övriga ränteintäkter och liknande resultatposter	6	395 924	256 391
Räntekostnader och liknande resultatposter	7	851 366	602 669
<b>Summa resultat från finansiella poster</b>		<b>1 247 290</b>	<b>859 060</b>
<b>Resultat efter finansiella poster</b>		<b>-21 087 250</b>	<b>-6 303 342</b>
<b>Resultat före skatt</b>		<b>-21 087 250</b>	<b>-6 303 342</b>
Skatt på årets resultat	8	0	0
<b>ÅRETS RESULTAT</b>		<b>-21 087 250</b>	<b>-6 303 342</b>

## BALANSRÄKNING

Not 2022-12-31 2021-12-31

### TILLGÅNGAR

#### Immateriella anläggningstillgångar

Balanserade utgifter för utvecklingsarbeten och liknande arbeten	9	48 083 999	43 857 083
		<u>48 083 999</u>	<u>43 857 083</u>

#### Materiella anläggningstillgångar

Inventarier, verktyg och installationer	10	1 522 152	1 162 503
		<u>1 522 152</u>	<u>1 162 503</u>

#### Finansiella anläggningstillgångar

Andelar i koncernföretag	11	7 678 820	7 678 820
Fordringar hos koncernföretag	13	12 387 451	12 994 154
Uppskjuten skattefordran	14	4 189 829	4 189 829
		<u>24 256 100</u>	<u>24 862 803</u>

**Summa anläggningstillgångar** 73 862 251 69 882 389

#### Omsättningstillgångar

##### Kortfristiga fordringar

Kundfordringar		44 567 861	39 535 620
Fordringar hos koncernföretag		60 000	0
Övriga fordringar		130 619	92 514
Förutbetalda kostnader och upplupna intäkter	15	6 674 620	4 609 443
		<u>51 433 100</u>	<u>44 237 577</u>

**Kassa och bank** 16, 20 29 771 786 27 581 086

**Summa omsättningstillgångar** 81 204 886 71 818 663

**SUMMA TILLGÅNGAR** 155 067 137 141 701 052

## BALANSRÄKNING

	Not	2022-12-31	2021-12-31
<b>EGET KAPITAL OCH SKULDER</b>			
<b>Eget kapital</b>			
<b>Bundet eget kapital</b>			
Aktiekapital	18	823 167	790 109
Reservfond		46 800	46 800
Utvecklingsfond		48 083 999	43 857 083
		<b>48 953 966</b>	<b>44 693 992</b>
<b>Fritt eget kapital</b>			
Överkursfond		129 155 155	109 188 123
Balanserat resultat		-143 849 516	-133 319 256
Årets resultat		-21 087 250	-6 303 342
		<b>-35 781 611</b>	<b>-30 434 475</b>
<b>Summa eget kapital</b>		<b>13 172 355</b>	<b>14 259 517</b>
<b>Kortfristiga skulder</b>			
Leverantörsskulder		5 938 630	6 119 773
Skulder till koncernföretag		15 783 157	12 050 734
Övriga kortfristiga skulder		9 372 218	8 329 926
Upplupna kostnader och förutbetalda intäkter	17	110 800 777	100 941 102
		<b>141 894 782</b>	<b>127 441 535</b>
<b>SUMMA EGET KAPITAL OCH SKULDER</b>		<b>155 067 137</b>	<b>141 701 052</b>

**RAPPORT ÖVER  
FÖRÄNDRINGAR I EGET KAPITAL**  
(kr)

2023072110170

	<i>Bundet eget kapital</i>				<i>Fritt eget kapital</i>			<b>Summa eget kapital</b>
	<b>Aktie- kapital</b>	<b>Reserv- fond</b>	<b>Pågående nyemission</b>	<b>Utvecklings- fond</b>	<b>Överkurs- fond</b>	<b>Balanserat resultat</b>	<b>Årets resultat</b>	
<b>Ingående balans per 1 januari 2021</b>	<b>466 209</b>	<b>46 800</b>	<b>323 900</b>	<b>41 288 900</b>	<b>109 188 123</b>	<b>-32 865 667</b>	<b>-97 885 413</b>	<b>20 562 860</b>
Resultatdisposition enligt beslut av årsstämman						-97 885 413	97 885 413	0
Årets resultat							-6 303 342	-6 303 342
nyemission	323 900		-323 900					0
Egenupparbetade immateriella tillgångar				2 568 175		-2 568 175		0
<b>Utgående balans per 31 december 2021</b>	<b>790 109</b>	<b>46 800</b>	<b>0</b>	<b>43 857 083</b>	<b>109 188 123</b>	<b>-133 319 255</b>	<b>-6 303 342</b>	<b>14 259 518</b>
	<i>Bundet eget kapital</i>				<i>Fritt eget kapital</i>			
	<b>Aktie- kapital</b>	<b>Reserv- fond</b>	<b>Pågående nyemission</b>	<b>Utvecklings- fond</b>	<b>Överkurs- fond</b>	<b>Balanserat resultat</b>	<b>Årets resultat</b>	<b>Summa eget kapital</b>
<b>Ingående balans per 1 januari 2022</b>	<b>790 109</b>	<b>46 800</b>	<b>0</b>	<b>43 857 083</b>	<b>109 188 123</b>	<b>-133 319 255</b>	<b>-6 303 342</b>	<b>14 259 518</b>
Resultatdisposition enligt beslut av årsstämman						-6 303 342	6 303 342	0
Årets resultat							-21 087 250	-21 087 250
Nyemission	33 058				19 967 032			20 000 090
Egenupparbetade immateriella tillgångar				4 226 916		-4 226 916		0
<b>Utgående balans per 31 december 2022</b>	<b>823 167</b>	<b>46 800</b>	<b>0</b>	<b>48 083 999</b>	<b>129 155 155</b>	<b>-143 849 513</b>	<b>-21 087 250</b>	<b>13 172 358</b>

## KASSAFLÖDESANALYS

(kr)

Not

2022-01-01  
2022-12-31

2021-01-01  
2021-12-31

### Den löpande verksamheten

Rörelseresultat före finansiella poster		-22 334 540	-7 162 402
Justeringar för poster som inte ingår i kassaflödet	19	18 686 693	17 857 296
Erhållen ränta		206 208	31 465
Erlagd ränta		-133 208	530 723
<b>Kassaflöde från den löpande verksamheten före förändringar av rörelsekapital</b>		<b>-3 574 847</b>	<b>11 257 082</b>

### Kassaflöde från förändringar i rörelsekapital

Förändring av kundfordringar		-5 032 241	1 827 009
Förändring av övriga kortfristiga fordringar		-2 103 282	1 413 768
Förändring av koncerninterna mellanhavanden		3 672 423	1 903 775
Förändring av leverantörsskulder		-181 143	1 855 854
Förändring av övriga kortfristiga skulder		10 901 967	-5 970 191
<b>Kassaflöde från den löpande verksamheten</b>		<b>3 682 877</b>	<b>12 287 297</b>

### Kassaflöde från investeringsverksamheten

Aktivering av immateriella anläggningstillgångar	9	-22 152 003	-19 744 034
Förvärv av materiella anläggningstillgångar	10	-1 121 255	-893 938
<b>Kassaflöde från investeringsverksamheten</b>		<b>-23 273 258</b>	<b>-20 637 972</b>

### Kassaflöde från finansieringsverksamheten

Nyemission	18	20 000 090	0
Amortering av lån	13	1 780 991	8 824 381
<b>Kassaflöde från finansieringsverksamheten</b>		<b>21 781 081</b>	<b>8 824 381</b>

### Årets kassaflöde

Likvida medel vid årets början	16	27 581 086	27 107 380
--------------------------------	----	------------	------------

### Likvida medel vid årets slut

	16	<b>29 771 786</b>	<b>27 581 086</b>
--	----	-------------------	-------------------

2023072110171

## NOTER

### Not 1 Redovisnings- och värderingsprinciper

Mynewsdesk AB tillämpar Årsredovisningslagen (1995:1554) och Bokföringsnämndens allmänna råd BFNAR 2012:1 *Årsredovisning och koncernredovisning* ("K3"). Koncernredovisning upprättas av NHST Holding AS, med hänvisning till ARL 7:2.

#### Intäkter

##### *Försäljning av tjänster*

Intäkter redovisas när inkomsten kan beräknas på ett tillförlitligt sätt och när huvudsakligen alla risker och rättigheter som är förknippade med ägandet har övergått till köparen, vilket normalt inträffar i samband med leverans. Intäkterna periodiseras linjärt över nyttjandeperioden som huvudsakligen är 12 månader.

##### *Utdelning och ränteläntäcker*

Utdelning redovisas när ägarens rätt att erhålla betalning har fastställts.

Ränteläntäcker redovisas fördelat över löptiden med tillämpning av effektivräntemetoden. Effektivräntan är den ränta som gör att nuvärdet av alla framtida in- och utbetalningar under räntebindningstiden blir lika med det redovisade värdet av fordran.

#### Leasingavtal

Ett finansiellt leasingavtal är ett avtal enligt vilket de ekonomiska risker och fördelar som förknippas med ägandet av en tillgång i allt väsentligt överförs från leasegivaren till leasetagaren. Övriga leasingavtal klassificeras som operationella leasingavtal. Samtliga leasingavtal redovisas enligt reglerna för operationell leasing.

##### *Leasetagare*

Leasingavgifter vid operationella leasingavtal kostnadsförs linjärt över leasingperioden, såvida inte ett annat systematiskt sätt bättre återspeglar användarens ekonomiska nytta över tiden.

#### Ersättning till anställda

Ersättningar till anställda i form av löner, bonus, betald semester, betald sjukfrånvaro m m samt pensioner redovisas i takt med intjänandet. Beträffande pensioner och andra ersättningar efter avslutad anställning klassificeras dessa som avgiftsbestämda eller förmånsbestämda pensionsplaner. Företaget har endast avgiftsbestämda pensionsplaner. Det finns inga övriga långfristiga ersättningar till anställda.

##### *Avgiftsbestämda planer*

För avgiftsbestämda planer betalar företaget fastställda avgifter till en separat oberoende juridisk enhet och har ingen förpliktelse att betala ytterligare avgifter. Företagets resultat belastas för kostnader i takt med att förmånerna intjänas vilket normalt sammanfaller med tidpunkten för när premier erläggs.

#### Inkomstskatter

Skattekostnaden utgörs av summan av aktuell skatt och uppskjuten skatt.

##### *Aktuell skatt*

Aktuell skatt beräknas på det skattepliktiga resultatet för perioden. Skattepliktigt resultat skiljer sig från det redovisade resultatet i resultaträkningen då det har justerats för ej skattepliktiga intäkter och ej avdragsgilla kostnader samt för intäkter och kostnader som är skattepliktiga eller avdragsgilla i andra perioder. Aktuell skatteskuld beräknas enligt de skattesatser som gäller per balansdagen.

##### *Uppskjuten skatt*

Uppskjuten skatt redovisas på temporära skillnader mellan det redovisade värdet på tillgångar och skulder i de finansiella rapporterna och det skattemässiga värdet som används vid beräkning av skattepliktigt resultat. Uppskjuten skatt redovisas enligt den skattemässiga balansräkningsmetoden. Uppskjutna skatteskulder redovisas för i princip alla skattepliktiga temporära skillnader, och uppskjutna skattefordringar redovisas i princip för alla avdragsgilla temporära skillnader i den omfattning det är sannolikt att beloppen kan utnyttjas mot framtida skattepliktiga överskott. Obeskattade reserver redovisas inklusive uppskjuten skatteskuld.

Det redovisade värdet på uppskjutna skattefordringar omprövas varje balansdag och reduceras till den del det inte längre är sannolikt att tillräckliga skattepliktiga resultat kommer att finnas tillgängliga för att utnyttjas, helt eller delvis, mot den uppskjutna skattefordran.

Värderingen av uppskjuten skatt baseras på hur företaget, per balansdagen, förväntar sig att återvinna det redovisade värdet för motsvarande tillgång eller reglera det redovisade värdet för motsvarande skuld. Uppskjuten skatt beräknas baserat på de skattesatser och skatteregler som har beslutats före balansdagen.

*Aktuell och uppskjuten skatt för perioden*

Aktuell och uppskjuten skatt redovisas som en kostnad eller intäkt i resultaträkningen, utom när skatten är hänförlig till transaktioner som redovisats direkt mot eget kapital. I sådana fall ska även skatten redovisas direkt mot eget kapital.

**Materiella anläggningstillgångar**

Anläggningstillgångarna är redovisade till en anskaffningskostnad med avdrag för planmässiga avskrivningar baserade på en bedömning av tillgångarnas ekonomiska livslängd.

Avskrivningar enligt plan är gjorda enligt följande:

Inventarier, verktyg och installationer	33%
---	-----

**Fordringar**

Fordringar är redovisade till det belopp vamed de beräknas inflyta.

**Utländsk valuta**

Företagets redovisningsvaluta är svenska kronor (SEK).

*Omräkning av poster i utländsk valuta*

Vid varje balansdag räknas monetära poster i utländsk valuta om till balansdagens kurs. Icke-monetära poster, som värderas till historiskt anskaffningsvärde i en utländsk valuta, räknas inte om. Valutakursdifferenser redovisas i rörelseresultatet eller som finansiell post utifrån den underliggande affärshändelsen, i den period de uppstår, med undantag för transaktioner som utgör säkring och som uppfyller villkoren för säkringsredovisning av kassaflöden eller av nettoinvesteringar.

**Immateriella tillgångar**

*Anskaffning genom separata förvärv*

Immateriella tillgångar som förvärvats separat redovisas till anskaffningsvärde med avdrag för ackumulerade avskrivningar och eventuella ackumulerade nedskrivningar. Avskrivning sker linjärt över tillgångens uppskattade nyttjandeperiod, vilken uppskattas till 5 år. Bedömda nyttjandeperioder och avskrivningsmetoder omprövas om det finns en indikation på att dessa har förändrats jämfört med uppskattningen vid föregående balansdag. Effekten av eventuella ändringar i uppskattningar och bedömningar redovisas framåttriktat. Avskrivning påbörjas när tillgången kan användas.

*Anskaffning genom intern uppbyggnad*

Företaget tillämpar *aktiveringsmodellen* vilket innebär att arbetet med att ta fram en internt uppbyggd immateriell anläggningstillgång delas upp i en forskningsfas och en utvecklingsfas. Samtliga utgifter som härrör från företagets forskningsfas redovisas som kostnad när de uppkommer. Samtliga utgifter för utveckling av Mynewsdesk produkt redovisas som en tillgång om samtliga följande villkor är uppfyllda:

- Det är tekniskt möjligt att färdigställa den immateriella anläggningstillgången så att den kan användas eller säljas,
- företaget avsikt är att färdigställa den immateriella anläggningstillgången och att använda eller sälja den,
- det finns förutsättningar för att använda eller sälja den immateriella anläggningstillgången,
- det är sannolikt att den immateriella anläggningstillgången kommer att generera framtida ekonomiska fördelar,
- det finns erforderliga och adekvata tekniska, ekonomiska och andra resurser för att fullfölja utvecklingen och för att använda eller sälja den immateriella anläggningstillgången, och

När företaget redovisar utgifter för eget utvecklingsarbete som tillgång omförs motsvarande belopp från fritt eget kapital till en fond för utvecklingsutgifter.

Efter första redovisningstillfället redovisas internt uppbyggda immateriella anläggningstillgångar till anskaffningsvärde efter avdrag för ackumulerade avskrivningar och eventuella ackumulerade nedskrivningar. Avskrivning påbörjas när tillgången kan användas. Aktiverade utgifter för utvecklingsarbeten skrivs av linjärt över en bedömd nyttjandeperiod om 3-5 år.

*Borttagande från balansräkningen*

En immateriell anläggningstillgång tas bort från balansräkningen vid utrangering eller avyttring eller när inte några framtida ekonomiska fördelar väntas från användning eller utrangering/avyttring av tillgången. Den vinst eller förlust som uppkommer när en immateriell anläggningstillgång tas bort från balansräkningen är skillnaden mellan vad som eventuellt erhålls, efter avdrag för direkta försäljningskostnader, och tillgångens redovisade värde. Detta redovisas i resultaträkningen som en övrig rörelseintäkt eller övrig rörelsekostnad.

#### **Nedskrivningar av materiella anläggningstillgångar och immateriella tillgångar**

Vid varje balansdag analyserar företaget de redovisade värdena för materiella anläggningstillgångar och immateriella tillgångar för att fastställa om det finns någon indikation på att dessa tillgångar har minskat i värde. Om så är fallet, beräknas tillgångens återvinningsvärde för att kunna fastställa värdet av en eventuell nedskrivning. Där det inte är möjligt att beräkna återvinningsvärdet för en enskild tillgång, beräknas återvinningsvärdet för den kassagenererande enhet till vilken tillgången hör.

Återvinningsvärdet är det högsta av verkligt värde med avdrag för försäljningskostnader och nyttjandevärdet. Verkligt värde med avdrag för försäljningskostnader är det pris som företaget beräknar kunna erhålla vid en försäljning mellan kunniga, av varandra oberoende parter, och som har ett intresse av att transaktionen genomförs, med avdrag för sådana kostnader som är direkt hänförliga till försäljningen. Vid beräkning av nyttjandevärde diskonteras uppskattat framtida kassaflöde till nuvärde med en diskonteringsränta före skatt som återspeglar aktuell marknadsbedömning av pengars tidsvärde och de risker som förknippas med tillgången. För att beräkna de framtida kassaflödena har företaget använt budget och prognoser för de kommande fem åren.

Om återvinningsvärdet för en tillgång (eller kassagenererande enhet) fastställs till ett lägre värde än det redovisade värdet, skrivs det redovisade värdet på tillgången (eller den kassagenererande enheten) ned till återvinningsvärdet. En nedskrivning har omedelbart kostnadsföras i resultaträkningen.

Vid varje balansdag gör företaget en bedömning om den tidigare nedskrivningen inte längre är motiverad. Om så är fallet återförs nedskrivningen delvis eller helt. Då en nedskrivning återförs, ökar tillgångens (den kassagenererande enhetens) redovisade värde. Det redovisade värdet efter återföring av nedskrivning får inte överskrida det redovisade värde som skulle fastställts om ingen nedskrivning gjorts av tillgången (den kassagenererande enheten) under tidigare år. En återföring av en nedskrivning redovisas direkt i resultaträkningen.

#### **Andelar i koncernföretag**

Andelar i dotterföretag redovisas till anskaffningsvärde. Utdelning från dotterföretag redovisas som intäkt när rätten att få utdelning bedöms som säker och kan beräknas på ett tillförlitligt sätt.

#### **Likvida medel**

Likvida medel inkluderar kassamedel och disponibla tillgodohavanden hos banker och andra kreditinstitut samt andra kortfristiga likvida placeringar som lätt kan omvandlas till kontanter och är föremål för en obetydlig risk för värdefluktuationer. För att klassificeras som likvida medel får löptiden inte överskrida tre månader från tidpunkten för förvärvet.

#### **Kassaflödesanalys**

Kassaflödesanalysen visar företagets förändringar av företagets likvida medel under räkenskapsåret. Kassaflödesanalysen har upprättats enligt den indirekta metoden. Det redovisade kassaflödet omfattar endast transaktioner som medfört in- och utbetalningar.

#### **Skulder**

Skulder har upptagits till nominellt belopp.

### Viktiga uppskattningar och bedömningar

#### *Viktiga källor till osäkerhet i uppskattningar*

Nedan redogörs för de viktigaste antagandena om framtiden, och andra viktiga källor till osäkerhet i uppskattningar per balansdagen, som innebär en betydande risk för väsentliga justeringar i redovisade värden för tillgångar och skulder under nästkommande räkenskapsår.

#### *Nedskrivning av egenupparbetade utvecklingsutgifter*

Värdet av egenupparbetade utvecklingsutgifter prövas årligen när händelser eller ändrade omständigheter indikerar att värdet på tillgången inte kan återvinnas. Vid indikation på att redovisat värde är lägre än återvinningsvärdet görs en nedskrivningsprövning genom nuvärdesberäkning av kassaflöden baserat på förväntade framtida utfall. Vid tillämpningen av denna metod bedömer bolaget ett antal faktorer, bland annat diskonteringsränta och framtida försäljning. Ändringar av förutsättningarna för dessa antaganden och uppskattningar skulle kunna ha en väsentlig effekt på värdet på egenupparbetade utvecklingsutgifter.

#### *Uppskjutna skatter*

Uppskjutna skattefordringar hänförliga till förlustavdrag redovisas om skattefordringarna kan förväntas återvinnas genom framtida beskattningsbara intäkter. Förändringar i antaganden om prognosticerade framtida beskattningsbara intäkter, liksom förändringar av skattesatser, kan resultera i betydande skillnader i uppskjutna skatter.

**Not 2 Nettoomsättningens fördelning**

<b>Fördelning av Intäkter</b>	<b>2022</b>	<b>2021</b>
Abonnemang och direkt kopplade intäkter	191 470 020	187 616 739
Koncerninterna intäkter	720 000	107 712
Distribution	745 859	381 093
Övriga intäkter	20 800	42 270
<b>Summa</b>	<b>192 956 679</b>	<b>188 147 814</b>
<b>Nettoomsättning per geografisk marknad</b>	<b>2022</b>	<b>2021</b>
Sverige	123 267 527	119 382 036
Norge	29 239 567	27 355 426
Danmark	14 204 600	15 562 054
UK	5 720 620	5 436 385
Tyskland	17 840 155	16 912 550
Finland	1 870 011	2 248 911
Singapore	443 533	719 110
Belgium	8 244	283 483
Japan	362 422	247 859
<b>Summa</b>	<b>192 956 679</b>	<b>188 147 814</b>
<b>Uppgift om Inköp och försäljning inom samma koncern</b>	<b>2022</b>	<b>2021</b>
Inköp	41,00%	46,49%
Försäljning	0,37%	0,06%

Redovisade värden ovan avser Mynewsdesk AB:s försäljning och inköp mot koncernföretag.

**Not 3 Upplysning om revisorns arvode och kostnadsersättning**

	<b>2022</b>	<b>2021</b>
Deloitte AB		
revisionsuppdrag	418 500	375 000
övriga tjänster	57 000	53 000
<b>Summa</b>	<b>475 500</b>	<b>428 000</b>

Med revisionsuppdrag avses revisorns ersättning för den lagstadgade revisionen. Arbete innefattar granskningen av årsredovisningen och bokföringen, styrelsens och verkställande direktörens förvaltning samt arvode för revisionsrådgivning som lämnats i samband med revisionsuppdraget. Övriga tjänster avser konsultation.

**Not 4 Operationella leasingavtal**

	<b>2022</b>	<b>2021</b>
Framtida minileaseavgifter, som ska erläggas avseende icke uppsägningsbara leasingavtal:		
Förfaller till betalning inom ett år	5 767 156	5 125 826
Förfaller till betalning senare än ett men inom fem år	14 073 250	18 546 164
	<b>19 840 406</b>	<b>23 671 990</b>

Not 5 Antal anställda, löner, andra ersättningar och sociala kostnader

	2022	2021
<b>Medelantalet anställda med fördelning på kvinnor och män</b>		
Kvinnor	50	55
Män	47	48
<b>Totalt</b>	<b>97</b>	<b>103</b>
	<b>2022-12-31</b>	<b>2021-12-31</b>
<b>Fördelning ledande befattningshavare per balansdagen</b>		
Kvinnor:		
styrelseledamöter	0	1
andra personer i företagets ledning inkl VD	4	5
Män:		
styrelseledamöter	5	4
andra personer i företagets ledning inkl VD	3	2
<b>Totalt</b>	<b>12</b>	<b>12</b>
	<b>2022</b>	<b>2021</b>
<b>Löner och ersättningar</b>		
Löner och ersättningar till Styrelsen och VD (varav tantem och därmed jämställd ersättning)	3 198 360 (0)	3 169 871 (0)
Löner och ersättningar till övriga anställda	70 199 439	62 161 460
<b>Totala löner och ersättningar</b>	<b>73 397 799</b>	<b>65 331 331</b>
Sociala kostnader enligt lag och avtal	25 141 609	22 840 400
Pensionskostnader styrelse och VD	378 122	370 189
Pensionskostnader för övriga anställda	9 089 841	8 809 725
<b>Totala löner, ersättningar, sociala kostnader och pensionskostnader</b>	<b>108 007 371</b>	<b>97 351 645</b>

Resultaträkningens totala lönekostnader för räkenskapsår 2022 innehåller justering om -12 414 279 SEK (-11 305 514 SEK) för belopp som aktiverats som utvecklingskostnader i balansräkningen samt övriga personalkostnader om 2 162 297 SEK (3 522 190 SEK). Därmed överstiger totala löner enligt not personalkostnader i resultaträkningen.

Not 6 Övriga ränteintäkter och liknande resultatposter

	2022	2021
Ränteintäkter	395 924	256 391
<b>Summa</b>	<b>395 924</b>	<b>256 391</b>

Not 7 Räntekostnader och liknande resultatposter

	2022	2021
Kursdifferenser	924 912	637 663
Övriga räntekostnader och liknande resultatposter	-73 546	-34 994
<b>Summa</b>	<b>851 366</b>	<b>602 669</b>

**Not 8 Skatt på årets resultat**

	2022	2021
Aktuell skatt	0	0
<b>Skatt på årets resultat</b>	<b>0</b>	<b>0</b>
<b>Avstämning årets skattekostnad</b>	<b>2022</b>	<b>2021</b>
Redovisat resultat före skatt	-21 087 250	-6 303 342
Skatt beräknad med skattesats 20,6% (20,6%)	4 343 974	1 298 488
Skatteeffekt av ej avdragsgilla kostnader	-113 959	-3 022
Skatteeffekt av ej skattepliktiga intäkter	75 338	0
Ej redovisad uppskjuten skattefordran på årets underskott	-4 305 353	-1 295 466
<b>Årets redovisade skattekostnad</b>	<b>0</b>	<b>0</b>

**Not 9 Balanserade utgifter för forsknings och utvecklingsarbeten**

	2022-12-31	2021-12-31
Ingående anskaffningsvärden	143 114 556	123 370 522
Årets anskaffningar	22 152 003	19 744 034
<b>Utgående ackumulerade anskaffningsvärden</b>	<b>165 266 559</b>	<b>143 114 556</b>
Ingående avskrivningar och nedskrivningar	-99 257 473	-82 081 614
Årets avskrivningar och nedskrivningar	-17 925 087	-17 175 859
<b>Utgående ackumulerade avskrivningar och nedskrivningar</b>	<b>-117 182 560</b>	<b>-99 257 473</b>
<b>Utgående redovisat värde</b>	<b>48 083 999</b>	<b>43 857 083</b>

**Not 10 Inventarier, verktyg och installationer**

	2022-12-31	2021-12-31
Ingående anskaffningsvärden	6 293 021	6 926 138
Årets anskaffningar	1 121 255	893 938
Försäljningar och utrangeringar	-6 272	-1 527 055
<b>Utgående ackumulerade anskaffningsvärden</b>	<b>7 408 004</b>	<b>6 293 021</b>
Ingående avskrivningar	-5 130 518	-5 976 135
Årets avskrivningar	-758 644	-675 199
Försäljningar och utrangeringar	3 310	1 520 816
<b>Utgående ackumulerade avskrivningar</b>	<b>-5 085 852</b>	<b>-5 130 518</b>
<b>Utgående redovisat värde</b>	<b>1 522 152</b>	<b>1 162 503</b>

**Not 11 Andelar i koncernföretag**

	2022-12-31	2021-12-31
Ingående anskaffningsvärde	7 678 820	7 678 820
<b>Utgående anskaffningsvärde</b>	<b>7 678 820</b>	<b>7 678 820</b>
	<b>Kapital-</b>	<b>Bokfört värde</b>
<b>Företagets namn</b>	<b>andel %</b>	
Mynewsdesk AS	100	7 588 347
Mynewsdesk ApS	100	90 462
Mynewsdesk GmbH	100	10
<b>Summa</b>		<b>7 678 819</b>

Företagets namn	Org.nr	Säte	Eget kapital	Årets resultat
Mynewsdesk AS	979 775 377	Norge	7 182 537	1 311 004
Mynewsdesk ApS	34 042 101	Danmark	6 143 835	602 048
Mynewsdesk GmbH	HRB 145199 B	Tyskland	-9 223 316	1 316 985

**Not 12 Uppgift om moderbolag**

Moderföretag i den största koncernen som Mynewsdesk AB är dotterföretag till och där koncernredovisning är upprättad är NHST Media Holding AS med säte i Norge. Bolaget upprättar inte koncernredovisning med hänvisning till Årsredovisningslagen kap 7 § 2.

**Not 13 Fordringar hos koncernföretag**

	2022-12-31	2021-12-31
Ingående anskaffningsvärden	12 994 154	21 521 663
Tillkommande fordringar	1 174 288	296 872
Reglerade fordringar	-1 780 991	-8 824 381
Utgående ackumulerade anskaffningsvärden	12 387 451	12 994 154
Utgående redovisat värde	12 387 451	12 994 154

**Not 14 Uppskjuten skattefordran**

	2022-12-31	2020-12-31
Uppskjuten skattefordran hänförlig till:		
Outnyttjade underskottsavdrag	4 189 829	4 189 829
Summa uppskjuten skattefordran	4 189 829	4 189 829

Uppskjuten skattefordran värderas till högst det belopp som sannolikt kommer att återvinnas baserat på innevarande och framtida skattepliktiga resultat. Företaget har outnyttjade underskottsavdrag motsvarande uppskjuten skatt uppgående till 4 190 Tkr (4 190 Tkr) samt ytterligare 9 148 Tkr (4 843 Tkr) ej redovisad uppskjuten skattefordran avseende outnyttjade underskottsavdrag.

**Not 15 Förutbetalda kostnader och upplupna intäkter**

	2022-12-31	2021-12-31
Förutbetalda hyror	1 825 678	1 597 104
Förutbetalda programvaror och licenser	3 928 799	2 158 225
Förutbetalda försäkringar	108 282	751 562
Övriga poster	811 861	102 552
Summa	6 674 620	4 609 443

**Not 16 Kassa och bank**

	2022-12-31	2021-12-31
Banktillgodohavanden	29 771 786	27 581 086
Summa	29 771 786	27 581 086

**Not 17 Upplupna kostnader och förutbetalda intäkter**

	2022-12-31	2021-12-31
Upplupna semesterlöner	5 875 482	4 895 595
Upplupna sociala avgifter	2 401 041	2 272 481
Förutbetalda intäkter	92 398 782	87 529 772
Övriga poster	10 125 472	6 243 254
Summa	110 800 777	100 941 102

**Not 18 Antal aktier**

	2022-12-31	2021-12-31
Aktiekapitalet består av antal aktier, st	8 231 670	7 901 090

Nyemission genomförd 2022-04-08 på 20 000 090 SEK vilket gav ökning av antal aktier med 330 580.

2023072110179

Not 19 Justeringar för poster som inte ingår i kassaflödet

	2022-12-31	2021-12-31
Avskrivningar anläggningstillgångar	758 644	675 199
Avskrivningar immateriella anläggningstillgångar	17 925 087	17 175 859
Realisationsresultat vid försäljning av anläggningstillgångar	2 962	6 238
<b>Summa</b>	<b>18 686 693</b>	<b>17 857 296</b>

Not 20 Ställda säkerheter och eventualförpliktelser

I posten kassa och bank innefattas garantier utställda för hyreskontrakt av kontorsfastighet uppgående till 644 930 kr (644 930 kr). Bolaget har garanti utställd för moderbolaget NHST Marketing Technology AS banklån uppgående till 250 MNOK (250 MNOK).

Not 21 Väsentliga händelser efter balansdagen

Ovillkorat aktieägartillskott på 20 MSEK har erhållits efter balansdagen. I övrigt har inga väsentliga händelser ägt rum efter balansdagen.

Not 22 Disposition av vinst eller förlust

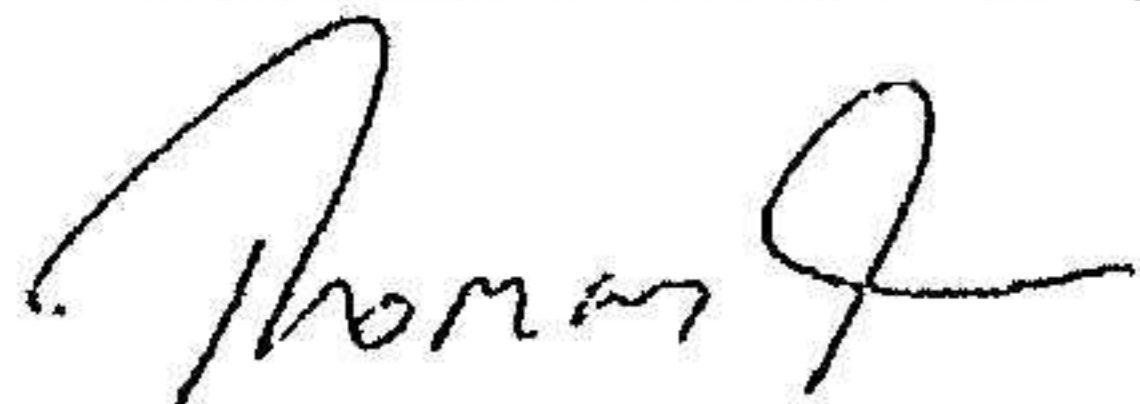
Förslag till resultatdisposition

Till årsstämmans förfogande står följande vinstmedel

Överkursfond	129 155 155
Balanserat resultat	-143 849 516
Årets resultat	-21 087 250
	<u>-35 781 611</u>
Styrelsen föreslår att vinstmedlen disponeras så att i ny räkning balanseras	<u>-35 781 611</u>
	<u>-35 781 611</u>

**Mynewsdesk AB**  
556634-1276

Stockholm den 2023- 04- 17



Thomas Falck  
Ordförande

Louise Bamekow  
Verkställande Direktör

Petter Irgens Gustafson  
Styrelseledamot

Bård Haugen  
Styrelseledamot

Martin Moran  
Styrelseledamot

Andy Chen  
Styrelseledamot

2023072110181

Mynewsdesk AB  
556634-1276

Stockholm den 2023- 04 - 17

Thomas Falck  
Ordförande

Petter Irgens Gustafson  
Styrelseledamot

Martin Moran  
Styrelseledamot

Louise Bamekow  
Verkställande Direktör

  
Baard Haugen  
Styrelseledamot

Andy Chen  
Styrelseledamot

2023072110182

**Mynewsdesk AB**  
556634-1276

Stockholm den 2023-09-17

Thomas Falck  
Ordförande




Louise Bamekøw  
Verkställande Direktör

Petter Irgens Gustafson  
Styrelseledamot

Baard Haugen  
Styrelseledamot

Martin Moran  
Styrelseledamot

Andy Chen  
Styrelseledamot




2023072110183

Mynewsdesk AB  
556634-1278

Stockholm den 2023-04-17

Thomas Falck  
Ordförande

Petter Irgens Gustafson  
Styrelseledamot



Martin Moran  
Styrelseledamot

Louise Børnøkov  
Verkställande Direktör


Beard Haugen  
Styrelseledamot

Andy Chen  
Styrelseledamot

Mynewsdesk AB  
556634-1276

Stockholm den 2023-04-17

Thomas Falck  
Ordförande



Peltter Irgens Gustafson  
Styrelseledamot

Louise Bamekow  
Verkställande Direktör


Baard Haugen  
Styrelseledamot

Martin Moran  
Styrelseledamot

Andy Chen  
Styrelseledamot

Vår revisionsberättelse har lämnats den 13 juni 2023

Deloitte AB



Camilla Backlund  
Auktoriserad revisor

2023072110185

## REVISIONSBERÄTTELSE

Till bolagsstämman i MyNewsdesk AB  
organisationsnummer 556634-1276

### Rapport om årsredovisningen

#### Uttalanden

Vi har utfört en revision av årsredovisningen för MyNewsdesk AB för räkenskapsåret 2022-01-01 - 2022-12-31.

Enligt vår uppfattning har årsredovisningen upprättats i enlighet med årsredovisningslagen och ger en i alla väsentliga avseenden rättvisande bild av MyNewsdesk ABs finansiella ställning per den 31 december 2022 och av dess finansiella resultat och kassaflöde för året enligt årsredovisningslagen. Förvaltningsberättelsen är förenlig med årsredovisningens övriga delar.

Vi tillstyrker därför att bolagsstämman fastställer resultaträkningen och balansräkningen.

#### Grund för uttalanden

Vi har utfört revisionen enligt International Standards on Auditing (ISA) och god revisionssed i Sverige. Vårt ansvar enligt dessa standarder beskrivs närmare i avsnittet *Revisorns ansvar*. Vi är oberoende i förhållande till MyNewsdesk AB enligt god revisionssed i Sverige och har i övrigt fullgjort vårt yrkesetiska ansvar enligt dessa krav.

Vi anser att de revisionsbevis vi har inhämtat är tillräckliga och ändamålsenliga som grund för våra uttalanden.

#### Styrelsens och verkställande direktörens ansvar

Det är styrelsen och verkställande direktören som har ansvaret för att årsredovisningen upprättas och att den ger en rättvisande bild enligt årsredovisningslagen. Styrelsen och verkställande direktören ansvarar även för den interna kontroll som de bedömer är nödvändig för att upprätta en årsredovisning som inte innehåller några väsentliga felaktigheter, vare sig dessa beror på oegentligheter eller misstag.

Vid upprättandet av årsredovisningen ansvarar styrelsen och verkställande direktören för bedömningen av bolagets förmåga att fortsätta verksamheten. De upplyser, när så är tillämpligt, om förhållanden som kan påverka förmågan att fortsätta verksamheten och att använda antagandet om fortsatt drift. Antagandet om fortsatt drift tillämpas dock inte om styrelsen och verkställande direktören avser att likvidera bolaget, upphöra med verksamheten eller inte har något realistiskt alternativ till att göra något av detta.

#### Revisorns ansvar

Våra mål är att uppnå en rimlig grad av säkerhet om huruvida årsredovisningen som helhet inte innehåller några väsentliga felaktigheter, vare sig dessa beror på oegentligheter eller misstag, och att lämna en revisionsberättelse som innehåller våra uttalanden. Rimlig säkerhet är en hög grad av säkerhet, men är ingen garanti för att en revision som utförs enligt ISA och god revisionssed i Sverige alltid kommer att upptäcka en väsentlig felaktighet om en sådan finns. Felaktigheter kan uppstå på grund av oegentligheter eller misstag och anses vara väsentliga om de enskilt eller tillsammans rimligen kan förväntas påverka de ekonomiska beslut som användare fattar med grund i årsredovisningen.

Som del av en revision enligt ISA använder vi professionellt omdöme och har en professionellt skeptisk inställning under hela revisionen.

#### Dessutom:

- identifierar och bedömer vi riskerna för väsentliga felaktigheter i årsredovisningen, vare sig dessa beror på oegentligheter eller misstag, utformar och utför granskningsåtgärder bland annat utifrån dessa risker och inhämtar revisionsbevis som är tillräckliga och ändamålsenliga för att utgöra en grund för våra uttalanden. Risken för att inte upptäcka en väsentlig felaktighet till följd av oegentligheter är högre än för en väsentlig felaktighet som beror på misstag, eftersom oegentligheter kan innefatta agerande i maskopi, förfalskning, avsiktliga utelämnanden, felaktig information eller åsidosättande av intern kontroll.
- skaffar vi oss en förståelse av den del av bolagets interna kontroll som har betydelse för vår revision för att utforma granskningsåtgärder som är lämpliga med hänsyn till omständigheterna, men inte för att uttala oss om effektiviteten i den interna kontrollen.
- utvärderar vi lämpligheten i de redovisningsprinciper som används och rimligheten i styrelsens och verkställande direktörens uppskattningar i redovisningen och tillhörande upplysningar.
- drar vi en slutsats om lämpligheten i att styrelsen och verkställande direktören använder antagandet om fortsatt drift vid upprättandet av årsredovisningen. Vi drar också en slutsats, med grund i de inhämtade revisionsbevisen, om huruvida det finns någon väsentlig osäkerhetsfaktor som avser sådana händelser eller förhållanden som kan leda till betydande tvivel om bolagets förmåga att fortsätta verksamheten. Om vi drar slutsatsen att det finns en väsentlig osäkerhetsfaktor, måste vi i revisionsberättelsen fästa uppmärksamheten på upplysningarna i årsredovisningen om den väsentliga osäkerhetsfaktorn eller, om sådana upplysningar är otillräckliga, modifiera uttalandet om årsredovisningen. Våra slutsatser baseras på de revisionsbevis som inhämtas fram till datumet för revisionsberättelsen. Dock kan framtida händelser eller förhållanden göra att ett bolag inte längre kan fortsätta verksamheten.
- utvärderar vi den övergripande presentationen, strukturen och innehållet i årsredovisningen, däribland upplysningarna, och om årsredovisningen återger de underliggande transaktionerna och händelserna på ett sätt som ger en rättvisande bild.

Vi måste informera styrelsen om bland annat revisionens planerade omfattning och inriktning samt tidpunkten för den. Vi måste också informera om betydelsefulla iakttagelser under revisionen, däribland de eventuella betydande brister i den interna kontrollen som vi identifierat.

### Rapport om andra krav enligt lagar och andra författningar

#### Uttalanden

Utöver vår revision av årsredovisningen har vi även utfört en revision av styrelsens och verkställande direktörens förvaltning för MyNewsdesk AB för räkenskapsåret 2022-01-01 - 2022-12-31 samt av förslaget till dispositioner beträffande bolagets vinst eller förlust.

Vi tillstyrker att bolagsstämman behandlar förlusten enligt förslaget i

förvaltningsberättelsen och beviljar styrelsens ledamöter och verkställande direktören ansvarsfrihet för räkenskapsåret.

#### Grund för uttalanden

Vi har utfört revisionen enligt god revisionssed i Sverige. Vårt ansvar enligt denna beskrivs närmare i avsnittet *Revisorns ansvar*. Vi är oberoende i förhållande till MyNewsdesk AB enligt god revisorssed i Sverige och har i övrigt fullgjort vårt yrkesetiska ansvar enligt dessa krav.

Vi anser att de revisionsbevis vi har inhämtat är tillräckliga och ändamålsenliga som grund för våra uttalanden.

#### Styrelsens och verkställande direktörens ansvar

Det är styrelsen som har ansvaret för förslaget till dispositioner beträffande bolagets vinst eller förlust. Vid förslag till utdelning innefattar detta bland annat en bedömning av om utdelningen är försvarlig med hänsyn till de krav som bolagets verksamhetsart, omfattning och risker ställer på storleken av bolagets egna kapital, konsolideringsbehov, likviditet och ställning i övrigt.

Styrelsen ansvarar för bolagets organisation och förvaltningen av bolagets angelägenheter. Detta innefattar bland annat att fortlöpande bedöma bolagets ekonomiska situation och att tillse att bolagets organisation är utformad så att bokföringen, medelsförvaltningen och bolagets ekonomiska angelägenheter i övrigt kontrolleras på ett betryggande sätt. Verkställande direktören ska sköta den löpande förvaltningen enligt styrelsens riktlinjer och anvisningar och bland annat vidta de åtgärder som är nödvändiga för att bolagets bokföring ska fullgöras i överensstämmelse med lag och för att medelsförvaltningen ska skötas på ett betryggande sätt.

#### Revisorns ansvar

Vårt mål beträffande revisionen av förvaltningen, och därmed vårt uttalande om ansvarsfrihet, är att inhämta revisionsbevis för att med en rimlig grad av säkerhet kunna bedöma om någon styrelseledamot eller verkställande direktören i något väsentligt avseende:

- företagit någon åtgärd eller gjort sig skyldig till någon försummelse som kan föranleda ersättningsskyldighet mot bolaget, eller
- på något annat sätt handlat i strid med aktiebolagslagen, årsredovisningslagen eller bolagsordningen.


Vårt mål beträffande revisionen av förslaget till dispositioner av bolagets vinst eller förlust, och därmed vårt uttalande om detta, är att med rimlig grad av säkerhet bedöma om förslaget är förenligt med aktiebolagslagen.

Rimlig säkerhet är en hög grad av säkerhet, men ingen garanti för att en revision som utförs enligt god revisionssed i Sverige alltid kommer att upptäcka åtgärder eller försummelser som kan föranleda ersättningsskyldighet mot bolaget, eller att ett förslag till dispositioner av bolagets vinst eller förlust inte är förenligt med aktiebolagslagen.

Som en del av en revision enligt god revisionssed i Sverige använder vi professionellt omdöme och har en professionellt skeptisk inställning under hela revisionen. Granskningen av förvaltningen och förslaget till dispositioner av bolagets vinst eller förlust grundar sig främst på revisionen av räkenskaperna. Vilka tillkommande granskningsåtgärder som utförs baseras på vår professionella bedömning med utgångspunkt i risk och väsentlighet. Det innebär att vi fokuserar granskningen på sådana åtgärder, områden och förhållanden som är väsentliga för verksamheten och där avsteg och överträdelser skulle ha särskild betydelse för bolagets situation. Vi går igenom och prövar fattade beslut, beslutsunderlag, vidtagna åtgärder och andra förhållanden som är relevanta för vårt uttalande om ansvarsfrihet. Som underlag för vårt uttalande om styrelsens förslag till dispositioner beträffande bolagets vinst eller förlust har vi granskat om förslaget är förenligt med aktiebolagslagen.

Umeå den 13 juni 2023

Deloitte AB



Camilla Backlund  
Auktoriserad revisor



NHST Holding

# Annual Report

---

2022

# List of Signatures Page 1/1

## 2022 Annual report NHST Holding.pdf

2023072110189

Name	Method	Signed at
Must, Erik Christian	BANKID_MOBILE	2023-04-24 11:41 GMT+02
Olsen, Anette Sofie	BANKID_MOBILE	2023-04-21 18:12 GMT+02
Berentsen, Anne Britt	BANKID_MOBILE	2023-04-21 12:16 GMT+02

---



This file is sealed with a digital signature. The seal is a guarantee for the authenticity of the document.

External reference: 09E2D5324B0A4570B762AF9A426DB5D6

## NHST HOLDING

### REPORT FROM THE BOARD OF DIRECTORS 2022

#### The Group

NHST Holding AS is the parent company of a group consisting of Norwegian and international news media as well as companies providing solutions for PR and marketing activities, with a Software-as-a Service (SaaS) delivery model.

The Group is organized and reports its activities in two business segment, Media and SaaS.

The parent company`s shares are listed on the Norwegian over-the-counter market (NOTC).

The parent company as well as the main operating company in the media segment, DN Media Group AS, are based in Oslo, Norway. The main operating companies in the SaaS segment, MyNewsdesk AB and Mention Solutions SAS, operate from Stockholm, Sweden and Paris, France, respectively.

In this report, "NHST Holding" refers to the consolidated group unless otherwise specified.

#### Highlights 2022

- In 2022, substantial investments were made in people, products and support systems to position the businesses in the NHST Holding group for future profitable growth.
- The media business, operating through the wholly owned subsidiary DN Media Group AS, launched two new digital publications during the second half year. Both were developing positively in terms of journalistic coverage and reader towards the end of the year.
- The media business changed its corporate name from NHST Media Group to DN Media Group in February 2023
- The SaaS businesses, operating through the wholly owned subsidiary NHST Marketing Technology AS, showed growth in reported revenues in the respective functional currencies and in sales of new subscriptions, fueled by investments to strengthen products and organization.
- The group reported revenues of NOK 1 082.0 million, which was a 1,0 per cent growth compared to the year before (excluding non-recurring items)
- Group EBITDA before non-recurring items was NOK 23.4 million, down from NOK 53.0 million in 2021. The reduction was due to general cost inflation as well as costs related to enhanced development activities.
- The Group successfully refinanced its NOK 250 million bank loan during the fourth quarter, thereby securing adequate working liquidity for the 3-year duration of the loan.



This file is sealed with a digital signature.  
The seal is a guarantee for the authenticity  
of the document.

Document ID:  
09E2D5324B0A4570B762AF9A426DB5D6

## Financial development

Group operating revenues were NOK 1 082.0 million in 2022, versus NOK 1 084.9 million in 2021. Adjusted for one off items in the 2021 revenues, the media business showed a year-on-year growth in revenues of NOK 14.8 million (1.7 per cent) while the SaaS business reported a reduction in revenues of NOK 2.8 million. The underlying revenues in the functional currencies of the two operating companies was higher than last year, and the reduction in revenues reported in NOK was due to currency movements.

Group operating expenses before depreciation and amortizations were NOK 1 064.5 million, a growth of 4.5 per cent compared to the year before. The increase was due to general cost inflation impacting both salaries and purchased goods and services and to substantial increases in paper and distribution costs on the media side. The SaaS companies incurred higher product development expenses.

Group EBITDA before non-recurring items was NOK 23.4 million in 2022 versus NOK 53.0 million in 2021. The reduction was due to the cost increases as the businesses were not able to fully reclaim the cost inflation in their sales revenues.

In the fourth quarter 2022, the media business accrued for NOK 5.9 million of severance expenses, classified as non-recurring items. Including these non-recurring items, group EBITDA was NOK 17.5 million (2021 NOK 66.5 million)

Depreciations for the year amounted to NOK 70.3 million versus NOK 61.9 million in 2021. The increase was due to a higher level of capitalized development expenses which are subject to depreciation, as well as some acceleration of depreciation schedules.

Group EBIT was minus NOK 52.8 million versus NOK 4.6 million in 2021. The Group shows a loss after tax of NOK 69.1 million versus a loss of NOK 7.4 million in 2021.

Cash flow from operating activities was NOK 35.1 million in 2022. Changes in working capital and other cash flow items were insignificant. Investments made up a total of NOK 74.0 million in 2022 (2021 NOK 57.3 million). The investments were mainly capitalization of development activities. In addition, DN Media Group invested NOK 10,0 million in a new equity issue in the associated entity Norkon AS. Following the equity issue, DN Media Group shareholding in Norkon is 31.7 per cent.

Group equity at year end was negative with NOK 56.2 million, a reduction from NOK 10.9 million at year end 2021. The liquidity situation was good at year end with total cash and bank deposit of NOK 210.6 million. This was a reduction from NOK 293.2 million one year earlier, due to the negative cash flow from operations as well as lower utilization of the company's revolving bank credit facility.

An assessment of the estimated market values of the businesses in the Group shows, in the opinion of the Board, that the fair market value of the assets of the group significantly exceeds book values, and that the company has a satisfactory value-adjusted equity base for continued operations. Group liquidity is good, and the Group complies with all loan covenants and other financial obligations. The accounts are therefore presented under a going concern assumption.

The Board has decided that no dividends will be proposed for 2022.

## The parent company



This file is sealed with a digital signature.  
The seal is a guarantee for the authenticity  
of the document.

Document ID:  
09E2D5324B0A4570B762AF9A426DB5D6

The parent company NHST Holding AS was reorganized into a pure holding entity as of 1<sup>st</sup> November 2021. Due to the reorganization in 2021, the numbers for 2022 and 2021 are not directly comparable.

NHST Holding AS had no operating revenues in 2022. Operating expenses consisted mainly of management services purchased from DN Media Group AS.

NHST Holding AS showed an operating loss of NOK 2.9 million in 2022 (2021 loss of NOK 28.0 million) and a profit for the year 2022 of NOK 7.5 million (2021 NOK 168.6 million).

The profit for the year is proposed to be allocated as follows:

- To other equity NOK 7.5 million

#### The business areas- Media

NOK million	2022	2021
Operating revenues	857.7	856.7
EBITDA	36.6	72.1

The media business area consists of the publications Dagens Næringsliv, TradeWinds, Upstream, Recharge, Europower, Hydrogen Insight, Fiskeribladet, Intrafish.no, Intrafish. Com, and Kystens Næringsliv. Commercial and administrative support functions have been consolidated in the company DN Media Group AS since the end of 2021.


During 2022, the media business experienced continued uncertainty and volatility in the markets. Economic conditions were heavily influenced by the covid-related partial lock-down early in the year, by the long-term effects of the Covid-19 pandemic and not least by the war in Ukraine. High inflation, higher interest rates and volatile currencies were among the results. In this environment, the demand for timely, accurate and independent reporting and analysis is higher than ever. But economic uncertainty among the readers and customers also impacted the financial performance of the media businesses.

Total user market revenues for media were NOK 595.7 million in 2022, an increase of 1.5 per cent from 2021. The trend towards a higher share of digital revenues and reduced print distribution continues. In 2022, digital-only revenues were up by 14.1 per cent compared to 2021, while combined print and digital revenues declined by 8.4 per cent. Advertising and commercial services revenues increased by 2.0 per cent compared to 2021, with growth in digital advertising and conference revenues but some decline in paper-based advertising.

The conference and event business improved during the year as the audiences gradually returned to in-person events.

During the second half year, two new digital publications were launched. Hydrogen Insight covers the global market for hydrogen as a carrier of energy, while Kystens Næringsliv will cover coastal industries such as shipbuilding, shipping services and coastal seaborne transport in Norway. Both publications showed promising development towards the end of the year.

Other business development activities included the further build-up of DN Executive Networks to a significant position in the markets niche for executive education. Dagens Næringsliv developed an



This file is sealed with a digital signature.  
The seal is a guarantee for the authenticity  
of the document.

Document ID:  
09E2D5324B0A4570B762AF9A426DB5D6

upgraded version of DN Investor, launched in early 2023, which will provide more relevant and user-friendly access to financial market information.

Operating expenses in the business area were NOK 821.1 million, an increase of 4.7 per cent from 2021. The increase reflects both general inflation as well as an increased emphasis on business development and growth.

Capital expenditures, which were mainly investments in intangible product and process improvements, were NOK 26.9 million in 2022, up from NOK 19.4 million the year before.

#### The business areas- SaaS

NOK million	2022	2021
Operating revenues	225.9	228.8
EBITDA	-16.0	-3.7

The Software-as-a-Service business areas consists of the companies Mynewsdesk AB based in Stockholm, Sweden and Mention Solutions SAS, based in Paris, France.

Mynewsdesk's core business is PR distribution, while Mention's core business is monitoring of social media.

The market for marketing intelligence products is developing rapidly with expanded use of artificial intelligence and language processing software to build more intelligence into the products and add features and functionality. The NHST SaaS companies are developing their products to incorporate such upgraded features and functionality, including automated drafting of market communication.

Reflecting weak the macroeconomic conditions, the sales growth for the SaaS companies was slow in the first half year but improved in the second half year. Underlying new commercial sales for the full year increased by 20 per cent for Mention and 4 per cent for Mynewsdesk compared to 2021 while recognized revenues increased by 8.2 and 0.6 per cent, respectively. Both companies upgraded their product development activities in in 2022 and EBITDA for the business area ended at minus NOK 16.0 million versus minus NOK 3.7 million in 2021.

Capital expenditures in the business area were NOK 37.4 million (2021 NOK 28.5 million)

#### Research and development

Development of products and processes is a critical activity in order to ensure that the group's products are relevant and competitive.

At year-end 2022, the Group companies employed around 110 FTEs dedicated to various development activities, mainly concentrated on digital products and processes. These were partly employed by group companies, partly external contractors engaged under long term contracts ensuring availability of development resources.



This file is sealed with a digital signature.  
The seal is a guarantee for the authenticity  
of the document.

Document ID:  
09E2D5324B0A4570B762AF9A426DB5D6

Development expenses are capitalized to the extent that these qualify according to the group's accounting principles. The principles include that the development must lead to identifiable assets with revenues that can be estimated with reasonable certainty.

In 2022 the Group capitalized NOK 64.0 million of investments (2021 NOK 51.7 million) of which development expenses amounted to NOK 58.7 million.

### **Environmental issues**

The activities of the Group have only a limited direct impact on the external environment.

Printing and distribution of paper is declining as a consequence of changes in reader preferences. Steep cost increases in 2022 have made it necessary to increase the pricing for printed products, further accelerating the decline in usage. In 2022, the publications in the Group used appr. 1 700 tons of newsprint, compared to 1 825 tons the year before.

The group is striving to minimize business travel. New ways of working, adopted during the Covid-19 pandemic, have shown that electronic communication can be an effective substitute for business travel in many situations.

The Group is also targeting to minimize the environmental impact of its office operations, with focus on energy and waste management.

### **People and culture**

In 2022, the group had an average of 581 employees. The comparable number for 2021 was 573 (including SaaS). The largest countries of employment were Norway (312 employees), Sweden (102), the United Kingdom (54) and the USA (19).


The number of employees in DN Media Group AS and its subsidiaries was 409.

The success of the Group's businesses depend on a competent and dedicated workforce. Training and management development programs are offered to employees at various levels in the organization. The company is conducting employee surveys on a regular basis, at least twice a year, to map employee satisfaction and engagement. In 2022, the surveys showed an increase in engagement score. In the view of the Board, this is a very satisfactory outcome given the comprehensive change processes in the organization over the last 18 months.

The Group updated its Equality, Diversity, and Inclusion policy in 2022. This policy provides guidelines for securing diversity through the recruitment processes and established a goal of a 60/40 gender balance amongst the employees and in management groups. In addition, this policy outlines our commitment to an equal approach to training, promotions and career advancement; anti-harassment; work conditions and remuneration.

In 2022, 42% of the employees in the media business were female, while the share of females in management positions was 41%.

The working environment in the group is good. Absence due to sickness in Norway was 3.8 per cent in 2022 (2.4 per cent). Included in the 2022 number is 1.6 percentage points related to long term sick leave



This file is sealed with a digital signature.  
The seal is a guarantee for the authenticity  
of the document.

Document ID:  
09E2D5324B0A4570B762AF9A426DB5D6

(more than 8 weeks). The long-term sick leave cases are followed up on individual basis with a view to bringing the employees back to regular work when possible.

The number of employees in the SaaS businesses was 186.

In the SaaS companies, the male/female gender balance was 51/49 both amongst employees in total and in management positions. In the SaaS companies, absence due to sickness was on average 3.2%.

### **Compliance in the supply chain**

According to the Norwegian Transparency Act (Act relating to enterprises' transparency and work on fundamental human rights and decent working conditions) the qualifying Norwegian enterprises must ensure that fundamental human rights are observed and decent working conditions for employees are maintained in their entire value chains including suppliers and business partners. The relevant enterprises in NHST Holding in this respect are DN Media Group AS and its subsidiaries.

For the DN Media Group companies, the main risk areas within in the companies' own operations are considered to be in protection of personal data, protection of sources and maintenance of high ethical standards in the editorial processes.

Editorial compliance is ensured through established ethical standards, data protection policies and a continuous focus on ethical issues in the editorial staffs.


Policies related to human rights and working conditions are established in the group Code of Conduct and supporting documents, including the policy on diversity and inclusion. Compliance with the requirements of the Transparency Act is ensured through the enforcement of these policies. The company has established a whistleblower procedure to clarify routines for reporting and follow up of any issues related to such compliance. No cases of non-compliance were registered in 2022.

Protection of personal data according to GDPR is managed through the compliance policies and procedures established as a consequence of the requirements of the GDPR. Compliance in the complex and constantly developing environment of the media businesses requires, however, constant focus by the line organization as data processors as well as the Data Protection Officer. No significant cases of non-compliance have been reported in 2022.

In the supply chain, the main risk areas are considered to be in procurement of paper, print and distribution services and in outsources IT development. Most of the DN Media Group's suppliers fall into three main categories:

- Suppliers of print and distribution services, including newsprint procurement
- Suppliers of IT services, mainly through cloud-based operating agreements or agreements to hire development resources.
- Content suppliers, which are mostly self-employed journalists or other content producers.

The compliance risk among the suppliers is considered to be low and limited to a small number of suppliers of IT related services and physical newspaper distribution.



This file is sealed with a digital signature.  
The seal is a guarantee for the authenticity  
of the document.

Document ID:  
09E2D5324B0A4570B762AF9A426DB5D6

During the second half of 2022 and into early 2023, DN Media Group has issued its “Supplier Code of Conduct” which contains the basic requirements for a company to be qualified as a supplier to the group, including maintenance of decent working conditions and observance of basic human rights. A significant number of large suppliers has signed off on the policy or otherwise confirmed that they have policies and procedures that ensure compliance and work to get necessary confirmations is continuing.

The company has also conducted a thorough review of working conditions with one significant supplier which bases its services on a workforce in Bangladesh. The outcome of this review was satisfactory and is continuing to control the c procedures for compliance with selected main suppliers.

No cases of non-compliance have been uncovered in the company or in the supply chain.

### **Board and management**

The Board of NHST Holding AS held 8 meetings during 2022, focusing on financial performance, financing and governance of the two operational sub- groups, DN Media Group and NHST Marketing Technology.

The media business is managed through the Board of DN Media Group AS.-. This Board has six shareholder elected board members and three employee elected board members. Most of the operational subsidiaries of DN Media Group AS have internally appointed boards and, where applicable, employee representation on the boards.

The SaaS businesses are managed through identical boards for Board of NHST Marketing Technology AS, Mynewsdesk AB and Mention Solutions SAS, consisting of four external board members and one board member from Group management.


The company carries directors` and officers` liability insurance on normal market terms.

### **Business risks**

The main business risk for the group is related to future markets developments and how these may impact the demand for and competitive position for the Group`s products and services. Shifts in audience behavior could reduce the demand for the products, and new entrants and technological developments could impact the competitiveness. Such development could lead to a reduction in value of capitalized intellectual property and to a reduction in future revenues and margins. The Group is managing these risks by continuing analysis of user behavior and using the insights as basis for product development.

The integrity of the Group`s IT systems is of vital importance for the efficiency of the group as well as for the confidence in the Group amongst readers and customers. An interruption in the IT services could have a severe impact on the ability to deliver timely information to the audiences, leading potentially to recovery costs and loss of revenues. The Group has outsourced most of its IT operations to reputable external providers and conducts regular audits of IT security focusing both on the providers and on internal compliance with policies and routines. The findings from the audits and plans for mitigating actions are reported to the Board. The risk level is deemed to be acceptable.

Protection of personal data is an area of special concern. The EU directive GDPR and local legislation imposes strict requirements regarding the safeguarding and use of personal data. The group has established the necessary policies and procedures to comply with the legislation and is conduction



This file is sealed with a digital signature.  
The seal is a guarantee for the authenticity  
of the document.

Document ID:  
09E2D5324B0A4570B762AF9A426DB5D6

regular internal audits of compliance. These audits and relevant action plans are also reported to and followed up by the Board. No significant deviances have been reported in this area.

The personnel of the Group are not exposed to significant physical risks in normal circumstances. In the event that employees or contractors working for the company travel to exposed areas, special precautions to safeguard the individuals are taken.

The Group is exposed to financial risks related to liquidity, interest movements and currency movements. Adequate working liquidity is secured through NHST Holding's credit line of NOK 250 million which was renewed for a three-year period in 2022. The group's net debt is low, and the risks related to interest rates is therefore limited. Likewise, net in- and outflows in other currencies than NOK are relatively limited and no particular risk management activities are deemed to be necessary.

### **Outlook**

The macroeconomic and geopolitical outlook for 2023 is uncertain. Continued high inflation and high energy prices create cost pressures as well as uncertainty with respect to future demand both from subscribers and advertisers.

The group expects the demand for digitally distributed news to continue to grow, while demand for paper-based publications will continue to decline.

For the SaaS companies the markets will be characterized by rapid development of technology and continuous high restructuring activity in the industries.

In light of the market outlook the Group will continue to invest in its products and services, both in terms of personnel and competence and in terms of technology. The group will also pursue targeted business development opportunities to provide the basis for future growth in existing markets or new related markets.

Oslo April 20, 2023

The Board of Directors of NHST Holding AS

Anette S. Olsen

Anne Britt Berentsen

Erik Christian Must



This file is sealed with a digital signature.  
The seal is a guarantee for the authenticity  
of the document.

Document ID:  
09E2D5324B0A4570B762AF9A426DB5D6

# List of Signatures

Page 1/1

## 2022 NHST Holding group financial statements.pdf

Name	Method	Signed at
Must, Erik Christian	BANKID_MOBILE	2023-04-24 11:39 GMT+02
Olsen, Anette Sofie	BANKID_MOBILE	2023-04-21 18:11 GMT+02
Berentsen, Anne Britt	BANKID_MOBILE	2023-04-21 12:16 GMT+02

---




This file is sealed with a digital signature. The seal is a guarantee for the authenticity of the document.

External reference: 2AE877ABC71E4EDB8E1AECB203F06A7E

2023072110198

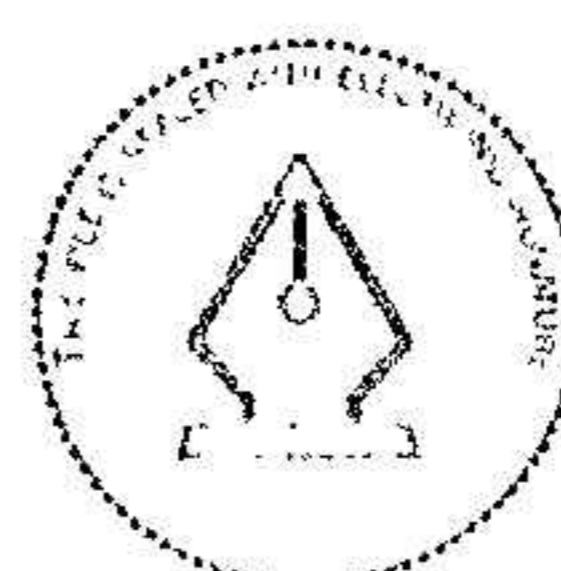
## Profit and Loss Statement (P&L)

Parent Company		Figures in NOK, 1,000		Group	
2021	2022		Note	2022	2021
<b>Operating revenue and operating expenses</b>					
0	0	Sales revenue	2	1 069 060	1 058 507
77 216	0	Other operating revenue	2	12 940	26 393
77 216	0	Total operating revenue		1 082 000	1 084 900
<b>Financial income and financial expenses</b>					
0	0	Consumption of goods and services	3	203 337	180 183
38 206	17	Personnel costs	4,5	639 486	624 745
5 777	0	Ordinary depreciation	6	70 326	61 895
61 204	2 930	Other operating expenses	4,7,8	221 651	213 479
105 187	2 947	Total operating expenses		1 134 800	1 080 301
(27 970)	(2 947)	Operating profit/(loss)		(52 800)	4 599
207 041	25 035	Income from investments in subsidiaries	9,10	0	0
0	0	Income/(loss) from investments in associated companies	10	(5 705)	(668)
(2 432)	(406)	Interest expense from group companies		0	0
3 283	229	Interest income		2 442	530
5 631	54	Other financial income		5 801	1 631
(4 708)	(8 606)	Other Interest expenses		(11 042)	(5 730)
(8 024)	(1 434)	Other financial expenses		(57)	(3 149)
200 792	14 871	Net financial items		(8 561)	(7 386)
172 822	11 924	Profit/(loss) from ordinary activities before taxes		(61 361)	(2 786)
(4 254)	(4 428)	Taxes	11	(7 750)	(4 576)
168 570	7 497	Profit/(loss) for the year		(69 111)	(7 363)
				(119)	(696)
				(68 992)	(6 667)
<b>Transfers and allocations:</b>					
168 570	7 497	Transferred to/(from) retained equity			
168 570	7 497				



2023072110200

Parent Company		ASSETS	Note	Group	
2021	2022			2022	2021
		<b>Fixed assets and Intangible assets</b>			
		<i>Intangible assets:</i>			
0	0	Other intangible assets	6	143 832	131 915
13 344	10 729	Deferred tax assets	11	5 642	8 788
0	0	Goodwill	6	30 029	44 659
<u>13 344</u>	<u>10 729</u>			<u>179 502</u>	<u>185 362</u>
		<i>Property, plant &amp; equipment (PP&amp;E):</i>			
0	0	Inventory, vehicles and office machinery	6	18 030	16 645
		<i>Fixed financial assets</i>			
493 847	508 847	Investments in subsidiaries	9	0	0
0	0	Investments in associated companies and other investments	10	10 192	5 897
0	0	Pension assets	5	140 044	146 916
0	0	Other non-current receivables	12	10 890	11 094
<u>493 847</u>	<u>508 847</u>			<u>161 126</u>	<u>163 907</u>
<u>507 192</u>	<u>519 576</u>	<b>Total fixed assets</b>		<u>358 659</u>	<u>365 915</u>
		<b>Current assets</b>			
		<i>Receivables:</i>			
5	0	Accounts receivable	12	88 975	78 475
14 596	10 067	Receivables from group companies	12	0	0
533	302	Other current receivables		45 411	37 571
<u>15 134</u>	<u>10 369</u>			<u>134 386</u>	<u>116 046</u>
		<i>Bank deposits etc.</i>			
12 126	35 872	Bank deposits and cash	13	210 581	293 173
<u>27 260</u>	<u>46 241</u>	<b>Total current assets</b>		<u>344 967</u>	<u>409 219</u>
<u>534 451</u>	<u>565 817</u>	<b>TOTAL ASSETS</b>		<u>703 625</u>	<u>775 134</u>



This file is sealed with a digital signature. The seal is a guarantee for the authenticity of the document.

Document ID:  
2AE877ABC71E4EDB8E1AECB203F06A7E

202307211020


Parent Company		SHAREHOLDERS EQUITY AND LIABILITIES	Note	Group	
2021	2022			2022	2021
		<b>Shareholders equity</b>			
		<i>Paid-up capital:</i>			
16 004	16 004	Share capital	14, 15	16 004	16 004
(448)	(448)	Treasury stock	14	(448)	(448)
95 332	95 332	Share premium	14	95 332	95 332
<u>110 889</u>	<u>110 889</u>			<u>110 889</u>	<u>110 889</u>
		<i>Retained earnings:</i>			
171 119	178 616		14	(168 558)	(101 594)
<u>171 119</u>	<u>178 616</u>	Retained earnings		<u>(168 558)</u>	<u>(101 594)</u>
0	0	Minority interests	14	1 438	1 557
<u>282 008</u>	<u>289 505</u>	<b>Total equity</b>	14	<u>(56 231)</u>	<u>10 852</u>
		<b>Liabilities</b>			
		<b>Provisions for commitments</b>			
0	0	Pension liabilities	5	27 113	26 413
0	0	Deferred tax liabilities	11	14 983	14 477
<u>0</u>	<u>0</u>	Total provisions for commitments		<u>42 096</u>	<u>40 890</u>
		<i>Long-term liabilities</i>			
250 000	210 000	Debt to financial institutions	16	210 000	250 000
<u>250 000</u>	<u>210 000</u>	Total long term liabilities		<u>210 000</u>	<u>250 000</u>
		<b>Current liabilities:</b>			
597	224	Accounts payable		62 867	30 863
0	0	Advances from customers		309 735	306 869
330	63 193	Debt to other Group companies	16	0	0
0	1 407	Income tax payable	11	2 697	4 991
-	0	Other taxes payable		42 949	41 922
1 513	1 486	Other current liabilities	16	89 513	88 747
<u>2 441</u>	<u>66 310</u>	Total current liabilities		<u>507 760</u>	<u>473 392</u>
<u>252 443</u>	<u>276 312</u>	<b>Total liabilities</b>		<u>759 856</u>	<u>764 282</u>
<u>534 451</u>	<u>565 817</u>	<b>TOTAL EQUITY AND LIABILITIES</b>		<u>703 625</u>	<u>775 134</u>

Oslo, April 20, 2023

Anette S. Olsen  
CHAIR

Erik Christian Must  
BOARD MEMBER

Anne Britt Berentsen  
BOARD MEMBER

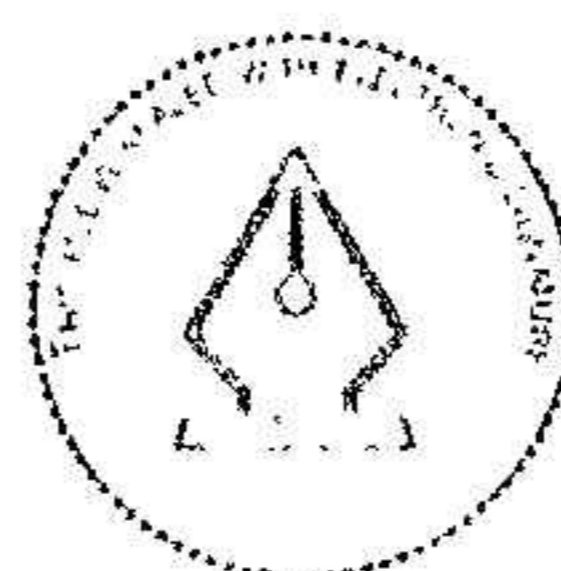


This file is sealed with a digital signature.  
The seal is a guarantee for the authenticity  
of the document.

2023072110202

## Cash Flow Statement

Parent Company		Figures in NOK 1,000	Group	
2021	2022		2022	2021
172 822	11 924	<b>CASH FLOW FROM OPERATING ACTIVITIES</b>		
0	1 407	Profit/(loss) before taxes	(61 361)	(2 787)
5 777	0	Taxes paid for the period	(4 991)	(3 466)
1 000	0	Ordinary depreciation	70 326	61 895
(207 041)	(25 034)	Impairment of long-term investments	0	1 200
0	0	Income on investment in subsidiaries	0	0
247	5	(Income)/loss from investments in associated companies	5 705	668
(7 572)	(374)	Change in accounts receivable	(9 406)	(747)
0	0	Change in accounts payable	31 885	(820)
527	0	Change in advances from customers	941	15 672
(1 085)	3 412	Change in net pension assets	7 572	(4 046)
		Changes in other accruals	(8 482)	(223)
(35 325)	(8 660)	<b>Net cash flow from operating activities</b>	<b>32 190</b>	<b>67 346</b>
		<b>CASH FLOW FROM INVESTING ACTIVITIES</b>		
(14 426)	0	Payments for the purchase of PP&E and intangible assets	(64 045)	(51 709)
(292 135)	60 406	Group internal financing	0	0
221 657	12 000	Proceeds from Group contributions and dividends	0	0
(78 077)	0	Payments for the purchase of shares of subsidiaries	0	0
(21 342)	0	Payments for other investments	(10 000)	(5 630)
(184 221)	72 406	<b>Net cash flows from investing activities</b>	<b>(74 045)</b>	<b>(57 339)</b>
		<b>CASH FLOW FROM FINANCING ACTIVITIES</b>		
(11 851)	(40 000)	Payment of long term debt	(40 000)	(11 851)
0	0	Net proceeds from capital increase	0	0
80 000	0	New debt	0	80 000
68 149	(40 000)	<b>Net cash flow from financing activities</b>	<b>(40 000)</b>	<b>68 149</b>
0	0	Effect of exchange rate change on cash	(737)	(2 553)
(151 397)	23 746	Net (decrease)/increase in cash and cash equivalents	(81 855)	78 156
163 523	12 126	Cash and cash equivalents beginning of financial year (1/1)	293 173	217 570
12 126	35 871	<b>Cash and cash equivalents end of financial year (31/12)</b>	<b>210 581</b>	<b>293 173</b>
=====	=====		=====	=====



This file is sealed with a digital signature.  
The seal is a guarantee for the authenticity  
of the document.

Document ID:  
2AE877ABC71E4EDB8E1AECB203F06A7E

## **Note 1 | Accounting principles.**

The annual financial statements have been prepared in accordance with the Accounting Act ('Regnskapsloven') of 1998 and best accounting practices in Norway.

### **NHST Group structure**

NHST Holding AS is the Group holding company. Following the restructuring in 2021 the parent company was renamed from NHST Media Group AS to NHST Holding AS.

In 2021, the legal structure of the business was reorganized into two sub-groups, one focusing on news media and the other on PR and marketing services. The ownership of the publications was transferred to a new entity which subsequently was renamed NHST Media Group AS. All commercial and administrative functions for the publications were transferred to NHST Media Group AS to ensure a coordinated approach to the markets and efficient utilization of resources across the publications. The ownership of the SaaS companies MyNewsdesk and Mention was transferred to a new entity, NHST Marketing Technology AS. In February 2023, NHST Media Group AS was renamed to DN Media Group AS.

### **Principles for consolidation**

The consolidated accounts include NHST Holding AS and subsidiaries where NHST Holding AS directly or indirectly owns more than 50 per cent of the entity. Consistent accounting principles have been applied to the accounts of Group companies. All significant intra company transactions and balances between Group companies have been eliminated. Investments in associated companies are calculated in accordance with the equity method in both the individual companies' financial statements and the consolidated accounts.

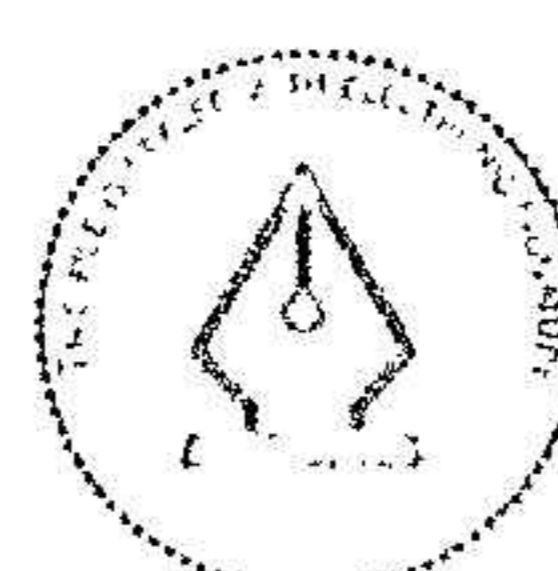
Items in the income statements of foreign subsidiaries are translated based on the average exchange rate for the year while balance sheet items are translated based on the exchange rate in effect on 31/12.

Unrealized currency translation gains or losses are recognized against shareholders equity.

Shares in subsidiaries are eliminated in accordance with the acquisition method in the consolidated accounts. This means that the acquired company's assets and liabilities are valued at their fair value at the time of the purchase and any amount paid above and beyond this sum is classified as either intangible assets or goodwill. For partially owned subsidiaries, only NHST Holding AS's share of the goodwill has been included in the balance sheet.

### **Operating revenue**

Advertisements are recognized as revenue at the time of publication. Advertising revenue is reduced by commissions, discounts and refunds. Subscription revenue is invoiced and paid for in advance while the revenue is accrued linearly over the term of the agreement. Revenue from the sale of goods is recognized at the time of delivery. Revenue from services is recognized on delivery. Expenses are recognized as a rule during the same period as their associated revenue. In cases where there is no clear correlation between expenses and revenue, the timing is determined based on discretionary criteria.



This file is sealed with a digital signature.  
The seal is a guarantee for the authenticity  
of the document.

Document ID:  
2AE877ABC71E4EDB8E1AECB203F06A7E

## Valuation and classification of assets and liabilities

Assets intended for long-term ownership or use are classified as fixed assets. Other assets are classified as current assets. Receivables due within one year are classified as current assets. Corresponding criteria are used as a basis for classification of current liabilities.

Fixed assets are valued at their acquisition cost but are written down to fair value when an impairment is not expected to be temporary in nature. Fixed assets with a limited useful life are depreciated according to a schedule.

Current assets are valued at the lower of acquisition cost and fair value. Current liabilities are recognized on the balance sheet at their nominal amount at the time of assumption.

Certain items are valued according to other rules and are accounted for below.

## Intangible assets

Expenses for the production of intangible assets are capitalized when it is likely that the company will earn future economic benefits associated with the assets and a reliable value can be placed on the acquisition.


Intangible assets that are purchased individually are carried on the balance sheet at their acquisition cost. Intangible assets assumed when a business has been acquired are carried on the balance sheet at their acquisition cost when the criteria for recognition have been met.

Intangible assets with a limited useful life are depreciated according to a schedule. Intangible assets are written down to fair value if their expected economic benefits are less than the sum of their carrying value and any remaining production costs.

Ordinary depreciation is calculated using the straight-line method over the following number of years:

Goodwill: 5 years

Other intangible assets: 3 to 5 years



This file is sealed with a digital signature.  
The seal is a guarantee for the authenticity  
of the document.

Document ID:  
2AE877ABC71E4EDB8E1AECB203F06A7E

**Property, plant & equipment (PP&E)**

PP&E is depreciated over the expected useful life of the asset. Ordinary depreciation is calculated using the straight-line method over the following number of years:

Inventory/office equipment: 5 years

IT equipment: 3 to 5 years

Remodeling of premises: Over the remaining lease term.

**Shares and participations in subsidiaries**

Investments in subsidiaries are valued in accordance with the cost method in the parent company's financial statements. The investments are written down to their fair value if an impairment is not temporary in nature. Dividends and group contributions received from subsidiaries are recognized as other financial income. Investments in associated companies are valued in accordance with the equity method both in the parent company's financial statements and the consolidated accounts.

**Other shareholdings**

Investments in shares where the company does not have a significant controlling interest in the associated company, are carried on the balance sheet at their acquisition cost. The investments are written down to their fair value if impairment is not temporary in nature. Dividends received from such companies are recognized as Other financial income.

**Pensions**

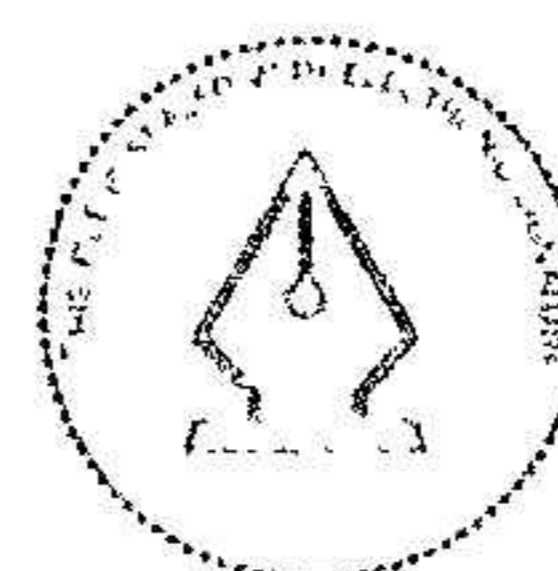
Contribution plans are accrued according to the matching principle. The annual contribution to the pension scheme is expensed.

The Group has a defined pension plan that was closed for new members in 2010. For defined benefit plan pension expenses, the liability is expensed over the vesting period in accordance with the plan's vesting formula. The allocation method corresponds to the plan's vesting formula unless the majority of vesting takes place towards the end of the vesting period in which case the vesting is calculated linearly.

Deviations in estimates and the effects of modified assumptions are both amortized over the expected remaining vesting period to the extent that these exceed 10% of the greater of the pension liabilities or the amount of the pension fund (Corridor Rule). The effect of retroactive plan modifications that are not contingent on future employment is recognized immediately in the income statement. Retroactive plan changes contingent on future employment are allocated linearly over time until the benefit is no longer contingent on future employment.

Pension assets are valued at fair market value. The net pension liability is the difference between the net present value of the pension liability and the value of the pension assets that have been allocated for payment of the benefit. Pension assets and liabilities are calculated as of the balance sheet date. Liability for employment tax is calculated based on the actual net funding deficit and is included in the net liability.

This defined benefit is primarily dependent on the number of accrual years, the salary level at the time of retirement and the calculated benefit from The National insurance Scheme (NIS) according to the current regulations.



This file is sealed with a digital signature.  
The seal is a guarantee for the authenticity  
of the document.

Document ID:  
2AE877ABC71E4EDB8E1AECB203F06A7E

The Group has accrued for a tariff-based private sector pension scheme ('AFP') for individuals who have signed up for this type of pension.

The Group has made a provision for a calculated pension liability for certain senior executives with salaries over an NIS basic amount of 12G. The provision is calculated based on the same parameters as the defined benefit plan, and the annual calculated increases in benefit obligations are expensed as incurred.

#### **Accounts receivable and other receivables**

Accounts receivable and other receivables are entered in the annual financial statements at face value, less provisions for future losses.

#### **Bank deposits and cash**

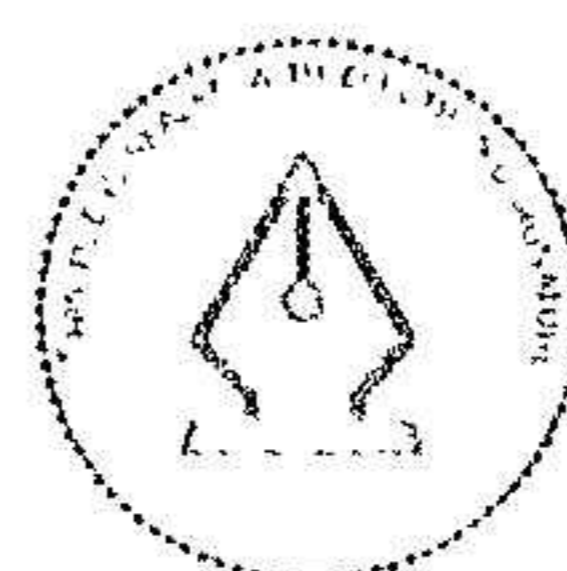
Bank deposits and cash include cash, bank deposits and other means of payment with a maturity of less than three months from the date of acquisition.

#### **Foreign currency**

Bank deposits, receivables and foreign currency denominated debt are translated at the exchange rate in effect on the balance sheet date. Subscriptions paid in advance in a foreign currency are valued on 31/12 at the weighted average of the exchange rate in effect at the time of payment and the forward rate.

#### **Taxes**

The tax expense is compared with the earnings before tax (EBT) in the accounting statements. The tax expense consists of tax payable (tax on the year's directly taxable income) and the change in net deferred tax liabilities. The tax expense is allocated between Profit/(loss) from ordinary activities before taxes and Profit/(loss) from extraordinary items in accordance with current tax regulations. Deferred tax liabilities and deferred tax assets are presented in net amounts in the balance sheet.



This file is sealed with a digital signature.  
The seal is a guarantee for the authenticity  
of the document.

Document ID:  
2AE877ABC71E4EDB8E1AECB203F06A7E

## Note 2 | Operating revenues Figures in NOK 1,000

	PARENT COMPANY		Group	
	2021	2022	2021	2022
Advertising and commercial services	0	0	257 754	254 547
User revenues	0	0	811 306	803 960
Total sales revenue	0	0	1 069 060	1 058 507
Sales to Group companies	76 288	0	0	0
Press subsidies	0	0	10 731	11 816
Other operating revenue	929	0	2 209	14 577
Total other operating revenue	77 216	0	12 940	26 393

During 2022 some minor reclassifications between sales revenues and other operating revenues have been implemented. This reclassification has also been done for the year 2021

## Revenue distribution by geographic market:

	PARENT COMPANY		Group	
	2021	2022	2021	2022
Norway	77 216	0	778 533	795 265
Rest of Europe and Africa	0	0	201 235	194 649
North and South America	0	0	53 026	48 226
Asia and Oceania	0	0	49 207	46 760
Total	77 216	0	1 082 000	1 084 900

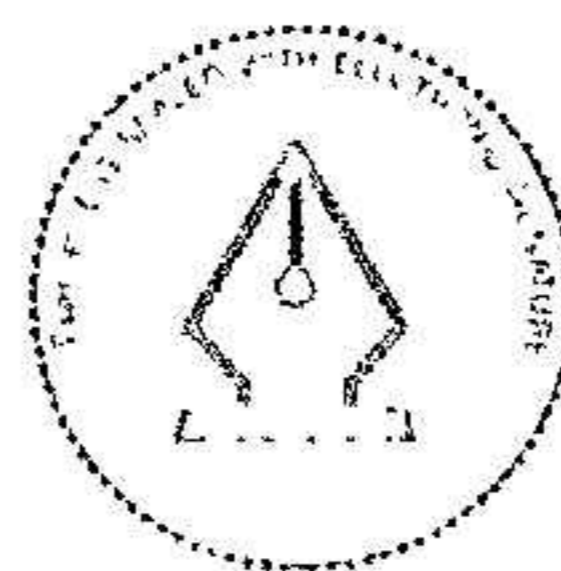
## Note 3 | Consumption of goods and services Figures in NOK 1,000

	PARENT COMPANY		Group	
	2021	2022	2021	2022
Printing services	0	0	49 788	43 377
Distribution	0	0	64 041	63 588
Purchased material	0	0	79 267	70 012
Conference expenses	0	0	10 241	3 206
Total	0	0	203 337	180 183

## Office lease contracts

	Duration of contract	Yearly cost
Lynwood, Washington Seattle	2	497
Avant rental Singapore	0	1 037
Joseph Wild str. 20, Munchen	2	712
Sandrogaten 5-7 AS Bergen ny avtale	3	964
Akerselva Atrium	9	17 754
Boulevard Montmartre 9, Paris	3	1 906
125 Wood Street London	2	4 185
Two Memorial City Plaza, 820 Gessner, Houston	0	688
1010 Washington Boulevard, Stamford	6	745
Rosenlundsgatan 40 Stockholm 'Lilla'	3	592
Rosenlundsgatan 40 Stockholm 'Stora'	3	4 421
Office rent Denmark	0	90
Leie Göteborg	2	104
Office rent Munchen	2	151
Office rent Seattle	3	129
Office rent stamford-1010	6	212
Hainstrasse 20-24 Leipzig	0	31
Total this year		34 219

The company has a non-refundable surety bond for the Akerselva Atrium AS lease in the amount of NOK 16,6 mill.



This file is sealed with a digital signature. The seal is a guarantee for the authenticity of the document.

Document ID:  
2AE877ABC71E4EDB8E1AECB203F06A7E

**Note 4 | Salaries and payroll, etc., cont. Figures in NOK 1,000**

	PARENT COMPANY		Group	
	2021	2022	2022	2021
<u>Personnel costs</u>				
Salaries	27 673	17	490 307	474 679
Social insurance ('NIS') taxes	6 001	6	85 896	86 330
Pension expenses - defined benefit/non-statutory executive	(400)	0	9 611	17 616
Pension expenses - contributions	1 618	0	18 646	13 561
Pension expenses - outside Norway	0	0	14 455	14 005
Other benefits	3 314	(6)	20 571	18 554
<b>Total</b>	<b>38 206</b>	<b>17</b>	<b>639 486</b>	<b>624 745</b>
Average number of FTEs	30	0	581	557

	PARENT COMPANY		Group	
	2021	2022	2022	2021
<u>Compensation and fees</u>				
Board remuneration	1 715	800	3 020	2 675
CEO compensation	1 720	0	0	1 720

The CEO's compensation package includes benefits in kind, and pension expenses.


Starting November 1st 2021, the company has no CEO.

No guaranties have been given on behalf of senior executives.

Directors' fees paid amounted to NOK 95,833 for the Chair of the Board of NHST Holding and NOK 83,333 for all other board members, not including fees for committee work. Most of the paid fees are related to the period prior to the reorganization in 2021.

Remuneration to Deloitte AS, excluding VAT, for statutory auditing as well as the amounts expensed for any other fees of Deloitte AS and collaborating companies were distributed as follows:

	PARENT COMPANY		Group	
	2021	2022	2022	2021
Statutory auditing	600	278	2 673	2 560
Other attestation services	767	290	425	965
Tax consulting	0	99	142	0
Other services	3047	988	1 080	3 080
<b>Total</b>	<b>4 414</b>	<b>1 665</b>	<b>4 320</b>	<b>6 604</b>



This file is sealed with a digital signature.  
The seal is a guarantee for the authenticity  
of the document.

Document ID:  
2AE877ABC71E4EDB8E1AECB203F06A7E

**Note 5 | Pension costs, assets and obligations, Figures in NOK 1,000**

Subsidiaries of the company are obliged to have occupational pension plans in accordance with the Act relating to mandatory occupational pensions ('Lov om obligatorisk tjenestepensjon'). All Norwegian companies in the Group have a pension plan for their employees that meets the requirements of this law. The Group's defined contribution plans for employees in Norway are organised in accordance with the Act relating to defined contribution pensions ('Lov om innskuddspensjon'). The contributions that the companies make to the defined contribution plan amounts to 4.8% of salaries between 0 and 7.1 G and 8% between 7.1 G and 12 G. Six of the companies also have defined benefit pension plans, of which four were closed to new enrollees on 1/1/2010 and one was closed on 30/06/11. The remaining companies, located both in Norway and abroad, only have defined contribution plans.

The Group has made a provision for a calculated pension liability for certain senior executives with salaries over an NIS basic amount of 12 G. The provision covers pension accruals for salaries above 12 G, based on the individual agreements. The provision is calculated on the basis of the same parameters as the defined benefit plan, and the annual calculated earnings are expensed as incurred. The plan is not funded.

Defined contribution plans

	PARENT COMPANY		Group	
	2022	2021	2022	2021
Pension expense - defined contribution pensions	0	1 618	18 646	13 561

Defined benefit pension plans:

As of 31.12.2021, all employees of NHST Holding AS have been transferred to DN Media Group AS. At the end of the year, therefore, there are no funds or obligations in this company. For the entire Group the plan covers 114 employees and 89 pensioners.

Liabilities and expenses are calculated based on the following assumptions:

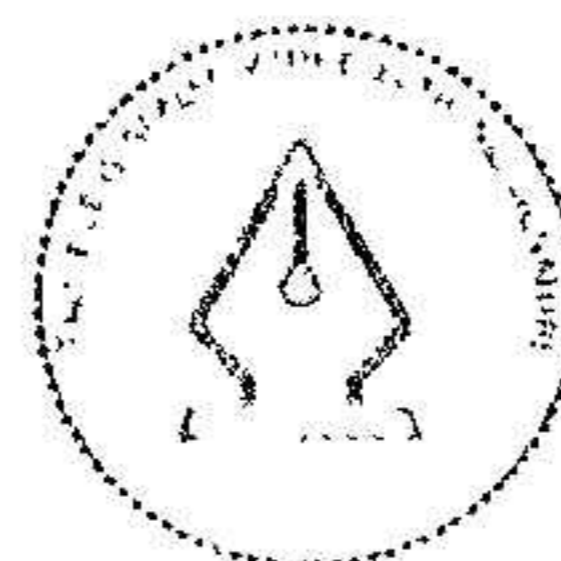
	2022	2021
Discount rate	4,02 %	2,17 %
Expected ROE	4,90 %	2,90 %
Wage adjustment	2,93 %	2,43 %
Inflation/NIS basic rate adjustment	3,50 %	2,25 %
Pension adjustment	1,70 %	0,50 %
Expected turnover for employees under the age of 40	10,00 %	10,00 %
Expected turnover for employees between the ages of 40 and 55	5,00 %	5,00 %
Expected turnover for employees over the age of 55	2,00 %	2,00 %

The net pension cost is made up of the following components:

	PARENT COMPANY		Group	
	2022	2021	2022	2021
Net present value (NPV) of the year's pension accrual	0	587	9 430	9 386
Interest expense of accrued pension liabilities	0	317	6 348	4 773
Employment tax	0	83	1 330	1 322
Return on pension assets	0	(1 233)	(11 750)	(8 930)
Arets and ending pensionsplan	0	(731)	2 664	5 004
Recognised changes in estimates and deviations	0	222	474	2 637
Administrative expenses				
Net pension expense - defined benefit pensions	0	(756)	8 496	14 193
Net pension expense - non-statutory executive pensions	0	356	1 115	3 423
Total net pension expense - defined benefit/non-statutory executive	0	(400)	9 611	17 616

Balance as of 31/12

Estimated value of pension assets	0	0	347 497	400 598
Employment tax	0	0	(265 325)	(296 374)
Estimated accrued pension liabilities				
Estimated net pension assets (liabilities)	0	0	82 172	104 224
Non-recognised changes in estimates and deviations			57 872	42 693
Book value of pension assets (liabilities) - defined benefit plans	0	0	140 044	146 916
Book value of pension assets (liabilities) - non-statutory executive pensions	0	0	(27 113)	(26 413)
Net pension assets (liabilities) - defined benefit/non-statutory executive	0	0	112 931	120 503



This file is sealed with a digital signature.  
The seal is a guarantee for the authenticity  
of the document.

Document ID:  
2AE877ABC71E4EDB8E1AECB203F06A7E

## Note 6 | Fixed assets Figures in NOK 1,000


## Intangible assets

PARENT COMPANY Other intangible assets	Goodwill	Group Goodwill		Other intangible assets
		Goodwill	Other intangible assets	
0	0	301 679	369 229	
0	0	0	57 798	
0	0	0	0	
0	0	2 438	3 193	
0	0	304 117	430 220	
0	0	274 088	286 388	
0	0	30 029	143 832	
0	0	17 069	49 074	
0	0	0	0	
3 to 10 år Straight-line	5 years Straight-line	5 years Straight-line	3 to 10 år Straight-line	
Expected useful life Depreciation schedule				

## Goodwill specified per associated company:

	Book value - 31/12		Depreciation for the year	
	2022	2021	2022	2021
Mention Solutions SAS	25 634	32 476	9 280	5 218
Fiskeribladet Fiskaren AS	0	0	0	0
Innholdsutvikling AS	0	0	0	0
Nautisk Forlag AS	0	0	0	0
MyNewsdesk AB	1 743	8 715	6 972	6 972
MyNewsdesk GmbH	0	0	0	0
Europower	2 653	3 469	816	612
Total	30 029	44 660	17 069	12 802

Machinery and equipment	PARENT COMPANY Refurbishment of premises		Artwork/ cabin	Company		Refurbishment of premises equipment	Machinery and equipment
	Total	Total		Artwork/ cabin	Refurbishment of premises		
0	0	0	0	7 913	23 826	35 361	0
0	0	0	0	0	1 152	5 095	0
0	0	0	0	0	69	0	0
0	0	0	0	0	-400	-87	0
0	0	0	0	7 913	24 509	40 368	0
0	0	0	0	313	21 241	33 206	0
0	0	0	0	7 600	3 268	7 162	0
0	0	0	0	0	1 684	2 499	0
0	0	0	0	0	0	0	0
3 to 5 år Straight-line	Lease term Straight-line	Lease term Straight-line	3 to 5 år Straight-line	Lease term Straight-line	3 to 5 år Straight-line	3 to 5 år Straight-line	3 to 5 år Straight-line
Expected useful life Depreciation schedule							



This file is sealed with a digital signature.  
The seal is a guarantee for the authenticity  
of the document.

Document ID:  
2AE877ABC71E4EDB8E1AECB203F06A7E

**Note 7 | Other operating expenses Figures in NOK 1,000**

	PARENT COMPANY		Group	
	2021	2022	2022	2021
	35 176	103	137 210	125 525
Office expenses	36	0	15 289	11 665
Marketing	0	0	687	(262)
Loss on bad debts	25 992	2 827	68 465	76 551
Miscellaneous expenses				
Total	61 204	2 930	221 651	213 479

**Note 8 | Related parties**

The company buys services from the subsidiary DN Media Group AS. In 2022, services totalling NOK 1.2 million were purchased.

**Note 9 | Investment in subsidiaries Figures in NOK 1,000**

Company	Date of acquisition	Registered office	Ownership and voting share	Acquisition cost	Book value - 31. des 31/12	Shareholders Profit/(loss) for the year
DN Media Group AS <sup>1)</sup>	01.11.2021	Oslo	100,0 %	61 122	61 122	(10 547)
NHST Marketing Technology AS <sup>1)</sup>	01.11.2021	Oslo	100,0 %	446 725	446 725	(22 540)
NHST Charts AS	01.01.1964	Oslo	100,0 %	1 000	1 000	(59)
<b>Total investments in shares in subsidiaries as of 31/12/22</b>						
<b>Subsidiaries of DN Media Group AS</b>						
Dagens Næringsliv AS	01.01.1991	Oslo	100,0 %	26 927	26 927	6 962
DN Media Group Global AS	09.01.1985	Oslo	100,0 %	30 327	30 327	10 917
NHST Media Group Asia Pte Ltd	09.09.1997	Singapore	100,0 %	4	4	2 002
Fiskerbladet AS	20.06.2007	Bergen	100,0 %	10 959	10 959	(360)
Europower AS	02.01.2001	Oslo	66,69 %	4 824	4 824	(260)
Norges Handels og Sjøfartstidende AS	01.12.2006	Oslo	100,0 %	230	230	4
NHST Holding USA Inc	01.06.2017	Stamford	100,0 %	1	1	(372)
<b>Subsidiaries of NHST Marketing Technology AS:</b>						
MyNewsdesk AB	07.08.2008	Stockholm	100,0 %	256 600	256 600	(20 043)
Mention Solutions SAS	15.06.2020	Paris	100,0 %	84 273	59 273	(17 429)
<b>Subsidiaries of NHST Charts AS</b>						
Nautical Charts Hong Kong Ltd	01.01.13	Hong Kong	100,0 %	1	1	(3 897)
<b>Subsidiaries of NHST Holding USA Inc</b>						
NHST Global USA Inc	01.06.17	Stamford	100,0 %	1	1	1 996
Nautisk Forlag USA Inc	13.12.11	New Orleans	100,0 %	19 812	0	0
<b>Subsidiaries of Europower AS</b>						
Energi Forlag AS	10.09.07	Oslo	100,0 %	112	112	76
<b>Subsidiaries of MyNewsdesk AB:</b>						
MyNewsdesk AS	01.07.10	Oslo	100,0 %	100	100	1 244
Mynewsdesk Aps	11.10.11	København	100,0 %	106	106	572
Mynewsdesk GmbH	27.11.20	Leipzig	100,0 %	0	0	1 252
<b>Subsidiaries of Mention Solutions SAS</b>						
Mention Solutions USA Inc	31.08.18	Kent	100,0 %	1	1	293

<sup>1)</sup> The companies were established in connection with the restructuring of the Group on 1 November 2021.

Total investments in shares in subsidiaries as of 31/12/22

**Subsidiaries of DN Media Group AS**

Dagens Næringsliv AS  
DN Media Group Global AS  
NHST Media Group Asia Pte Ltd  
Fiskerbladet AS  
Europower AS  
Norges Handels og Sjøfartstidende AS  
NHST Holding USA Inc

**Subsidiaries of NHST Marketing Technology AS:**

MyNewsdesk AB  
Mention Solutions SAS

**Subsidiaries of NHST Charts AS**

Nautical Charts Hong Kong Ltd

**Subsidiaries of NHST Holding USA Inc**

NHST Global USA Inc  
Nautisk Forlag USA Inc

**Subsidiaries of Europower AS**

Energi Forlag AS

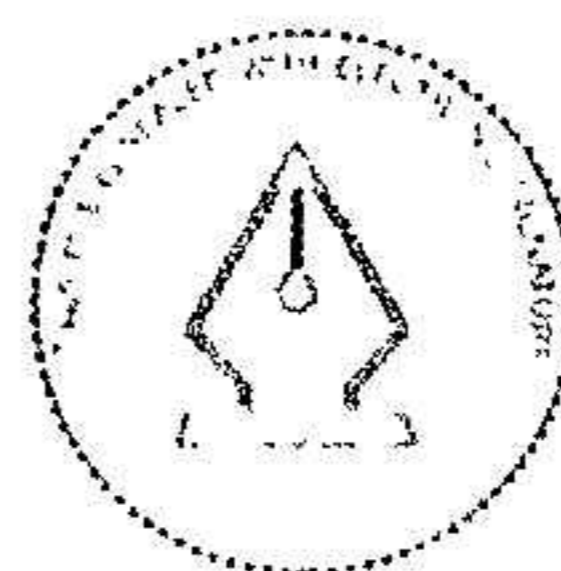
**Subsidiaries of MyNewsdesk AB:**

MyNewsdesk AS  
Mynewsdesk Aps  
Mynewsdesk GmbH

**Subsidiaries of Mention Solutions SAS**

Mention Solutions USA Inc

The companies are evaluated annually based on the net present value (NPV) of the expected future cash flow stream to assess any need for impairment.



This file is sealed with a digital signature.  
The seal is a guarantee for the authenticity  
of the document.

Document ID:  
2AE877ABC71E4EDB8E1AECB203F06A7E


**Note 10 | Investment in other shares Figures in NOK 1,000**

Investments in associated companies and other investments

Company	Date of acquisition	Registered office	Ownership and voting share	Acquisition-cost	Parent company Book value 31.12.	Group Book value 31.12.
Norkon AS	01.07.2015	Oslo	31.7%	16 565	16 565	10 192
<b>Total shares</b>				16 565	0	10 192
<b>Companies accounted for using the equity method</b>						
Allocation of the original acquisition cost						
Shareholders equity recognised at the time of acquisition					Norkon AS	Total
Attributable intangible assets					2 351	2 351
Goodwill					14 214	14 214
<b>Total original acquisition cost</b>					16 565	16 565
Opening balance - 01/01					5 897	5 897
Share of profit/(loss) for the year					-2 965	-2 965
New equity issue					10 000	10 000
Depreciation of intangibles /goodwill					-2 740	-2 740
<b>Closing balance - 31/12</b>					10 192	10 192

**Note 11 | Taxes Figures in NOK 1,000**

PARENT COMPANY	Tax expense for the year appears below:		Group
	2022	2021	
0	1 407	3 702	2021
4 254	2 615	4 123	3 702
0	405	3 652	1 530
4 254	4 428	(25)	(656)
		7 750	4 576
<b>Tax payable on the balance sheet:</b>			
0	1 407	2 697	4 991
0	0	0	0
0	1 407	2 697	4 991
<b>Reconciliation from nominal to actual tax rate:</b>			
172 821	11 924	(61 286)	(2 519)
38 021	2 623	(13 483)	(554)
(33 354)			0
0			3 985
278			1 685
(230)			0
0			(2 539)
0			(527)
(461)	1 407	15 586	6 083
0	397	0	(703)
4 254	4 428	7 750	4 576
2 %	37 %	-13 %	-182 %




This file is sealed with a digital signature. The seal is a guarantee for the authenticity of the document.

Document ID:  
2AE877ABC71E4EDB8E1AECB203F06A7E

## Specification of the tax effect of deductible temporary differences and tax loss carryforwards:

PARENT COMPANY	Group			Change
	Ending	2021	2022	
168	(851)	(683)	(1 224)	135
0	0	0	(113)	(113)
0	0	0	(91)	(253)
0	0	0	(922)	(384)
532	(532)	0	24 845	25 978
(12)	12	0	3 841	4 111
1 928	(11 973)	(10 045)	(16 995)	(23 786)
2 616	(13 344)	(10 729)	9 341	5 689
0	0	0	-	-
2 616	(13 344)	(10 729)	9 341	5 689
(2 616)	13 344	10 729	5 642	8 788
0	0	0	14 983	14 477
2 616	(13 344)	-10 729	9 341	5 689
				3 652
				3 652
				3 146
				(506)
				3 652

Deferred tax assets are recognised on the basis of future income.



This file is sealed with a digital signature.  
The seal is a guarantee for the authenticity  
of the document.

Document ID:  
2AE877ABC71E4EDB8E1AECB203F06A7E

## Note 12 | Receivables Figures in NOK 1,000

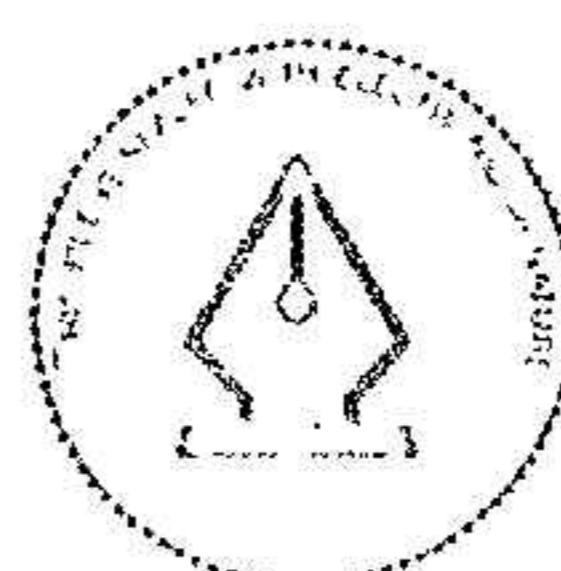
PARENT COMPANY		Group	
2021	2022	2022	2021
<b>Accounts receivable:</b>			
5	0	90 156	79 675
0	0	(1 181)	(1 200)
5	0	88 975	78 475
<b>Receivables with maturities over one year:</b>			
0	0	5 190	5 394
0	0	5 700	5 700
0	0	10 890	11 094
0	0	0	0
0	0	10 890	11 094

2021		2022 Intra-group balances	
6 400	6 953	Dagens Næringsliv AS	
1 399	-	MyNewsdesk AS	
4 181	3 114	DN Media Group Global AS	
(2 419)	-	NHST Charts AS	
5 035	-	DN Media Group AS	
14 596	10 067	Total	

2021		2022 Balances with associated companies	
0	0	-	2 621
0	0	-	2 621

## Note 13 | Restricted bank deposits Figures in NOK 1,000

PARENT COMPANY		Group	
2021	2022	2022	2021
2	2	16 349	16 039
2	2	16 349	16 039



This file is sealed with a digital signature.  
The seal is a guarantee for the authenticity  
of the document.

Document ID:  
2AE877ABC71E4EDB8E1AECB203F06A7E

## Note 14 | Shareholders equity Figures in NOK 1,000

## PARENT COMPANY


	Share capital	Treasury stock	Share premium	Retained equity	Total
Shareholders equity as of 1/1/2022	16 004	(448)	95 332	171 119	282 008
<i>Change in shareholders equity for the year:</i>					
Profit/(loss) for the year	0	0	0	7 497	7 497
Shareholders equity as of 31/12/2022	16 004	(448)	95 332	178 616	289 505

## GROUP

	Share capital	Treasury stock	Share premium	Retained equity	Minority interests	Total
Shareholders equity as of 1/1/2022	16 004	(448)	95 332	(101 594)	1 557	10 852
<i>Change in shareholders equity for the year:</i>						
Unrealised currency translation (gains)/losses				2 028	(119)	2 028
Profit/(loss) for the year				(68 992)		(69 111)
Shareholders equity as of 31/12/2022	16 004	(448)	95 332	(168 558)	1 438	(56 231)

## Treasury stock:

The company owns a total of 44,752 shares of treasury stock.



This file is sealed with a digital signature.  
The seal is a guarantee for the authenticity  
of the document.

Document ID:  
2AE877ABC71E4EDB8E1AECB203F06A7E

**Note 15 | Share capital and shareholder information**

Share capital as of 31/12/2022 was TNOK 16,004,25 (1,600,425 shares at a face value of NOK 10 each), consisting of just a single class of shares. Each share entitles the shareholder to one vote.

Ownership structure


The 20 largest shareholders of NHST Holding AS as of 31/12/2022:

	NUMBER OF SHARES	OWNERSHIP
Bonheur ASA	882 371	55,13 %
MUST INVEST AS	331 372	20,71 %
OSLOKANALEN AS	75 024	4,69 %
AMBLE INVESTMENT AS	31 528	1,97 %
FALCK FRÅS AS	30 129	1,88 %
AS THOMAS FREDRIK OLSEN	28 290	1,77 %
SJØGRESS AS	23 167	1,45 %
GUNVOR JORUNN HAMMERSVIK RØED	19 020	1,19 %
AS STRAEN	17 274	1,08 %
DNB LIVSFORSIKRING AS	14 144	0,88 %
M&G INVEST AS	14 016	0,88 %
Taconic AS	12 144	0,76 %
OAK MANAGEMENT AS	5 750	0,36 %
ODD REIDAR ØIE	5 234	0,33 %
TYIN AS	4 480	0,28 %
ANNELISE ALTENBURG MUST	4 000	0,25 %
BELVEDERE AS	3 639	0,23 %
FJELLBAKKE AS	3 292	0,21 %
<b>Total - largest shareholders</b>	<b>1 504 874</b>	<b>94,03 %</b>
<b>Total - others</b>	<b>50 799</b>	<b>3,17 %</b>
<b>Treasury stock</b>	<b>44 752</b>	<b>2,80 %</b>
<b>Total number of shares</b>	<b>1 600 425</b>	<b>100,0 %</b>

Shares directly or indirectly owned by board members, the CEO and their family members:

Navn	Veru	OWNERSHIP
Anette S. Olsen *	Chair of the Board	55,13 %
Erik Christian Must**	Member of the Board	4,88 %

\* Ownership interest indicated for Anette S. Olsen is based on shares owned by Bonheur ASA, where Ms Olsen is the CEO.  
\*\* Erik Christian Must owns 49% of Must AS which owns 331.372 shares (20.7%)



This file is sealed with a digital signature.  
The seal is a guarantee for the authenticity  
of the document.

Document ID:  
2AE877ABC71E4EDB8E1AECB203F06A7E

**Note 16 | Debt****Consolidated accounts and collateral**

NHST Holding AS has entered into a restated agreement for a long-term credit line of NOK 250 million with DNB. As of December 31/12/2022 NOK 210 million million has been drawn on this credit facility. Final maturity date is 30 September 2025.  
The loan is classified as a long-term liability in the financial statements. The financing has a variable interest rate based on NIBOR + margin and was provided with collateral against Dagens Næringsliv's accounts receivable and shares in certain subsidiaries. DN Media Group AS, Dagens Næringsliv AS, NHST Global Publications AS, Mynewsdesk AB and NHST Marketing Technology AS are jointly and severally liable for funds drawn under the facility. The revolving credit line has covenant requirements associated with it.

**Debt to other Group companies:**

	PARENT COMPANY	
	2021	2022
	0	60 406
Dagens Næringsliv AS	0	0
Mynewsdesk APS	330	368
DN Media Group AS	0	0
DN Media Group ASia Pte Ltd	0	0
Mynewsdesk AS	0	0
Europower AS	0	0
Mynewsdesk Technologies	0	0
Fiskerbladet AS	0	0
DN Media Group Global AS	0	2 419
NHST Charts AS	0	0
Mynewsdesk AB	0	0
<b>Total</b>	<b>330</b>	<b>63 193</b>

**Other current liabilities:**


	PARENT COMPANY		Group	
	2021	2022	2021	2022
	0	0	41 269	38 451
Accrued holiday pay	0	0	18 719	21 313
Accrued wages and salaries	0	0	192	997
Accrued distributions	0	0	1 183	1 267
Accrued directors' fees	1 513	1 486	28 150	26 719
Other accrued costs	1 513	1 486	89 513	88 747
<b>Total</b>	<b>1 513</b>	<b>1 486</b>	<b>89 513</b>	<b>88 747</b>

**Note 17 | Events after the balance sheet date**

There have been no events after the balance sheet date that will have an impact on the consolidated financial statements

**Note 18 | Transactions**

There have been no external purchases or sales of subsidiaries in 2022.



This file is sealed with a digital signature.  
The seal is a guarantee for the authenticity  
of the document.

Document ID:  
2AE877ABC71E4EDB8E1AECB203F06A7E

To the General Meeting of NHST Holding AS

## INDEPENDENT AUDITOR'S REPORT

### Opinion

We have audited the financial statements of NHST Holding AS, which comprise:

- The financial statements of the parent company NHST Holding AS (the Company), which comprise the balance sheet as at 31 December 2022, the income statement and cash flow statement for the year then ended, and notes to the financial statements, including a summary of significant accounting policies, and
- The consolidated financial statements of NHST Holding AS and its subsidiaries (the Group), which comprise the balance sheet as at 31 December 2022, the income statement and cash flow statement for the year then ended, and notes to the financial statements, including a summary of significant accounting policies.

In our opinion:

- the financial statements comply with applicable statutory requirements,
- the financial statements give a true and fair view of the financial position of the Company as at 31 December 2022, and its financial performance and its cash flows for the year then ended in accordance with the Norwegian Accounting Act and accounting standards and practices generally accepted in Norway, and
- the consolidated financial statements give a true and fair view of the financial position of the Group as at 31 December 2022, and its financial performance and its cash flows for the year then ended in accordance with the Norwegian Accounting Act and accounting standards and practices generally accepted in Norway.

### Basis for Opinion

We conducted our audit in accordance with International Standards on Auditing (ISAs). Our responsibilities under those standards are further described in the *Auditor's Responsibilities for the Audit of the Financial Statements* section of our report. We are independent of the Company and the Group as required by relevant laws and regulations in Norway and the International Ethics Standards Board for Accountants' International Code of Ethics for Professional Accountants (including International Independence Standards) (IESBA Code), and we have fulfilled our other ethical responsibilities in accordance with these requirements. We believe that the audit evidence we have obtained is sufficient and appropriate to provide a basis for our opinion.

### Other Information

The Board of Directors (management) is responsible for the information in the Board of Directors' report. The other information comprises information in the annual report, but does not include the financial statements and our auditor's report thereon. Our opinion on the financial statements does not cover the information in the Board of Directors' report.

In connection with our audit of the financial statements, our responsibility is to read the Board of Directors' report. The purpose is to consider if there is material inconsistency between the Board of Directors' report and the financial statements or our knowledge obtained in the audit, or whether the Board of Directors' report otherwise appears to be materially misstated. We are required to report if there is a material misstatement in the Board of Directors' report. We have nothing to report in this regard.

Based on our knowledge obtained in the audit, it is our opinion that the Board of Directors' report

- is consistent with the financial statements and
- contains the information required by applicable statutory requirements.

### Responsibilities of Management for the Financial Statements

Management is responsible for the preparation of financial statements that give a true and fair view in accordance with the Norwegian Accounting Act and accounting standards and practices generally accepted in Norway, and for

such internal control as management determines is necessary to enable the preparation of financial statements that are free from material misstatement, whether due to fraud or error.

In preparing the financial statements, management is responsible for assessing the Company's and the Group's ability to continue as a going concern, disclosing, as applicable, matters related to going concern. The financial statements use the going concern basis of accounting insofar as it is not likely that the enterprise will cease operations.

#### *Auditor's Responsibilities for the Audit of the Financial Statements*

Our objectives are to obtain reasonable assurance about whether the financial statements as a whole are free from material misstatement, whether due to fraud or error, and to issue an auditor's report that includes our opinion. Reasonable assurance is a high level of assurance, but is not a guarantee that an audit conducted in accordance with ISAs will always detect a material misstatement when it exists. Misstatements can arise from fraud or error and are considered material if, individually or in aggregate, they could reasonably be expected to influence the economic decisions of users taken on the basis of these financial statements.

As part of an audit in accordance with ISAs, we exercise professional judgment and maintain professional scepticism throughout the audit. We also:

- identify and assess the risks of material misstatement of the financial statements, whether due to fraud or error. We design and perform audit procedures responsive to those risks, and obtain audit evidence that is sufficient and appropriate to provide a basis for our opinion. The risk of not detecting a material misstatement resulting from fraud is higher than for one resulting from error, as fraud may involve collusion, forgery, intentional omissions, misrepresentations, or the override of internal control.
- obtain an understanding of internal control relevant to the audit in order to design audit procedures that are appropriate in the circumstances, but not for the purpose of expressing an opinion on the effectiveness of the Company's and the Group's internal control.
- evaluate the appropriateness of accounting policies used and the reasonableness of accounting estimates and related disclosures made by management.
- conclude on the appropriateness of management's use of the going concern basis of accounting, and, based on the audit evidence obtained, whether a material uncertainty exists related to events or conditions that may cast significant doubt on the Company and the Group's ability to continue as a going concern. If we conclude that a material uncertainty exists, we are required to draw attention in our auditor's report to the related disclosures in the financial statements or, if such disclosures are inadequate, to modify our opinion. Our conclusions are based on the audit evidence obtained up to the date of our auditor's report. However, future events or conditions may cause the Company and the Group to cease to continue as a going concern.
- evaluate the overall presentation, structure and content of the financial statements, including the disclosures, and whether the financial statements represent the underlying transactions and events in a manner that achieves a true and fair view.
- obtain sufficient appropriate audit evidence regarding the financial information of the entities or business activities within the Group to express an opinion on the consolidated financial statements. We are responsible for the direction, supervision and performance of the group audit. We remain solely responsible for our audit opinion.

We communicate with the Board of Directors regarding, among other matters, the planned scope and timing of the audit and significant audit findings, including any significant deficiencies in internal control that we identify during our audit.

Oslo, 20 April 2023  
Deloitte AS

**Eivind Ungersness**  
State Authorised Public Accountant

# PENNEO

The signatures in this document are legally binding. The document is signed using Penneo™ secure digital signature. The identity of the signers has been recorded, and are listed below.

"By my signature I confirm all dates and content in this document."

## Eivind Ungersness

State Authorised Public Accountant (Norway)

Serial number: 9578-5994-4-1479369

IP: 217.173.xxx.xxx

2023-04-27 09:25:55 UTC



2023072110220

Penneo document key: NYWUWU-4P70L76M70L1E5I1C-DMICN-137M

This document is digitally signed using Penneo.com. The digital signature data within the document is secured and validated by the computed hash value of the original document. The document is locked and timestamped with a certificate from a trusted third party. All cryptographic evidence is embedded within this PDF, for future validation if necessary.

### How to verify the originality of this document

This document is protected by an Adobe CDS certificate. When you open the

document in Adobe Reader, you should see, that the document is certified by **Penneo e-signature service <penneo@penneo.com>**. This guarantees that the contents of the document have not been changed.

You can verify the cryptographic evidence within this document using the Penneo validator, which can be found at <https://penneo.com/validator>