

# ÅRSREDOVISNING

för

## Pyrotek Scandinavia AB

Org.nr. 556059-2387

Styrelsen och verkställande direktören får härmed avlämna årsredovisning för räkenskapsåret 2024-07-01 - 2025-06-30

Innehåll	Sida
- förvaltningsberättelse	2
- resultaträkning	4
- balansräkning	5
- kassaflödesanalys	7
- noter	8
- underskrifter	14

Undertecknad styrelseledamot i Pyrotek Scandinavia AB intygar härmed, dels att denna kopia av årsredovisningen och revisionsberättelsen överensstämmer med originalet, dels att resultat och balansräkning fastställts på årsstämma den 9 september 2025.

Stämman beslöt tillika godkänna styrelsens förslag till vinstdisposition.

Ed 2025-09-09



Håkan Bennhage

# ÅRSREDOVISNING

för

**Pyrotek Scandinavia AB**

Org.nr. 556059-2387

Styrelsen och verkställande direktören får härmed avlämna årsredovisning för räkenskapsåret 2024-07-01 - 2025-06-30

Innehåll	Sida
- förvaltningsberättelse	2
- resultaträkning	4
- balansräkning	5
- kassaflödesanalys	7
- noter	8
- underskrifter	14

**FÖRVALTNINGSBERÄTTELSE**

Årsredovisningen är upprättad i svenska kronor, SEK.

**Verksamheten**

Pyrotek Scandinavia AB tillverkar och marknadsför eldfasta produkter till den metallurgiska industrin med fokusering på det Nordiska aluminium - och Zinkindustrin.

Företagets säte är Dals-Ed.

**Flerårsjämförelse\***

	2024/2025	2023/2024	2022/2023	2021/2022	2020/2021
Nettoomsättning	185 992 342	181 629 534	181 656 487	160 893 522	144 395 799
Res. efter finansiella poster	21 933 625	16 099 348	21 478 961	23 486 586	12 954 909
Res. i % av nettoomsättningen	11,8	8,9	11,8	14,7	9,0
Balansomslutning	87 392 394	96 175 479	96 495 080	88 691 300	99 187 666
Soliditet (%)	74,4	78,7	80,8	81,1	84,0

\*Definitioner av nyckeltal, se noter

**Ägarförhållanden**

Pyrotek Scandinavia AB är ett helägt dotterbolag till Pyrotek Inc. Spokane, USA.

**Väsentliga händelser under räkenskapsåret**

Verksamhetsåret 2024/2025 har varit ett stabilt år finansiellt som utvecklats bra trots oroligheter i omvärlden och höjda amerikanska tullavgifter på metall och bilar tillverkade i EU som direkt påverkar våra kunder som försörjer dessa industrier med aluminium vilket medfört lägre efterfrågan av våra produkter.

Bolaget hade en bra period försäljningsmässigt under hösten med ett antal projekt på återförsålda produkter som bidrog till ökad försäljning denna period. För övriga perioder under året har det i stort följt tidigare säsongsvariationer med tidvis bättre och sämre beläggning och försäljning.

Bolagets etablerade lagerverksamhet i Norge har fortsatt fungera bra och en flytt till större och mer anpassade lokaler har det senaste kvartalet påbörjats för att ytterligare stärka vår närvaro i Norge.

Kostnadsökningar för energi och råvaror har mattats av under året vilket bidragit till stabilare tillverkningskostnader. Däremot har andra kostnader för personal, service och underhåll ökat under året vilket tillsammans med kraftigt starkare krona medfört att priser på våra produkter ut till kund behövs justeras i främst amerikanska dollar.

Vårt energibesparingsarbete och projekt med att installera värmepumpar och att fasa ut vår fossila uppvärmning har varit lyckosam och har medfört väsentligt minskad förbrukning av olja. Vi är också tacksamma för det beviljade stödet från Energimyndigheten och EU som erhållits för dessa projekt.

Arbetet med vår arbetsmiljö och miljö fortsätter enligt ISO 14001 och ISO 45001 där årets fokus varit nödlägesberedskap och olycka.

Bemanningsmässigt och organisatoriskt har året varit stabilt med få ändringar. Nämnas kan att vi under våren rekryterat ersättare till vakanser inom lab och ingenjörssidan med början först i augusti.

**Framtida utveckling**

Efterfrågan på aluminium kommer att fortsätta öka globalt men efterfrågan på våra produkter till våra affärsområden aluminium och eldfast i vår region kommer att minska något pga minskad bilindustri i europa och ökad konkurrens internt och externt. Vår bedömning är att aluminiumpriset kommer att vara stabilt eller öka något vilket innebär bättre förutsättningar för produktion med bättre marginaler för oss och våra kunder i Skandinavien.

Vi fortsätter med vår etablering av lagerverksamhet i Norge där service och installationer fortsätter utvecklas och på Island fortsätter lagerverksamheten som tidigare.

Ett fortsatt fokus på försäljning och interna förbättringar samt affärsmannaskap i kombination med finansiell disciplin och starka ägare och en lojal kunnig personal gör att verksamheten står väl rustad för framtiden.

# Pyrotek Scandinavia AB

Org.nr. 556059-2387

## Finansiella risker

Bolaget har en valutaexponering i och med att inköp och fakturering sker i olika valutakurser. In- och utflöden förväntas jämna ut valutakurseffekter vid fluktuationer, då fakturering och inköp sker till samma kurser, främst USD och EUR.

## Miljöpåverkan

Bolaget bedriver en icke tillståndspliktig verksamhet och följer de lagar och förordningar som gäller där vi är etablerade.

## Filialer i utlandet

Företaget har en filial på Island (orgnr 630909-0150) samt ett fast driftställe i Norge (orgnr 987 481 056).

## Förändringar i eget kapital

	Aktiekapital	Övrigt bundet eget kapital	Övrigt fritt eget kapital	Årets resultat	Summa fritt eget kapital
Belopp vid årets ingång	2 000 000	400 000	53 710 125	13 147 887	66 858 012
Resultatdisp. enl. beslut av årsstämma:			13 147 887	-13 147 887	0
Utdelning till aktieägare på extra stämma			-28 000 000		-28 000 000
Årets vinst				18 036 762	18 036 762
Belopp vid årets utgång	2 000 000	400 000	38 858 012	18 036 762	56 894 774

## Resultatdisposition

### Förslag till disposition av bolagets vinst

Till årsstämmans förfogande står

Balanserad vinst	38 858 012
Årets vinst	18 036 762
	<u>56 894 774</u>

Styrelsen föreslår att  
i ny räkning överföres

	56 894 774
	<u>56 894 774</u>

Beträffande bolagets resultat och ställning i övrigt hänvisas till efterföljande resultat- och balansräkningar med tillhörande noter.

2025092202015

Am

**Pyrotek Scandinavia AB**

Org.nr. 556059-2387

**RESULTATRÄKNING**

	Not	2024-07-01 2025-06-30	2023-07-01 2024-06-30
<b>Rörelsens intäkter m.m.</b>			
Nettoomsättning	3, 4	185 992 342	181 629 534
Kostnad för sålda varor	4	-137 119 359	-136 554 302
<b>Bruttoresultat</b>		48 872 983	45 075 232
<b>Rörelsens kostnader</b>	5, 8		
Försäljningskostnader		-13 820 170	-15 036 411
Administrationskostnader	7	-7 127 004	-6 815 320
Övriga rörelseintäkter	6	242 175	274 254
Övriga rörelsekostnader		<u>-5 598 965</u>	<u>-5 806 927</u>
		-26 303 964	-27 384 404
<b>Rörelseresultat</b>		22 569 019	17 690 828
<b>Resultat från finansiella poster</b>			
Övriga ränteintäkter och liknande resultatposter	9	484 417	496 844
Räntekostnader och liknande resultatposter	10	<u>-1 119 812</u>	<u>-2 088 324</u>
		-635 395	-1 591 480
<b>Resultat efter finansiella poster</b>		21 933 624	16 099 348
<b>Bokslutsdispositioner</b>			
Förändring av avskrivningar utöver plan		<u>889 830</u>	<u>557 179</u>
		889 830	557 179
<b>Resultat före skatt</b>		22 823 454	16 656 527
Skatt på årets resultat	11	-4 786 693	-3 508 640
<b>Årets resultat</b>		<u>18 036 761</u>	<u>13 147 887</u>

2025092202016

**Pyrotek Scandinavia AB**

Org.nr. 556059-2387

**BALANSRÄKNING**

2025-06-30

2024-06-30

**TILLGÅNGAR**

Not

**Anläggningstillgångar****Immateriella anläggningstillgångar**

Varumärken

12

0

333 800

**Summa immateriella anläggningstillgångar**

0

333 800

**Materiella anläggningstillgångar**

Byggnader och mark

13

7 758 870

4 172 217

Maskiner och andra tekniska anläggningar

14

8 804 826

9 923 947

Inventarier, verktyg och installationer

15

1 240 791

1 218 341

Pågående nyanläggningar och förskott avseende materiella anläggningstillgångar

16

520 026

189 000

**Summa materiella anläggningstillgångar**

18 324 513

15 503 505

**Summa anläggningstillgångar**

18 324 513

15 837 305

**Omsättningstillgångar****Varulager m.m.**

17

Råvaror och förnödenheter

10 791 464

9 850 066

Varor under tillverkning

1 321 428

1 347 195

Färdiga varor och handelsvaror

12 915 334

11 239 589

**Summa varulager m.m.**

25 028 226

22 436 850

**Kortfristiga fordringar**

Kundfordringar

28 151 468

28 956 380

Fordringar hos koncernföretag

1 583 393

1 814 595

Aktuell skattefordran

3 235 835

4 008 292

Övriga fordringar

9 544

22

Förutbetalda kostnader och upplupna intäkter

18

632 108

610 495

**Summa kortfristiga fordringar**

33 612 348

35 389 784

**Kassa och bank**

Kassa och bank

20

10 427 307

22 511 540

**Summa kassa och bank**

10 427 307

22 511 540

**Summa omsättningstillgångar**

69 067 881

80 338 174

**SUMMA TILLGÅNGAR**

87 392 394

96 175 479

2025092202017

**Pyrotek Scandinavia AB**

Org.nr. 556059-2387

**BALANSRÄKNING****EGET KAPITAL OCH SKULDER****Eget kapital****Bundet eget kapital**

Aktiekapital

Reservfond

**Summa bundet eget kapital****Fritt eget kapital**

Balanserat resultat

Årets resultat

**Summa fritt eget kapital****Summa eget kapital****Obeskattade reserver**

Ackumulerade avskrivningar utöver plan

**Summa obeskattade reserver****Kortfristiga skulder**

Leverantörsskulder

Skulder till koncernföretag

Övriga skulder

Upplupna kostnader och förutbetalda intäkter

**Summa kortfristiga skulder****SUMMA EGET KAPITAL OCH SKULDER**

Not

2025-06-30

2024-06-30

19

2 000 000

2 000 000

400 000

400 000

2 400 000

2 400 000

38 858 012

53 710 125

18 036 762

13 147 887

56 894 774

66 858 012

59 294 774

69 258 012

7 184 518

8 074 348

7 184 518

8 074 348

4 534 738

3 169 582

3 925 676

1 967 293

5 206 194

5 199 404

7 246 494

8 506 840

20 913 102

18 843 119

87 392 394

96 175 479

2025092202018

**Pyrotek Scandinavia AB**

Org.nr. 556059-2387

**KASSAFLÖDESANALYS**

	Not	2024-07-01 2025-06-30	2023-07-01 2024-06-30
<b>Den löpande verksamheten</b>			
Rörelseresultat	3	22 569 019	17 690 828
Justeringar för poster som inte ingår i kassaflödet	22	2 889 070	1 747 162
Erhållen eller betald ränta		484 417	496 844
Erlagd ränta		-947 169	40 069
Betald inkomstskatt		-4 014 236	-5 615 587
<b>Kassaflöde från den löpande verksamheten före förändringar av rörelsekapital</b>		<u>20 981 101</u>	<u>14 359 316</u>
<b>Kassaflöde från förändringar av rörelsekapital</b>			
Minskning(+)/ökning(-) av varulager/pågående arbete		-2 591 376	2 141 003
Minskning(+)/ökning(-) av kortfristiga fordringar		1 004 979	3 616 689
Minskning(+)/ökning(-) av kortfristiga skulder		2 069 983	2 089 690
<b>Kassaflöde från den löpande verksamheten</b>		<u>21 464 687</u>	<u>22 206 698</u>
<b>Investeringsverksamheten</b>			
Förvärv av materiella anläggningstillgångar	13	-3 834 847	-402 230
Förvärv av maskiner och andra tekniska anläggningar	14	-634 366	-700 643
Förvärv av inventarier, verktyg och installationer	15	-801 856	-286 825
Försäljning av inventarier, verktyg och installationer		242 175	274 254
Förvärv av pågående nyanläggningar och förskott avseende materiella anläggningstillgångar	16	-520 026	-189 000
<b>Kassaflöde från investeringsverksamheten</b>		<u>-5 548 920</u>	<u>-1 304 444</u>
<b>Finansieringsverksamheten</b>			
Utbetald utdelning		-28 000 000	-15 000 000
<b>Kassaflöde från finansieringsverksamheten</b>		<u>-28 000 000</u>	<u>-15 000 000</u>
<b>Förändring av likvida medel</b>		-12 084 233	5 902 254
Likvida medel vid årets början		22 511 540	16 609 286
<b>Likvida medel vid årets slut</b>		<u>10 427 307</u>	<u>22 511 540</u>

20250922202019

## NOTER

### Not 1 Redovisnings- och värderingsprinciper

Årsredovisningen är upprättad i enlighet med årsredovisningslagen och BFNAR 2012:1 Årsredovisning och koncernredovisning.

Principerna är oförändrade jämfört med föregående år.

#### *Fordringar*

Fordringar har upptagits till de belopp varmed de beräknas inflyta.

#### *Övriga tillgångar, avsättningar och skulder*

Övriga tillgångar, avsättningar och skulder har värderats till anskaffningsvärden om inget annat anges nedan.

#### *Intäktsredovisning*

Inkomsten redovisas till det verkliga värdet av vad som erhållits eller kommer att erhållas. Företaget redovisar därför inkomsten till nominellt värde (fakturabelopp) om ersättningen erhålls i likvida medel direkt vid leverans. Avdrag görs för lämnade rabatter.

#### *Varuförsäljning*

Försäljning av varor redovisas när företaget till köparen har överfört de väsentliga risker och förmåner som är förknippade med ägandet, normalt när kunden har varorna i sin besittning.

#### *Materiella anläggningstillgångar*

Materiella anläggningstillgångar redovisas till anskaffningsvärde med avdrag för ackumulerade avskrivningar och eventuella nedskrivningar. Tillgångarna skrivs av linjärt över tillgångarnas bedömda nyttjandeperiod förutom mark som inte skrivs av. Nyttjandeperioden omprövas per varje balansdag. Följande nyttjandeperioder tillämpas:

	Antal år
Byggnader	16-50
Maskiner och andra tekniska anläggningar	5-10
Inventarier, verktyg och maskiner	3-10

#### *Immateriella anläggningstillgångar*

Immateriella anläggningstillgångar redovisas till anskaffningsvärde med avdrag för ackumulerade avskrivningar och eventuella nedskrivningar. Tillgångarna skrivs av linjärt över tillgångarnas bedömda nyttjandeperiod. Nyttjandeperioden omprövas per varje balansdag. Pågående projekt skrivs inte av utan nedskrivningsprövas årligen. Följande nyttjandeperioder tillämpas:

	Antal år
Koncessioner, patent, licenser, varumärken samt liknande rättigheter	10

#### *Leasing*

Ett finansiellt leasingavtal är ett leasingavtal enligt vilket de ekonomiska risker och fördelar som är förknippade med att äga en tillgång i allt väsentligt överförs från leasegivaren till leasetagaren. Ett operationellt leasingavtal är ett leasingavtal som inte är ett finansiellt leasingavtal.

#### *Leasetagare*

Operationella leasingavtal kostnadsförs linjärt över leasingperioden.

#### *Varulager*

Varulagret är värderat till det lägsta av anskaffningsvärdet, beräknat enligt först-in-först-ut, och nettoförsäljningsvärde. Nettoförsäljningsvärdet har beräknats till försäljningsvärdet efter avdrag för beräknad försäljningskostnad, varmed hänsyn har tagits till inkurans.

#### *Inkomstskatt*

Aktuell skatt är inkomstskatt för innevarande räkenskapsår som avser årets skattepliktiga resultat och den del av tidigare räkenskapsårs inkomstskatt som ännu inte har redovisats.

Aktuell skatt värderas till det sannolika beloppet enligt de skattesatser och skatteregler som gäller på balansdagen.

**NOTER***Ersättningar till anställda*

Ersättningar till anställda i form av löner, bonus, betald semester, betald sjukfrånvaro mm samt pensioner redovisas i takt med intjänandet. Beträffande pensioner och andra ersättningar efter avslutad anställning klassificeras dessa som avgiftsbestämda eller förmånsbestämda pensionsplaner.

**Pensioner****Avgiftsbestämda pensionsplaner**

För avgiftsbestämda planer betalar bolaget fastställda avgifter till ett annat företag, normalt ett försäkringsföretag och har ingen förpliktelse att betala ytterligare avgifter. Bolagets resultat belastas för kostnader i takt med att förmånerna intjänas vilket normalt sammanfaller med tidpunkten för när premier erläggs.

*Fordringar och skulder i utländsk valuta*

Monetära fordringar och skulder i utländsk valuta har räknats om till balansdagens kurs.

Valutakursdifferenser som uppkommer vid reglering eller omräkning av monetära poster redovisas i resultaträkningen det räkenskapsår de uppkommer, antingen som en rörelsepost eller som en finansiell post utifrån den underliggande affärshändelsen.

*Offentliga bidrag*

Offentligt bidrag värderas till det verkliga värdet av den tillgång som företaget fått eller kommer att få.

Offentliga bidrag som inte är förenade med krav på framtida prestation, så kallade ovillkorade bidrag, intäktsförs när villkoren för att få bidraget uppfyllts, det vill säga oftast i samband med att bidrag erhålls. Offentliga bidrag som är förenade med krav på framtida prestation, så kallade villkorade bidrag, skuldförs när bidraget erhålls och intäktsförs därefter när prestationen utförs.

**Not 2 Uppskattningar och bedömningar**

Företagsledningen bedömer att det inte föreligger väsentliga bedömningar som har betydande effekt på de redovisade beloppen i årsredovisningen.

**UPPLYSNINGAR TILL ENSKILDA POSTER**

<b>Not 3</b>	<b>Nettoomsättning</b>	<b>2024/2025</b>	<b>2023/2024</b>
	<i>Nettoomsättning uppdelad på rörelsegren</i>		
	Norden	149 405 724	138 982 050
	Europa	19 053 624	22 959 576
	Utanför Europa	17 532 994	19 687 908
		<u>185 992 342</u>	<u>181 629 534</u>
<b>Not 4</b>	<b>Inköp och försäljning inom koncernen</b>	<b>2024/2025</b>	<b>2023/2024</b>
	Koncernintern nettoomsättning	33 261 814	35 392 631
	Koncerninterna inköp	57 982 546	56 504 986

**NOTER**

2025092202022

Not 5	Leasingavtal - Operationell leasing leasegivare	2024/2025	2023/2024
	Under året har företagets leasingavgifter uppgått till:	1 586 721	1 511 278
	Framtida minimileasingavgifter för icke uppsägningsbara leasingavtal, förfaller till betalning enligt följande:		
	Inom 1 år	1 597 248	1 569 805
	Mellan 2 till 5 år	<u>340 742</u>	<u>607 971</u>
		1 937 990	2 177 776
Not 6	Övriga rörelseintäkter	2024/2025	2023/2024
	<i>Övriga rörelseintäkter uppdelade på intäktslag</i>		
	Vinst vid avyttring av anläggningstillgång	<u>242 175</u>	<u>274 254</u>
		242 175	274 254
Not 7	Ersättning till revisorer	2024/2025	2023/2024
	<i>BDO Sweden AB</i>		
	Revisionsuppdrag	280 000	256 000
	Skatterådgivning	31 000	31 000
	Övriga tjänster	<u>35 000</u>	<u>22 000</u>
		346 000	309 000
	Med revisionsuppdrag avses revisors arbete för den lagstadgade revisionen och med revisionsverksamhet olika typer av kvalitetssäkringstjänster. Övriga tjänster är sådant som inte ingår i revisionsuppdrag, revisionsverksamhet eller skatterådgivning.		
Not 8	Personal	2024/2025	2023/2024
	<i>Medelantal anställda</i>		
	Medelantalet anställda bygger på av bolaget betalda närvarotimmar relaterade till en normal arbetstid.		
	Medelantal anställda har varit	43,00	43,00
	varav kvinnor	5,00	5,00
	varav män	38,00	38,00
	<i>Löner, ersättningar m.m.</i>		
	Löner, ersättningar, sociala kostnader och pensionskostnader har utgått med följande belopp:		
	Styrelsen och VD:		
	Löner och ersättningar	3 229 004	3 070 347
	Pensionskostnader	<u>1 260 040</u>	<u>1 196 588</u>
		4 489 044	4 266 935
	Övriga anställda:		
	Löner och ersättningar	21 802 596	22 158 957
	Pensionskostnader	<u>2 202 884</u>	<u>2 064 361</u>
		24 005 480	24 223 318
	Sociala kostnader	7 801 578	7 840 639
	Summa styrelse och övriga	<u>36 296 102</u>	<u>36 330 892</u>

**NOTER**

*Könsfördelning i styrelse och företagsledning*

Antal styrelseledamöter	4	4
varav kvinnor	0	0

2025092202023

<b>Not 9</b>	<b>Övriga ränteintäkter och liknande resultatposter</b>	<b>2024/2025</b>	<b>2023/2024</b>
	Räntor	<u>484 417</u>	<u>496 844</u>
		484 417	496 844

<b>Not 10</b>	<b>Räntekostnader och liknande resultatposter</b>	<b>2024/2025</b>	<b>2023/2024</b>
	Kursdifferenser	-1 119 552	-2 075 677
	Övriga räntekostnader	<u>-260</u>	<u>-12 647</u>
		-1 119 812	-2 088 324

<b>Not 11</b>	<b>Skatt på årets resultat</b>	<b>2024/2025</b>	<b>2023/2024</b>
	Aktuell skatt	<u>-4 786 693</u>	<u>-3 508 640</u>
		-4 786 693	-3 508 640

*Avstämning av effektiv skatt*

Resultat före skatt	22 823 455	16 656 526
---------------------	------------	------------

Skattekostnad 20,60% (20,60%)	-4 701 632	-3 431 244
-------------------------------	------------	------------

Skatteeffekt av:

Ej avdragsgilla kostnader	-89 767	-80 785
---------------------------	---------	---------

Ej skattepliktiga intäkter	<u>4 706</u>	<u>3 390</u>
----------------------------	--------------	--------------

Summa	-4 786 693	-3 508 640
-------	------------	------------

<b>Not 12</b>	<b>Varumärken</b>	<b>2025-06-30</b>	<b>2024-06-30</b>
---------------	-------------------	-------------------	-------------------

Ingående anskaffningsvärde	<u>16 853 032</u>	<u>16 853 032</u>
----------------------------	-------------------	-------------------

Utgående ackumulerade anskaffningsvärden	16 853 032	16 853 032
--	------------	------------

Ingående avskrivningar	-16 519 232	-14 917 232
------------------------	-------------	-------------

Årets avskrivningar	<u>-333 800</u>	<u>-1 602 000</u>
---------------------	-----------------	-------------------

Utgående ackumulerade avskrivningar	<u>-16 853 032</u>	<u>-16 519 232</u>
-------------------------------------	--------------------	--------------------

Utgående redovisat värde	0	333 800
--------------------------	---	---------

<b>Not 13</b>	<b>Byggnader och mark</b>	<b>2025-06-30</b>	<b>2024-06-30</b>
---------------	---------------------------	-------------------	-------------------

Ingående anskaffningsvärde	16 183 465	15 781 235
----------------------------	------------	------------

Inköp	5 138 272	402 230
-------	-----------	---------

Omklassificeringar	189 000	0
--------------------	---------	---

Avgår: investeringsbidrag	<u>-1 303 425</u>	<u>0</u>
---------------------------	-------------------	----------

Utgående ackumulerade anskaffningsvärden	20 207 312	16 183 465
--	------------	------------

Ingående avskrivningar	-12 011 248	-11 698 018
------------------------	-------------	-------------

Årets avskrivningar	<u>-437 194</u>	<u>-313 230</u>
---------------------	-----------------	-----------------

Utgående ackumulerade avskrivningar	<u>-12 448 442</u>	<u>-12 011 248</u>
-------------------------------------	--------------------	--------------------

Utgående redovisat värde	7 758 870	4 172 217
--------------------------	-----------	-----------

Redovisat värde byggnader	7 112 496	3 500 426
---------------------------	-----------	-----------

Redovisat värde mark	<u>646 374</u>	<u>671 791</u>
----------------------	----------------	----------------

	7 758 870	4 172 217
--	-----------	-----------

*Taxeringsvärde*

Taxeringsvärdet för bolagets fastigheter:	11 176 000	10 201 000
---	------------	------------

varav byggnader:	7 175 000	6 821 000
------------------	-----------	-----------

**Pyrotek Scandinavia AB**

Org.nr. 556059-2387

**NOTER**

2025092202024

Not 14	Maskiner och andra tekniska anläggningar	2025-06-30	2024-06-30
	Ingående anskaffningsvärde	34 256 141	34 058 950
	Inköp	634 366	700 643
	Försäljningar/utrangeringar	0	-503 452
	Utgående ackumulerade anskaffningsvärden	34 890 507	34 256 141
	Ingående avskrivningar	-24 332 194	-23 108 210
	Försäljningar/utrangeringar	0	503 452
	Årets avskrivningar	-1 753 487	-1 727 436
	Utgående ackumulerade avskrivningar	-26 085 681	-24 332 194
	Utgående redovisat värde	8 804 826	9 923 947
<b>Not 15</b>	<b>Inventarier, verktyg och installationer</b>	<b>2025-06-30</b>	<b>2024-06-30</b>
	Ingående anskaffningsvärde	6 147 866	5 882 081
	Inköp	801 856	286 825
	Försäljningar/utrangeringar	-174 703	-39 119
	Omklassificeringar	0	18 079
	Utgående ackumulerade anskaffningsvärden	6 775 019	6 147 866
	Ingående avskrivningar	-4 929 525	-4 461 501
	Försäljningar/utrangeringar	174 704	39 119
	Årets avskrivningar	-779 407	-507 143
	Utgående ackumulerade avskrivningar	-5 534 228	-4 929 525
	Utgående redovisat värde	1 240 791	1 218 341
<b>Not 16</b>	<b>Pågående nyanläggningar och förskott avseende materiella anläggningstillgångar</b>	<b>2025-06-30</b>	<b>2024-06-30</b>
	Ingående anskaffningsvärde	189 000	18 079
	Inköp	520 026	275 524
	Omklassificeringar	-189 000	-104 603
	Utgående ackumulerade anskaffningsvärden	520 026	189 000
	Utgående redovisat värde	520 026	189 000
<b>Not 17</b>	<b>Varulager</b>	<b>2025-06-30</b>	<b>2024-06-30</b>
	<i>Råvaror och förnödenheter</i>		
	Bokfört värde	10 791 464	9 850 066
	<i>Varor under tillverkning</i>		
	Bokfört värde	1 321 428	1 347 195
	<i>Färdiga varor och handelsvaror</i>		
	Bokfört värde	12 915 334	11 239 589
<b>Not 18</b>	<b>Förutbetalda kostnader och upplupna intäkter</b>	<b>2025-06-30</b>	<b>2024-06-30</b>
	Hyra	165 446	178 755
	Försäkring	38 471	35 312
	Övrigt	428 191	396 428
		632 108	610 495
<b>Not 19</b>	<b>Upplysningar om aktiekapital</b>		
		<b>Antal aktier</b>	<b>Kvotvärde per aktie</b>
	Antal/värde vid årets ingång	20 000	100,00
	Antal/värde vid årets utgång	20 000	100,00

M.

# Pyrotek Scandinavia AB

Org.nr. 556059-2387

## NOTER

<b>Not 20</b>	<b>Checkräkningskredit</b>	<b>2025-06-30</b>	<b>2024-06-30</b>
	Beviljad checkräkningskredit uppgår till:	6 000 000	6 000 000
<b>Not 21</b>	<b>Upplupna kostnader och förutbetalda intäkter</b>	<b>2025-06-30</b>	<b>2024-06-30</b>
	Upplupna löner och semesterlön	4 840 733	4 758 393
	Upplupna sociala avgifter	2 202 476	2 317 728
	Övrigt	203 288	1 430 718
		<u>7 246 497</u>	<u>8 506 839</u>
<b>Not 22</b>	<b>Justering för poster som inte ingår i kassaflödet</b>	<b>2025-06-30</b>	<b>2024-06-30</b>
	Avskrivningar	3 303 888	4 149 809
	Orealiserade kursvinster-/förluster	-172 643	-2 128 393
	Vinst vid försäljning av materiella och immateriella anläggningstillgångar	-242 175	-274 254
		<u>2 889 070</u>	<u>1 747 162</u>
<b>Not 23</b>	<b>Disposition av vinst eller förlust</b>		
	Förslag till disposition av bolagets vinst		
	Till årsstämmans förfogande står		
	Balanserad vinst	38 858 012	
	Årets vinst	18 036 762	
		<u>56 894 774</u>	
	Styrelsen föreslår att i ny räkning överföres	56 894 774	
		<u>56 894 774</u>	
<b>Not 24</b>	<b>Ställda säkerheter</b>	<b>2025-06-30</b>	<b>2024-06-30</b>
	Fastighetsinteckningar	4 650 000	4 650 000
	Företagsinteckningar	4 500 000	4 500 000
	Summa ställda säkerheter	<u>9 150 000</u>	<u>9 150 000</u>
<b>Not 25</b>	<b>Koncernförhållanden</b>		
	Bolaget är helägt dotterbolag till Pyrotek Inc. Spokane, USA.		
<b>Not 26</b>	<b>Definition av nyckeltal</b>		
	Soliditet		
	Justerat eget kapital i procent av balansomslutning		


2025092202025

**NOTER**


Årsredovisningens innehåll blev klart den 14 augusti 2025.

Ed 2025-08-14

2025100908095



Lennart Skoogh  
Verkställande direktör



Håkan Bennhage

Martin Plsek

Gordon Albers

Vår revisionsberättelse har lämnats den 22 augusti 2025

BDO Sweden AB



Anna Grimslätt  
Auktoriserad revisor

**NOTER**

Årsredovisningens innehåll blev klart den 14 augusti 2025.  
Ed 2025-08-14

2025100908096

Lennart Skoogh  
Verkställande direktör


  
Martin Plsek

Håkan Bennhage

Gordon Albers

Vår revisionsberättelse har lämnats den 22 augusti 2025

BDO Sweden AB

  
Anna Grimslätt  
Auktoriserad revisor

**NOTER**


Årsredovisningens innehåll blev klart den 14 augusti 2025.  
Ed 2025-08-14

2025100908097

Lennart Skoogh  
Verkställande direktör

Martin Plsek

Håkan Bennhage

  
Gordon Albers

Vår revisionsberättelse har lämnats den 22 augusti 2025

BDO Sweden AB



Anna Grimslätt  
Auktoriserad revisor

### Rapport om årsredovisningen

#### *Uttalanden*

Vi har utfört en revision av årsredovisningen för Pyrotek Scandinavia AB för räkenskapsåret 2024-07-01 - 2025-06-30. Enligt vår uppfattning har årsredovisningen upprättats i enlighet med årsredovisningslagen och ger en i alla väsentliga avseenden rättvisande bild av Pyrotek Scandinavia ABs finansiella ställning per den 30 juni 2025 och av dess finansiella resultat och kassaflöde för året enligt årsredovisningslagen. Förvaltningsberättelsen är förenlig med årsredovisningens övriga delar.

Vi tillstyrker därför att bolagsstämman fastställer resultaträkningen och balansräkningen.

#### *Grund för uttalanden*

Vi har utfört revisionen enligt International Standards on Auditing (ISA) och god revisionsred i Sverige. Vårt ansvar enligt dessa standarder beskrivs närmare i avsnittet *Revisorns ansvar*. Vi är oberoende i förhållande till Pyrotek Scandinavia AB enligt god revisorsred i Sverige och har i övrigt fullgjort vårt yrkesetiska ansvar enligt dessa krav.

Vi anser att de revisionsbevis vi har inhämtat är tillräckliga och ändamålsenliga som grund för våra uttalanden.

#### *Styrelsens och verkställande direktörens ansvar*

Det är styrelsen och verkställande direktören som har ansvaret för att årsredovisningen upprättas och att den ger en rättvisande bild enligt årsredovisningslagen. Styrelsen och verkställande direktören ansvarar även för den interna kontroll som de bedömer är nödvändig för att upprätta en årsredovisning som inte innehåller några väsentliga felaktigheter, vare sig dessa beror på oegentligheter eller misstag.

Vid upprättandet av årsredovisningen ansvarar styrelsen och verkställande direktören för bedömningen av bolagets förmåga att fortsätta verksamheten. De upplyser, när så är tillämpligt, om förhållanden som kan påverka förmågan att fortsätta verksamheten och att använda antagandet om fortsatt drift. Antagandet om fortsatt drift tillämpas dock inte om styrelsen och verkställande direktören avser att likvidera bolaget, upphöra med verksamheten eller inte har något realistiskt alternativ till att göra något av detta.

## Revisorns ansvar

Våra mål är att uppnå en rimlig grad av säkerhet om huruvida årsredovisningen som helhet inte innehåller några väsentliga felaktigheter, vare sig dessa beror på oegentligheter eller misstag, och att lämna en revisionsberättelse som innehåller våra uttalanden. Rimlig säkerhet är en hög grad av säkerhet, men är ingen garanti för att en revision som utförs enligt ISA och god revisionssed i Sverige alltid kommer att upptäcka en väsentlig felaktighet om en sådan finns. Felaktigheter kan uppstå på grund av oegentligheter eller misstag och anses vara väsentliga om de enskilt eller tillsammans rimligen kan förväntas påverka de ekonomiska beslut som användare fattar med grund i årsredovisningen.

Som del av en revision enligt ISA använder vi professionellt omdöme och har en professionellt skeptisk inställning under hela revisionen. Dessutom:

- identifierar och bedömer vi riskerna för väsentliga felaktigheter i årsredovisningen, vare sig dessa beror på oegentligheter eller misstag, utformar och utför granskningsåtgärder bland annat utifrån dessa risker och inhämtar revisionsbevis som är tillräckliga och ändamålsenliga för att utgöra en grund för våra uttalanden. Risken för att inte upptäcka en väsentlig felaktighet till följd av oegentligheter är högre än för en väsentlig felaktighet som beror på misstag, eftersom oegentligheter kan innefatta agerande i maskopi, förfalskning, avsiktliga utelämnanden, felaktig information eller åsidosättande av intern kontroll.
- skaffar vi oss en förståelse av den del av bolagets interna kontroll som har betydelse för vår revision för att utforma granskningsåtgärder som är lämpliga med hänsyn till omständigheterna, men inte för att uttala oss om effektiviteten i den interna kontrollen.
- utvärderar vi lämpligheten i de redovisningsprinciper som används och rimligheten i styrelsens och verkställande direktörens uppskattningar i redovisningen och tillhörande upplysningar.
- drar vi en slutsats om lämpligheten i att styrelsen och verkställande direktören använder antagandet om fortsatt drift vid upprättandet av årsredovisningen. Vi drar också en slutsats, med grund i de inhämtade revisionsbevisen, om huruvida det finns någon väsentlig osäkerhetsfaktor som avser sådana händelser eller förhållanden som kan leda till betydande tvivel om bolagets förmåga att fortsätta verksamheten. Om vi drar slutsatsen att det finns en väsentlig osäkerhetsfaktor, måste vi i revisionsberättelsen fästa uppmärksamheten på upplysningarna i årsredovisningen om den väsentliga osäkerhetsfaktorn eller, om sådana upplysningar är otillräckliga, modifiera uttalandet om årsredovisningen. Våra slutsatser baseras på de revisionsbevis som inhämtas fram till datumet för revisionsberättelsen. Dock kan framtida händelser eller förhållanden göra att ett bolag inte längre kan fortsätta verksamheten.
- utvärderar vi den övergripande presentationen, strukturen och innehållet i årsredovisningen, däribland upplysningarna, och om årsredovisningen återger de underliggande transaktionerna och händelserna på ett sätt som ger en rättvisande bild. Vi måste informera styrelsen om bland annat revisionens planerade omfattning och inriktning samt tidpunkten för den. Vi måste också informera om betydelsefulla iakttagelser under revisionen, däribland de eventuella betydande brister i den interna kontrollen som vi identifierat.

# Rapport om andra krav enligt lagar och andra författningar

## Uttalanden

Utöver vår revision av årsredovisningen har vi även utfört en revision av styrelsens och verkställande direktörens förvaltning för Pyrotek Scandinavia AB för räkenskapsåret 2024-07-01 - 2025-06-30 samt av förslaget till dispositioner beträffande bolagets vinst eller förlust.

Vi tillstyrker att bolagsstämman disponerar vinsten enligt förslaget i förvaltningsberättelsen och beviljar styrelsens ledamöter och verkställande direktören ansvarsfrihet för räkenskapsåret.

## Grund för uttalanden

Vi har utfört revisionen enligt god revisions sed i Sverige. Vårt ansvar enligt denna beskrivs närmare i avsnittet *Revisorns ansvar*. Vi är oberoende i förhållande till Pyrotek Scandinavia AB enligt god revisors sed i Sverige och har i övrigt fullgjort vårt yrkesetiska ansvar enligt dessa krav.

Vi anser att de revisionsbevis vi har inhämtat är tillräckliga och ändamålsenliga som grund för våra uttalanden.

## Styrelsens och verkställande direktörens ansvar

Det är styrelsen som har ansvaret för förslaget till dispositioner beträffande bolagets vinst eller förlust. Vid förslag till utdelning innefattar detta bland annat en bedömning av om utdelningen är försvarlig med hänsyn till de krav som bolagets verksamhetsart, omfattning och risker ställer på storleken av bolagets egna kapital, konsolideringsbehov, likviditet och ställning i övrigt.

Styrelsen ansvarar för bolagets organisation och förvaltningen av bolagets angelägenheter. Detta innefattar bland annat att fortlöpande bedöma bolagets ekonomiska situation och att tillse att bolagets organisation är utformad så att bokföringen, medelsförvaltningen och bolagets ekonomiska angelägenheter i övrigt kontrolleras på ett betryggande sätt. Verkställande direktören ska sköta den löpande förvaltningen enligt styrelsens riktlinjer och anvisningar och bland annat vidta de åtgärder som är nödvändiga för att bolagets bokföring ska fullgöras i överensstämmelse med lag och för att medelsförvaltningen ska skötas på ett betryggande sätt.

## Revisorns ansvar

Vårt mål beträffande revisionen av förvaltningen, och därmed vårt uttalande om ansvarsfrihet, är att inhämta revisionsbevis för att med en rimlig grad av säkerhet kunna bedöma om någon styrelseledamot eller verkställande direktören i något väsentligt avseende:

- företagit någon åtgärd eller gjort sig skyldig till någon försummelse som kan föranleda ersättningsskyldighet mot bolaget, eller
- på något annat sätt handlat i strid med aktiebolagslagen, årsredovisningslagen eller bolagsordningen.

Vårt mål beträffande revisionen av förslaget till dispositioner av bolagets vinst eller förlust, och därmed vårt uttalande om detta, är att med rimlig grad av säkerhet bedöma om förslaget är förenligt med aktiebolagslagen.


Rimlig säkerhet är en hög grad av säkerhet, men ingen garanti för att en revision som utförs enligt god revisions sed i Sverige alltid kommer att upptäcka åtgärder eller försummelser som kan föranleda ersättningsskyldighet mot bolaget, eller att ett förslag till dispositioner av bolagets vinst eller förlust inte är förenligt med aktiebolagslagen.

Som en del av en revision enligt god revisionsred i Sverige använder vi professionellt omdöme och har en professionellt skeptisk inställning under hela revisionen. Granskningen av förvaltningen och förslaget till dispositioner av bolagets vinst eller förlust grundar sig främst på revisionen av räkenskaperna. Vilka tillkommande granskningsåtgärder som utförs baseras på vår professionella bedömning med utgångspunkt i risk och väsentlighet. Det innebär att vi fokuserar granskningen på sådana åtgärder, områden och förhållanden som är väsentliga för verksamheten och där avsteg och överträdelser skulle ha särskild betydelse för bolagets situation. Vi går igenom och prövar fattade beslut, beslutsunderlag, vidtagna åtgärder och andra förhållanden som är relevanta för vårt uttalande om ansvarsfrihet. Som underlag för vårt uttalande om styrelsens förslag till dispositioner beträffande bolagets vinst eller förlust har vi granskat om förslaget är förenligt med aktiebolagslagen.

2025092202032

Göteborg den 22 augusti 2025

BDO Sweden AB



Anna Grimslätt

Auktoriserad revisor