

Årsredovisning för
MToftebrant AB
559205-3267

Räkenskapsåret
2023-01-01 - 2023-12-31


Innehållsförteckning:	Sida
Förvaltningsberättelse	1
Resultaträkning	2
Balansräkning	3-4
Noter	5
Underskrifter	6

Fastställelseintyg

Undertecknad styrelseledamot i MToftebrant AB intygar härmed dels att denna kopia av årsredovisningen överensstämmer med originalet, dels att resultat- och balansräkningen fastställts på årsstämma 2024-02-28. Stämman beslutade också att godkänna styrelsens förslag till resultatdisposition.

Stockholm 2024-03-01

Mats Toftebrant
Verkställande direktör



Förvaltningsberättelse

Styrelsen för MToftebrant AB, 559205-3267, får härmed avge årsredovisning för räkenskapsåret 2023.

Verksamheten

Väsentliga händelser under räkenskapsåret

Inga väsentliga händelser under året.

Flerårsöversikt

	2023	2022	2021	Belopp i kr 2020
Nettoomsättning	122 149	1 294 117		
Resultat efter finansiella poster	772 335	889 569	-127 796	-431 735
Soliditet, %	89	42	25	6

Förändringar i eget kapital

	Aktie- kapital	Reserv- fond	Fritt eget kapital
Vid årets början	50 000		1 325 121
<i>Disposition enl årsstämmbeslut</i>			
Utdelning			-187 550
Årets resultat			460 281
Vid årets slut	50 000		1 597 852

Resultatdisposition

	Belopp i kr
Styrelsen föreslår att fritt eget kapital, enligt följande:	
balanserat resultat	1 137 571
årets resultat	460 281
Totalt	1 597 852
disponeras för	
utdelning,	400 000
balanseras i ny räkning	1 197 852
Summa	1 597 852

Bolagets resultat och ställning framgår av efterföljande resultat- och balansräkningar med noter.

Resultaträkning

Belopp i kr	Not	2023-01-01- 2023-12-31	2022-01-01- 2022-12-31
Rörelseintäkter, lagerförändring m.m.			
Nettoomsättning		122 149	1 294 117
Övriga rörelseintäkter		-26 400	26 758
Summa rörelseintäkter, lagerförändring m.m.		95 749	1 320 875
Rörelsekostnader			
Råvaror och förnödenheter		-4 638	-
Övriga externa kostnader		-50 614	-96 251
Personalkostnader	2	-107 322	-699 888
Av- och nedskrivningar av materiella och immateriella anläggningstillgångar		-6 799	-6 784
Övriga rörelsekostnader		11 947	-709
Summa rörelsekostnader		-157 426	-803 632
Rörelseresultat		-61 677	517 243
Finansiella poster			
Resultat från andelar i koncernföretag		840 000	400 000
Övriga ränteintäkter och liknande resultatposter		8 209	916
Räntekostnader och liknande resultatposter	3	-14 197	-28 590
Summa finansiella poster		834 012	372 326
Resultat efter finansiella poster		772 335	889 569
Bokslutsdispositioner			
Förändring av periodiseringsfonder		-192 865	-23 000
Summa bokslutsdispositioner		-192 865	-23 000
Resultat före skatt		579 470	866 569
Skatter			
Skatt på årets resultat		-119 189	-14 998
Årets resultat		460 281	851 571

2024042300839

4

Balansräkning

<i>Belopp i kr</i>	<i>Not</i>	<i>2023-12-31</i>	<i>2022-12-31</i>
TILLGÅNGAR			
Anläggningstillgångar			
<i>Materiella anläggningstillgångar</i>			
Maskiner och andra tekniska anläggningar	4	13 629	20 428
Summa materiella anläggningstillgångar		13 629	20 428
<i>Finansiella anläggningstillgångar</i>			
Andra långfristiga värdepappersinnehav	5	1 633 296	1 633 296
Summa finansiella anläggningstillgångar		1 633 296	1 633 296
Summa anläggningstillgångar		1 646 925	1 653 724
Omsättningstillgångar			
<i>Kortfristiga fordringar</i>			
Kundfordringar		-	306 534
Övriga fordringar		28 241	396
Förutbetalda kostnader och upplupna intäkter		-	26 400
Summa kortfristiga fordringar		28 241	333 330
<i>Kassa och bank</i>			
Kassa och bank		380 389	1 354 428
Summa kassa och bank		380 389	1 354 428
Summa omsättningstillgångar		408 630	1 687 758
SUMMA TILLGÅNGAR		2 055 555	3 341 482

2024042300840

Balansräkning

<i>Belopp i kr</i>	<i>Not</i>	<i>2023-12-31</i>	<i>2022-12-31</i>
EGET KAPITAL OCH SKULDER			
<i>Eget kapital</i>			
<i>Bundet eget kapital</i>			
Aktiekapital		50 000	50 000
Summa bundet eget kapital		50 000	50 000
<i>Fritt eget kapital</i>			
Balanserat resultat		1 137 571	473 550
Årets resultat		460 281	851 571
Summa fritt eget kapital		1 597 852	1 325 121
Summa eget kapital		1 647 852	1 375 121
<i>Obeskattade reserver</i>			
Periodiseringsfonder		215 865	23 000
Summa obeskattade reserver		215 865	23 000
<i>Kortfristiga skulder</i>			
Leverantörsskulder		3 300	-
Skatteskulder		134 187	14 998
Övriga skulder		41 576	1 889 980
Upplupna kostnader och förutbetalda intäkter		12 775	38 383
Summa kortfristiga skulder		191 838	1 943 361
SUMMA EGET KAPITAL OCH SKULDER		2 055 555	3 341 482

2024042300841

Noter

Belopp i kr om inget annat anges.

Not 1 Redovisningsprinciper

Årsredovisningen har upprättats i enlighet med Årsredovisningslagen och Bokföringsnämndens allmänna råd BFNAR 2016:10 Årsredovisning i mindre företag.

Not 2 Personal

Personal

	2023-01-01- 2023-12-31	2022-01-01- 2022-12-31
Medelantalet anställda	1	1
Summa	1	1

Not 3 Räntekostnader och liknande resultatposter

	2023-01-01- 2023-12-31	2022-01-01- 2022-12-31
Räntekostnader, upplupen ränta enl avta	15 518	28 590
Intäktsränta SKV	-1 321	-
Summa	14 197	28 590

Not 4 Maskiner och andra tekniska anläggningar

	2023-12-31	2022-12-31
Akkumulerade anskaffningsvärden:		
-Vid årets början	33 996	33 996
Vid årets slut	33 996	33 996
Akkumulerade avskrivningar enligt plan:		
-Vid årets början	-13 568	-6 784
-Årets avskrivning på anskaffningsvärden	-6 799	-6 784
Vid årets slut	-20 367	-13 568
Redovisat värde vid årets slut	13 629	20 428


Not 5 Andra långfristiga värdepappersinnehav

	2023-12-31	2022-12-31
Akkumulerade anskaffningsvärden:		
-Vid årets början	1 633 296	1 633 296
Redovisat värde vid årets slut	1 633 296	1 633 296

Underskrifter


Stockholm (Datum anges per underskrift för styrelsen)

2024042300843



Mats Toftebrant
Styrelseordförande

2024-02-28



Robert Tärneborg
Suppleant

2024-02-28

Kommentar:

Bolagets resultat- och balansräkning blir föremål för fastställelse på ordinarie årsstämma