

Årsredovisning för
Autlook AB
Org nr 556518-3463

Räkenskapsåret
2022-07-01 – 2023-06-30

Styrelsen för Autlook AB får härmed avlämna årsredovisning för räkenskapsåret 2022-07-01 – 2023-06-30.

Förvaltningsberättelse

Allmänt om verksamheten

Företaget registrerades år 1995. Bolaget ska bedriva konsultation inom management- och affärsutveckling, multimedial teknikutveckling, medicinsk konsultverksamhet, utbildning, icke vinstdrivande öppen meriterande forskning, förvaltning av fast egendom samt fastighetsutveckling, inredning, arbitragehandel, handel och förvaltning av aktier, värdepapper och övriga värdeföremål samt idka därmed förenlig verksamhet.

Väsentliga händelser under och efter räkenskapsåret

Inga väsentliga händelser har inträffat under räkenskapsåret eller efter dess utgång.

Flerårsöversikt

	2022/2023	2021/2022	2020/2021	2019/2020	2018/2019
Nettoomsättning	1 212 600	1 122 400	691 070	99 000	94 000
Övriga rörelseintäkter	-	-	-	35 000	1 858 454
Resultat efter finansnetto	-71 777	7 433	14 416	-127 524	1 466 961
Soliditet, %	44	46	48	64	63

Förslag till resultatdisposition

Till årsstämman förfogande står

balanserade resultat, kronor

1 887 672

årets resultat, kronor

-71 777

1 815 895

Styrelsen föreslår att

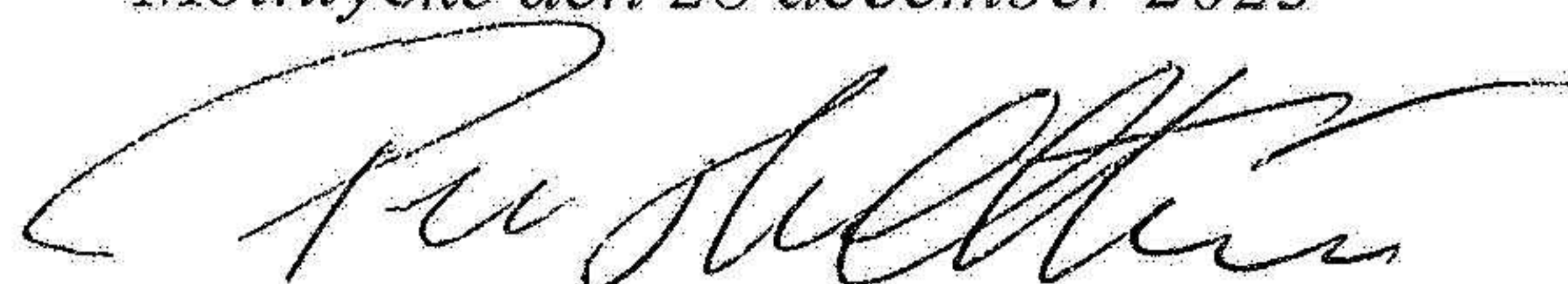
i ny räkning balanseras, kronor

1 815 895

Bolagets resultat och ställning framgår av efterföljande resultat- och balansräkningar med tilläggsupplysningar.

Undertecknad styrelseledamot i Autlook AB intygar härmed dels att denna kopia av årsredovisningen överensstämmer med originalet, dels att resultat- och balansräkning fastställts på årsstämman den 28 december 2023. Stämman beslöt också godkänna styrelsens förslag till resultatdisposition.

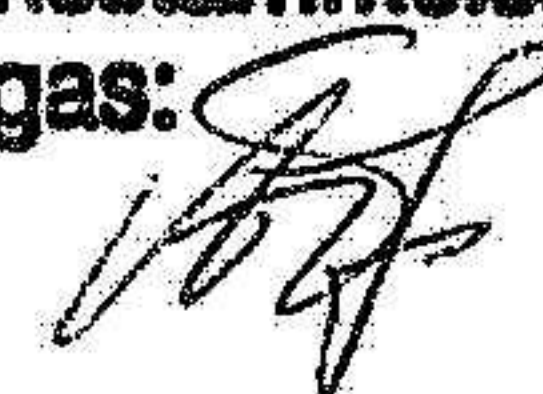
Mölnlycke den 28 december 2023



Per Hulthén

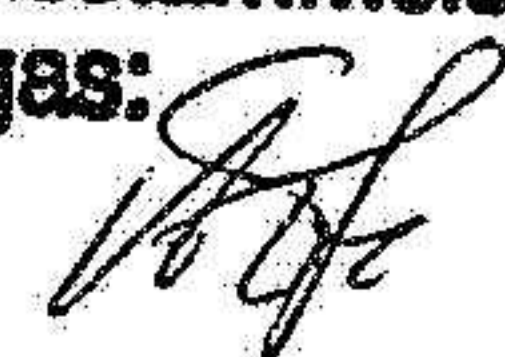
Resultaträkning

Belopp i kronor	2022-07-01-- 2023-06-30	2021-07-01-- 2022-06-30
Rörelseintäkter		
Nettoomsättning	1 212 600	1 122 400
Övriga rörelseintäkter	-	-
Summa rörelseintäkter	1 212 600	1 122 400
Rörelsekostnader		
Övriga externa kostnader	-404 849	-120 464
Personalkostnader	Not 1 -836 217	-973 864
Av- och nedskrivningar	Not 2 -13 622	-19 461
Summa rörelsekostnader	-1 254 688	-1 113 789
Rörelseresultat	-42 088	8 611
Finansiella poster		
Övriga ränteintäkter och liknande poster	469	-
Resultat vid avyttring av aktier	-28 500	-
Övriga räntekostnader och liknande poster	-1 658	-1 178
Summa finansiella poster	-29 689	-1 178
Resultat efter finansiella poster	-71 777	7 433
Bokslutsdispositioner		
Återföring av periodiseringsfond	-	-
Resultat före skatt	-71 777	7 433
Skatt på årets resultat	0	0
Årets resultat	-71 777	7 433



Balansräkning

Belopp i kronor	2023-06-30	2022-06-30
TILLGÅNGAR		
<i>Anläggningstillgångar</i>		
Materiella anläggningstillgångar		
Maskiner, inventarier mm Not 2	31 786	45 408
Övriga materiella anläggningstillgångar	<u>0</u>	<u>0</u>
	31 786	45 408
Finansiella anläggningstillgångar		
Andra långfristiga värdepappersinnehav Not 3	<u>2 550 000</u>	<u>2 528 500</u>
	2 550 000	2 528 500
Summa anläggningstillgångar	2 581 786	2 573 908
<i>Omsättningstillgångar</i>		
Kortfristiga fordringar		
Kundfordringar	-	-
Skattefordringar	48 430	48 016
Förutbetalda kostnader & upplupna intäkter	-	-
Övriga fordringar	<u>7 381</u>	<u>6 480</u>
	55 811	54 496
Kortfristiga placeringar		
Övriga kortfristiga placeringar	=	=
	-	-
Kassa och bank		
Kassa och bank	<u>1 753 557</u>	<u>1 725 810</u>
	1 753 557	1 525 810
Summa omsättningstillgångar	1 809 368	1 780 306
SUMMA TILLGÅNGAR	4 391 154	4 354 215



Balansräkning

Belopp i kronor 2023-06-30 2022-06-30

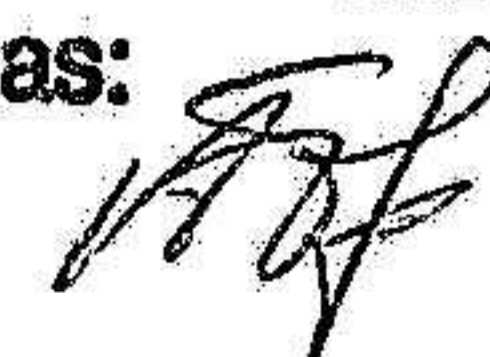
EGET KAPITAL & SKULDER

	Not 4		
Eget kapital			
<i>Bundet eget kapital</i>			
Aktiekapital, 1 000 aktier	100 000		100 000
Reservfond	11 500		11 500
Summa bundet eget kapital	111 500		111 500
<i>Fritt eget kapital</i>			
Balanserade resultat	1 887 672		1 880 239
Årets resultat	-71 777		7 433
Summa fritt eget kapital	1 815 895		1 887 672
Summa eget kapital	1 927 395		1 999 172
Obeskattade reserver			
Periodiseringsfond	-		-
Summa obeskattade reserver	-		-
Avsättningar			
Övriga avsättningar	1 392 200		1 205 800
Summa avsättningar	1 392 200		1 205 800
Långfristiga skulder			
Lån från aktieägare	800 000		800 000
Summa långfristiga skulder	800 000		800 000
Kortfristiga skulder			
Leverantörsskulder	-		-
Skatteskuld	-		-
Övriga skulder	17 000		25 904
Upplupna kostnader och förutbetalda intäkter	254 559		323 338
Summa kortfristiga skulder	271 559		349 243
SUMMA EGET KAPITAL & SKULDER	4 391 154		4 354 215

Ställda säkerheter och ansvarsförbindelser

2023-06-30 2022-06-30

Ställda säkerheter	Inga	Inga
Ansvarsförbindelser	Inga	Inga



Tilläggsupplysningar

Redovisningsprinciper

Årsredovisningen är upprättad i enlighet med årsredovisningslagen och BFNAR 2016:10
Årsredovisning i mindre aktiebolag.

Avskrivningsprinciper för anläggningstillgångar

Avskrivningar enligt plan baseras på ursprungliga anskaffningsvärden minskat med beräknat restvärde. Avskrivningar sker linjärt över tillgångens beräknade livslängd. Materiella anläggningstillgångar skrivs av med 20 procent per år. Skillnaden mellan ovan nämnda avskrivningar och skattemässigt gjorda avskrivningar redovisas, i förekommande fall, som ackumulerade överavskrivningar under obeskattade reserver.

Upplysningar till resultaträkning


Not 1 Anställda och personalkostnader

Belopp i kronor	2023-06-30	2022-06-30
Medelantalet anställda		
Män	1	1
Kvinnor	=	=
Totalt	1	1
Löner, andra ersättningar och sociala avgifter		
Löner och andra ersättningar	603 780	703 236
Summa	603 780	703 236
Sociala kostnader	228 407	255 183
Varav pensionskostnader	33 550	33 550

Upplysningar till balansräkning

Not 2 Maskiner, inventarier m m

Belopp i kronor	2023-06-30	2022-06-30
Akkumulerade anskaffningsvärden		
-Vid årets början	107 986	63 898
-Årets anskaffningar	-	44 088
-Avyttringar och utrangeringar	-	-
	107 986	107 986
Akkumulerade avskrivningar enligt plan		
-Vid årets början	-62 578	-43 117
-Avyttringar och utrangeringar	-	-
-Årets avskrivning enligt plan	-13 622	-19 461
	-76 200	-62 578
Redovisat värde vid årets slut	31 786	45 408



Not 3 Andra långfristiga värdepappersinnehav

Belopp i kronor	2023-06-30	2022-06-30
Ackumulerade anskaffningsvärden		
- Vid årets början	2 528 500	2 528 500
- Årets anskaffningar	50 000	-
- Avyttringar	-28 500	-
	2 550 000	2 528 500
Avyttringar och omvärderingar		
- Vid årets början	-	-
- Avyttringar	-	-
- Årets omvärderingar	-	-
	-	-
Redovisat värde vid årets slut	2 550 000	2 528 500

Not 4 Eget kapital

Belopp i kronor	Aktie- kapital	Reserv- fond	Balanserade resultat	Summa
Belopp vid årets ingång	100 000	11 500	1 887 672	1 999 172
Utdelning	-	-	-	-
Årets resultat	-	-	-71 777	-71 777
Utgående balans	100 000	11 500	1 815 895	1 927 395

Mölnlycke 2023-12-28



Per Hulthén
Styrelseledamot

