

INNEHÅLLSFÖRTECKNING

TROLLA DEVELOPMENT ORG. 539174-8536

Innehåll

. Förvaltningsberättelse.....	3
. Verksamheten.....	3
. Flerårsöversikt.....	3
. Förändringar i eget kapital.....	3
. Resultatsdisposition.....	4
. Resultaträkning.....	5
. Balansräkning.....	6
. Noter.....	8
. Not 1 Redovisnings- och värderingsprinciper.....	8
. Företagsinformation.....	9

Om inte annat särskilt anges, redovisas alla belopp i hela kronor.

Undertecknad styrelseledamot i **Trolla Development AB** intygar, dels att denna kopia av årsredovisningen stämmer överens med originalet, dels att resultaträkningen och balansräkningen har fastställts på årsstämman **den 04 januari 2025**. Årsstämman beslutade att godkänna styrelsens förslag till hur **resultatet** ska fördelas.

Glanshammar den 04 januari 2025

Ort och datum



Underskrift

Peter Björkholm

Namnförtydligande

2025011502075

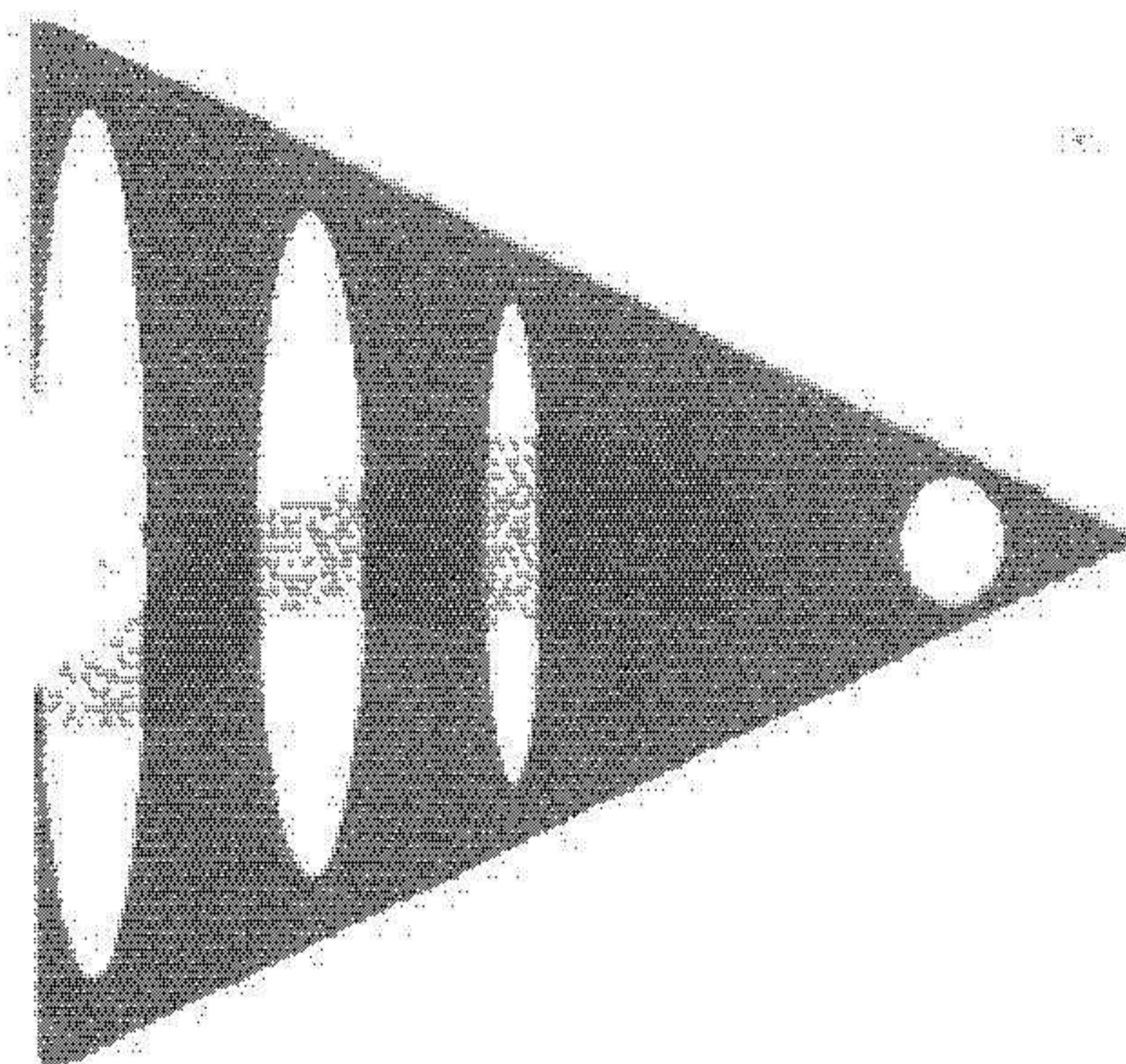
Årsredovisning



Trolla Development AB

Org. Nr. 559174-8636

Räkenskapsår 2023-2024

Styrelsen avger följande årsredovisning för det brutna räkenskapsåret 2023-08-01--2024-07-31





Förvaltningsberättelse

VERKSAMHETEN

Bolaget bildades hösten 2018. Företaget säljer konsulttjänster med inriktning mot innovation, utredningar, intermitterande uppdrag och experttjänster inom ICT-området.

Bolaget har sitt säte i Glanshammar sedan 1 november 2021 och verksamheten utövas både nationellt och internationellt.


Bolaget har i huvudsak bevakat tillgångar under det brutna räkenskapsåret. Bolaget har en personal anställd under räkenskapsåret men inte uttaget någon lön. Styrelsen har genomfört två möten under verksamhetsåret.

FLERÅRSÖVERSIKT

	2023-2024	2022-2023
Nettoomsättning	0	449 214
Resultat efter finansiella poster	721	-29 956
Soliditet, %	96,4%	94,6%

FÖRÄNDRINGAR I EGET KAPITAL

	Aktiekapital	Årets resultat	Totalt
Belopp vid årets ingång	50 000	<u>651 760</u>	<u>701 760</u>
Årets resultat		721	721
Belopp vid årets utgång	<u>50 000</u>	<u>652 481</u>	<u>702 481</u>



RESULTATSDISPOSITION

Till årsstämman förfogande står följande vinstmedel:

Balanserat resultat	<u>651 760</u>
Årets resultat	<u>721</u>
Totalt	<u>652 481</u>

Styrelsen föreslår att rörelseförlusten disponeras enligt följande:

Balanseras i ny räkning	<u>721</u>
Totalt	<u>652 481</u>

[Handwritten signature]
PD

Resultaträkning

	N o t	2023-08-01—2024-07-31	2022-08-01—2023-07-31
Rörelseintäkter, lagerförändringar m.m.			
Nettoomsättning		0	449 214
Summa Rörelseintäkter, lagerförändringar m.m.		0	449 214
Rörelsekostnader			
Förbrukningsinventarier		0	-5 276
Administrationskostnader		-4 403	-17 253
Försäljningskostnader		0	-2 908
Personalkostnader		0	-453 526
Summa Rörelsekostnader		-4 403	-478 913
<i>Rörelseresultat</i>		-4 403	-29 749
Finansiella poster			
Övriga ränteintäkter och liknande poster		5 124	0
Räntekostnader och liknande poster		0	-207
Summa finansiella poster		5 124	-207
<i>Resultat efter finansiella poster</i>		721	-29 956
<i>Resultat före skatt</i>		721	-29 956
Skatter			
Skatt på årets resultat		0	0
<i>Årets Resultat</i>		721	-29 956

Balansräkning

	Not	2023-08-01-- 2024-07-31	2022-08-01-- 2023-07-31
Tillgångar			
Anläggningstillgångar			
Aktier i onoterad svenska bolag		328 300	328 300
Andelar och värdepapper i onoterade bolag		62 700	62 700
Summa Anläggningstillgångar		391 000	391 000
Omsättningstillgångar			
<i>Kortfristiga fordringar</i>			
Kundfordringar		0	0
Övriga fordringar		7 743	89 219
Förutbetalda kostnader och upplupna intäkter		0	0
Summa kortfristiga fordringar		7 743	89 219
<i>Kassa och bank</i>			
Kassa och bank		329 815	261 472
Summa kassa och bank		329 815	261 472
Summa omsättningstillgångar		337 558	350 691
Summa tillgångar		728 558	741 691

Eget kapital och skulder

Not

2023-08-01-
2024-07-312022-08-01-
2023-07-31

Eget kapital

Bundet eget kapital

Aktiekapital

50 000

50 000

Summa bundet eget kapital

50 000

50 000

Fritt eget kapital

Balanserat Resultat

651 760

681 717

Årets resultat

721

29 956

Summa fritt eget kapital

652 481

651 761

Summa eget kapital

702 481

701 761

Långfristiga skulder

0

0

Summa långfristiga skulder

0

0

Kortfristiga skulder

Leverantörsskulder

0

0

Skatteskulder

26 077

39 930

Övriga skulder

0

100

Upphopna kostnader och förutbetalda intäkter

0

0

Summa kortfristiga skulder

26 077

39 930

Summa eget Kapital och Skulder

728 558


741 691

Noter


Not 1 Redovisnings- och värderingsprinciper

Årsredovisningen är upprättad i enlighet med årsredovisningslagen och BFNAR 2016:10
Årsredovisning i mindre företag.

Glanshammar 2025-01-04

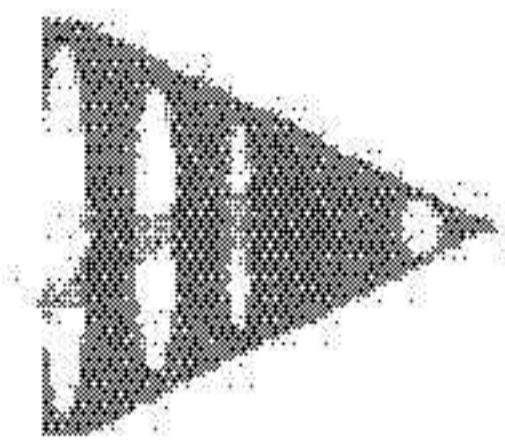


Peter Björkholm
Styrelseordf.



Ella Storek Björkholm
Styrelseledamot

. Företagsinformation



Trolla Development AB Org. 559174-8636

Nordansjö 409, 705 97 Glanshammar

Telefon 0709 15 18 09

www.trolladevelopment.com