

Årsredovisning

för

Svensk Bakelitindustri AB

556372-1793

Räkenskapsåret


2023

Fastställelseintyg

Undertecknad styrelseledamot intygar härmed, dels att denna kopia av årsredovisningen överensstämmer med originalet, dels att resultat- och balansräkningen fastställts på årsstämma 2024-03-08. Årsstämman beslöt tillika godkänna styrelsens förslag till resultatdisposition.

Göteborg 2024-03-08


Lars Åberg



Org.nr 556372-1793

2024031808202

Styrelsen för Svensk Bakelitindustri AB får härmed avge årsredovisning för räkenskapsåret 2023.

Förvaltningsberättelse

Verksamheten

Allmänt om verksamheten

Bolaget bedriver tillverkning av ventilationsprodukter, montering av inredningsdetaljer i fastigheter och legotillverkning av fixturer för lackering. Bolaget anlitar för sin verksamhet underentreprenörer.

Flerårsöversikt (tkr)	2023	2022	2021	2020	2019
Nettoomsättning	1 893	2 886	4 149	4 392	4 115
Resultat efter avskrivningar	1	119	6	244	-9
Resultat efter finansiella poster	-5	120	19	266	16
Balansomslutning	581	811	797	1 169	926
Soliditet (%)	78	57	48	34	28

För definitioner av nyckeltal, se Redovisnings- och värderingsprinciper.

Resultatdisposition

Styrelsen föreslår att den stående vinstmedel:

- Balanserad vinst (kronor)	240 787
- Årets resultat	-11 237

behandlas så att i ny räkning överföres **229 550**

Företagets resultat och ställning i övrigt framgår av efterföljande resultat- och balansräkning med tilläggsupplysningar.

Org.nr 556372-1793

2024031808203

Resultaträkning

Not	2023-01-01 -2023-12-31	2022-01-01 -2022-12-31
-----	---------------------------	---------------------------

Rörelseintäkter. Lagerförändringar m.m.

Nettoomsättning	1 892 803	2 886 186
Summa rörelseintäkter, lagerförändringar m.m.	1 892 803	2 886 186

Rörelsekostnader

Handelsvaror	-1 237 744	-2 041 405
Övriga externa kostnader	-567 279	-718 059
Personalkostnader	1 -735	-2 537
Av- och nedskrivningar av materiella och immateriella anläggningstillgångar	2 -86 007	-5 010
Summa rörelsekostnader	1 891 765	2 767 011
Rörelseresultat	1 038	119 175

Finansiella poster

Övriga ränteintäkter och liknande resultatposter	30	1 473
Räntekostnader och liknande resultatposter	-6 469	-489
Summa finansiella poster	-6 439	983
Resultat efter finansiella poster	-5 401	120 159

Resultat före skatt	-5 401	120 159
----------------------------	---------------	----------------

Skatt på årets resultat	-5 836	-35 814
--------------------------------	---------------	----------------

Årets resultat	-11 237	84 345
-----------------------	----------------	---------------

Org.nr 556372-1793

2024031808204

Balansräkning	Not	2023-12-31	2022-12-31
TILLGÅNGAR			
<u>Anläggningstillgångar</u>			
Materiella anläggningstillgångar			
Maskiner och andra tekniska anläggningar	3	275 000	0
Inventarier, verktyg och installationer	4	182 525	182 525
Ack avskrivningar (maskiner och inventarier)		-256 842	-170 835
Summa materiella anläggningstillgångar		200 683	11 690
Summa anläggningstillgångar		200 683	11 690
<u>Omsättningstillgångar</u>			
Varulager m.m.			
Färdiga varor och handelsvaror		0	178 655
Kortfristiga fordringar			
Kundfordringar		200 000	108 166
Övriga fordringar		93 213	135 447
Summa kortfristiga fordringar		293 213	243 613
Kassa och Bank			
Kassa och bank		87 162	376 635
Summa omsättningstillgångar		380 375	798 903
SUMMA TILLGÅNGAR		581 058	810 593

Org.nr 556372-1793

2024031808205

Balansräkning	Not	2023-12-31	2022-12-31
EGET KAPITAL OCH SKULDER			
<u>Eget kapital</u>	5		
<i>Bundet eget kapital</i>			
Aktiekapital (2 250 aktier)		225 000	225 000
<i>Fritt eget kapital</i>			
Balanserat resultat		240 787	156 442
Årets resultat		-11 237	84 345
Summa fritt eget kapital		229 550	240 787
Summa eget kapital		454 550	465 787
<u>Långfristiga skulder</u>	6		
Övriga skulder till kreditinstitut		0	0
<u>Kortfristiga skulder</u>			
Övriga skulder till kreditinstitut		0	0
Leverantörsskulder		45 118	330 831
Övriga skulder		-6 961	13 975
Upplupna kostnader och förutbetalda intäkter		88 351	0
Summa kortfristiga skulder		126 508	344 806
SUMMA EGET KAPITAL OCH SKULDER		581 058	810 593
STÄLLDA SÄKERHETER OCH ANSVARSFÖRBINDELSER			
<u>Ställda säkerheter</u>			
<i>Panter och därmed jämförliga säkerheter som har ställts för egna skulder och avsättningar</i>			
Företagsinteckningar		2 900 000	2 900 000
Summa ställda säkerheter		2 900 000	2 900 000
<u>Ansvarsförbindelser</u>		inga	inga

Org.nr 556372-1793

2024031808206

Tilläggsupplysningar

Redovisningsprinciper

Allmänna upplysningar

Årsredovisningen är upprättad i enlighet med årsredovisningslagen och BFNAR 2008:1 *Årsredovisning i mindre aktieföretag*.

Nyckeltalsdefinitioner

Nettoomsättning

Rörelsens huvudintäkter, fakturerade kostnader, sidointäkter samt intäktskorrigeringar.

Resultat efter avskrivningar

Resultat efter avskrivningar och jämförelsestörande poster, men före finansiella intäkter och kostnader.

Resultat efter finansiella poster

Resultat efter finansiella intäkter och kostnader, men före extraordinära intäkter och kostnader.

Balansomslutning

Företagets samlade tillgångar.

Soliditet (%)

Justerat eget kapital (eget kapital och obeskattade reserver med avdrag för uppskjuten skatt) i procent av balansomslutning.

Org.nr 556372-1793

2024031808207

Noter

Not 1 Anställda och personalkostnader

Medelantalet anställda

0

0

Löner och andra ersättningar samt sociala kostnader inklusive pensionskostnader

Löner och andra ersättningar

0

0

Sociala kostnader och pensionskostnader

0

0

Totala löner, andra ersättningar, sociala kostnader och pensionskostnader

0

0

Not 2 Avskrivningar och nedskrivningar

Anläggningstillgångar skrivs av enligt plan över den förväntade nyttjandeperioden med hänsyn till väsentligt restvärde. Följande avskrivningsprocent tillämpas:

Materiella anläggningstillgångar

Inventarier och verktyg

30 %

Not 3 Maskiner och andra tekniska anläggningar

2023-12-31

2022-12-31

Ingående anskaffningsvärden

0

0

Årets inköp

275 000

0

Utgående ackumulerade anskaffningsvärden**275 000**

0

Ingående avskrivningar

0

0

Årets avskrivningar

82 500

0

Utgående ackumulerade avskrivningar**82 500**

0

Utgående redovisat värde**192 500**

0

Org.nr 556372-1793


2024051808208

Not 4 Inventarier och installationer	2023-12-31	2022-12-31
Ingående anskaffningsvärden	11 690	16 700
Årets inköp	0	0
Årets avyttring	0	0
Utgående ackumulerade anskaffningsvärden	11 690	16 700
Ingående avskrivningar	0	0
Årets avskrivningar	-3 507	-5 010
Utgående ackumulerade avskrivningar	-3 507	-5 010
Utgående redovisat värde	8 183	11 690

Not 5 Förändring av eget kapital	Aktie kapital	Reservfond	Balanserat resultat	Årets resultat
Belopp vid årets ingång	225 000	0	156 442	84 345
Disposition enligt beslut av årets årsstämma			84 345	-84 345
Årets resultat				-11 237
Belopp vid årets utgång	225 000	0	240 787	-11 237

Not 6 Långfristiga skulder	2023-12-31	2022-12-31
Förfaller nästkommande räkenskapsår		
SEB	0	0
	0	0


Göteborg 2024-03-08



Lars Åberg



Björn Åberg



Karin Åberg