

**ÅRSREDOVISNING**  
och  
**KONCERNREDOVISNING**  
för  
**Astrid Fiske AB**  
Org.nr. 556508-9348


Styrelsen får härmed avlämna årsredovisning och koncernredovisning för  
räkenskapsåret 2023-01-01--2023-12-31.

Innehåll	Sida
- förvaltningsberättelse	2
- resultaträkning	4
- balansräkning	5
- kassaflödesanalys	7
- tilläggsupplysningar	9
- underskrifter	21

**FASTSTÄLLELSEINTYG**

Undertecknad styrelseledamot intygar härmed, dels att denna kopia på års- och koncernredovisning överensstämmer med originalet, dels att resultat- och balansräkningen fastställts på årsstämma 2024-06-28. Stämman beslöt godkänna styrelsens förslag till resultatdisposition.

Rörö den 28 juni 2024



Kristian Johansson

**ÅRSREDOVISNING**  
och  
**KONCERNREDOVISNING**  
för  
**Astrid Fiske AB**  
Org.nr. 556508-9348

Styrelsen får härmed avlämna årsredovisning och koncernredovisning för  
räkenskapsåret 2023-01-01--2023-12-31.

<b>Innehåll</b>	<b>Sida</b>
- förvaltningsberättelse	2
- resultaträkning	4
- balansräkning	5
- kassaflödesanalys	7
- tilläggsupplysningar	9
- underskrifter	21

## FÖRVALTNINGSBERÄTTELSE

Årsredovisningen är upprättad i TSEK.

### Verksamheten

Astrid Fiske AB äger och hyr in fiskefartyg som bolaget bedriver fiskeverksamhet med. Bolaget har sitt säte på Rörö.

### Väsentliga händelser under räkenskapsåret

I början av 2023 flyttades samtliga anställda i Astrid Fiske AB och dess dotterbolag Astrid Fiskeri A/S över till två bemanningsföretag, Astrid Crew Sverige AB resp. Astrid Crew Danmark APS. Personal hyrs in till koncernens verksamhet. Bolagets företagsledning och styrelse följer läget i omvärlden noggrant och vidtar åtgärder för att minska påverkan på bolaget.

### Flerårsjämförelse, koncernen\*

	2023	2022	2021	2020	2019
Nettoomsättning	660 583	482 610	417 063	462 718	495 697
Res. efter finansiella poster	313 573	630 288	202 298	320 437	155 850
Res. i % av nettoomsättningen	47,5%	130,6%	48,5%	69,3%	31,4%
Balansomslutning	3 496 783	3 640 610	1 887 243	1 742 081	1 560 048
Soliditet (%)	39,8%	32,4%	75,2%	74,7%	70,9%

### Flerårsjämförelse, moderbolaget\*

	2023	2022	2021	2020	2019
Nettoomsättning	228 812	239 206	147 729	136 718	116 054
Res. efter finansiella poster	85 902	172 341	725 058	119 042	51 359
Res. i % av nettoomsättningen	37,5%	72,0%	490,8%	87,1%	44,3%
Balansomslutning	1 451 479	1 381 069	1 275 673	669 402	505 716
Soliditet (%)	33,0%	30,2%	84,4%	64,2%	66,8%

\*Definitioner av nyckeltal, se tilläggsupplysningar

### Ägarförhållanden

Bolaget har följande ägare:

Börje Johansson, 16 aktier

Daniel Johansson, 536 aktier

Johannes Johansson, 536 aktier

Kristian Johansson, 536 aktier

Tomas Johansson, 16 aktier

### Bolagets förväntade framtida utveckling

Koncernen har goda förutsättningar, med fartyg och kvoter, att bedriva fiskeverksamhet under kommande år.

**Finansiella risker**

Koncernen utsätts i den dagliga verksamheten för olika typer av finansiella risker, vilka påverkar koncernens resultat i olika grad.

Koncernextern belåning löper främst med rörlig ränta som får direkt genomslag på koncernens resultat vid förändrade förhållanden på räntemarknaden. Inga säkringar av koncerns ränterisk görs.

Via det utländska dotterföretaget Astrid Fiskeri A/S samt via försäljning och inköp i utländsk valuta utsätts koncernen för valutarisker. Koncernen vidtar ingen valutasäkring. Koncernen har ingen väsentlig koncentration av kreditrisker.

Koncernen hanterar kreditrisk främst genom att handla med väletablerade och kända kunder. Utöver dessa finansiella risker påverkas koncernen av mer generella risker såsom förändringar i konjunkturläget, ändringar i lagstiftning. En väsentlig osäkerhetsfaktor är utveckling av totala kvoter i det pelagiska fisket och andra fiskeregleringar.

**Eget kapital**

Antal aktier: 1.640 st

Kvotvärde: 100 kr

*Koncernen*

	<b>Aktiekapital</b>	<b>Övrigt bundet eget</b>	<b>Övrigt fritt eget</b>	<b>Årets resultat</b>	<b>Summa eget kapital</b>
Belopp vid jämförelseårets ingång enl. fastställd balansräkning	164	0	674 748	504 496	1 179 408
Indragning av aktier					0
Fondemission					0
Obeskattade reserver					0
Årets omräkningsdifferens			-19 354		-19 354
Resultatdisp enl beslut av årsstämma:			504 496	-504 496	0
Utdelning enligt årsstämma			-7 000		-7 000
Årets vinst				239 465	239 465
Belopp vid årets utgång	164	0	1 152 890	239 465	1 392 519

**Eget kapital**

Antal aktier: 1.640 st

Kvotvärde: 100 kr

*Moderbolaget*

	<b>Aktiekapital</b>	<b>Övrigt bundet eget</b>	<b>Övrigt fritt eget</b>	<b>Årets resultat</b>	<b>Summa eget kapital</b>
Belopp vid jämförelseårets ingång enl. fastställd balansräkning	164	200	155 740	123 054	279 157
Resultatdisp enl beslut av årsstämma:			123 054	-123 054	0
Indragning av aktier					0
Fondemission					0
Utdelning enligt extra stämma			-7 000		-7 000
Årets vinst				38 079	38 079
Belopp vid årets utgång	164	200	271 793	38 079	310 236

**Resultatdisposition**

Förslag till disposition av bolagets vinst

Till årsstämmans förfogande står

balanserad vinst	271 793
årets vinst	38 079
	<u>309 872</u>

Styrelsen föreslår att

Till aktieägare utdelas	5 000
i ny räkning överföres	<u>304 872</u>
	309 872

**RESULTATRÄKNING**

	Not	Koncernen		Moderbolaget	
		2023-01-01	2022-01-01	2023-01-01	2022-01-01
		2023-12-31	2022-12-31	2023-12-31	2022-12-31
<b>Rörelsens intäkter m.m.</b>					
Nettoomsättning	1	660 583	482 610	228 812	239 206
Ovriga rörelseintäkter		115 015	445 521	5 229	787
		<u>775 598</u>	<u>928 131</u>	<u>234 041</u>	<u>239 993</u>
<b>Rörelsens kostnader</b>					
Råvaror och förnödenheter		-	-379	-	-
Ovriga externa kostnader		-250 137	-138 263	-123 747	-112 194
Personalkostnader	5	-21	-38 960	-21	-26 850
Avskrivningar av materiella och immateriella anläggningstillgångar		-117 443	-88 671	-9 837	-9 849
Ovriga rörelsekostnader		-	-2	-	-
		<u>-367 600</u>	<u>-266 274</u>	<u>-133 604</u>	<u>-148 894</u>
<b>Rörelseresultat</b>		407 998	661 856	100 437	91 100
<b>Resultat från finansiella poster</b>					
Resultat från andelar i koncernföretag	6	-	-	-	81 998
Resultat från andelar i intresseföretag		-25 723	-13 512	-	-
Ränteintäkter		5 023	3 256	15 004	5 647
Räntekostnader		-73 725	-21 312	-29 539	-6 404
		<u>-94 425</u>	<u>-31 569</u>	<u>-14 535</u>	<u>81 241</u>
<b>Resultat efter finansiella poster</b>		313 573	630 288	85 902	172 341
<b>Bokslutsdispositioner</b>					
Avsättning till periodiseringsfond		-	-	-16 769	-17 345
Aterföring från periodiseringsfond		-	-	-	13 170
Förändring av överavskrivningar		-	-	-23 691	-35 930
Koncernbidrag		-	-	3 000	-
<b>Resultat före skatt</b>		313 573	630 288	48 442	132 236
Skatt på årets resultat	7	-74 109	-125 792	-10 364	-9 182
<b>Årets resultat</b>		<b>239 465</b>	<b>504 496</b>	<b>38 079</b>	<b>123 054</b>
Häförligt till:					
Moderföretagets aktieägare		235 510	496 212		
Minoritetsintressen		3 955	8 284		

**BALANSRÄKNING**

	Not	Koncernen		Moderbolaget	
		2023-12-31	2022-12-31	2023-12-31	2022-12-31
<b>TILLGÅNGAR</b>					
<b>Anläggningstillgångar</b>					
<b>Immateriella anläggningstillgångar</b>					
Kvoter	8	2 583 978	2 744 729	-	550
Goodwill	9	-	-	-	-
		2 583 978	2 744 729	-	550
<b>Materiella anläggningstillgångar</b>					
Byggnader och mark	10	10 051	10 240	2 240	1 789
Fiskefartyg	11	624 833	660 400	193 602	202 671
Inventarier, verktyg och installationer	12	723	1 080	-	-
Pågående nyanläggningar	13	-	-	-	-
		635 607	671 721	195 842	204 460
<b>Finansiella anläggningstillgångar</b>					
Andelar i koncernföretag	14	-	-	488 996	488 996
Andelar i intresseföretag	15	2 921	7 164	-	-
Andra långfristiga värdepappersinnehav	16	34 312	-	34 312	-
Fordringar hos koncernföretag	17	-	-	701 186	665 166
Andra långfristiga fordringar	18	3 563	3 602	3 563	3 602
		40 796	10 767	1 228 058	1 157 764
<b>Summa anläggningstillgångar</b>		<b>3 260 382</b>	<b>3 427 217</b>	<b>1 423 900</b>	<b>1 362 774</b>
<b>Omsättningstillgångar</b>					
<b>Kortfristiga fordringar</b>					
Kundfordringar		209 350	199 030	3 079	5 237
Fordringar hos koncernföretag, kort		-	-	276	-
Aktuell skattefordran		2 520	3 714	2 520	3 714
Övriga fordringar		6 573	4 305	3 837	3 239
Förutbetalda kostnader och upplupna intäkter	19	106	499	106	353
		218 548	207 549	9 817	12 544
<b>Kortfristiga placeringar</b>					
Övriga kortfristiga placeringar		87	88	-	-
		87	88	-	-
<b>Kassa och bank</b>	23	<b>17 766</b>	<b>5 756</b>	<b>17 763</b>	<b>5 751</b>
<b>Summa omsättningstillgångar</b>		<b>236 402</b>	<b>213 393</b>	<b>27 580</b>	<b>18 295</b>
<b>SUMMA TILLGÅNGAR</b>		<b>3 496 783</b>	<b>3 640 610</b>	<b>1 451 479</b>	<b>1 381 069</b>

**BALANSRÄKNING**

	Not	Koncernen		Moderbolaget	
		2023-12-31	2022-12-31	2023-12-31	2022-12-31
<b>EGET KAPITAL OCH SKULDER</b>					
<b>Eget kapital</b>					
<b>Bundet eget kapital</b>					
Aktiekapital		164	164	164	164
Reservfond		-	-	200	200
		164	164	364	364
<b>Övrigt eget kapital</b>					
Balanserad vinst		1 152 890	674 749	271 793	155 739
Årets resultat		239 465	504 496	38 079	123 054
		1 392 355	1 179 245	309 872	278 793
<b>Summa eget kapital hänförligt till:</b>					
Moderföretagets aktieägare		1 365 803	1 156 211	-	-
Minoritetsintresse		26 716	23 197	-	-
		1 392 519	1 179 408	310 236	279 157
<b>Obeskattade reserver</b>					
Periodiseringsfond	20	-	-	96 439	79 670
Ackumulerade avskrivningar utöver plan		-	-	120 387	96 696
		-	-	216 826	176 366
<b>Avsättningar</b>					
Uppskjuten skatteskuld	21	383 765	337 764	-	-
		383 765	337 764	-	-
<b>Långfristiga skulder</b>					
Skulder till kreditinstitut	22	-	3 771	-	-
Övriga långfristiga skulder		914 346	894 346	914 346	894 346
		914 346	898 117	914 346	894 346
<b>Kortfristiga skulder</b>					
Skulder till kreditinstitut		759 663	1 174 321	-	-
Leverantörsskulder		23 912	5 333	4 115	1 005
Skulder till koncernföretag		0	-	3 218	3 396
Aktuell skatteskuld		12 366	7 038	-	-
Övriga skulder		9 322	35 998	1 862	24 181
Upplupna kostnader och förutbetalda intäkter	24	889	2 630	876	2 617
		806 152	1 225 320	10 071	31 199
<b>SUMMA EGET KAPITAL OCH SKULDER</b>		<b>3 496 783</b>	<b>3 640 610</b>	<b>1 451 479</b>	<b>1 381 069</b>

**KASSAFLÖDESANALYS**

	Not	Koncernen		Moderbolaget	
		2023-01-01	2022-01-01	2023-01-01	2022-01-01
		2023-12-31	2022-12-31	2023-12-31	2022-12-31
<b>Den löpande verksamheten</b>					
Rörelseresultat		407 998	661 856	100 437	91 100
Justeringar för poster som inte ingår i kassaflödet	25	115 442	-355 133	7 837	9 573
Erhållen ränta m.m.		5 010	3 256	696	51
Erlagd ränta		-65 474	-20 485	-21 287	-5 567
Betald inkomstskatt		-15 966	-71 221	-9 170	-11 020
<b>Kassaflöde från den löpande verksamheten före förändringar av rörelsekapital</b>					
		447 011	218 273	78 513	84 138
<b>Kassaflöde från förändringar av rörelsekapital</b>					
Minskning(+)/ökning(-) av varulager		-	9	-	-
Minskning(+)/ökning(-) av kundfordringar		-13 213	-114 648	2 158	-4 179
Minskning(+)/ökning(-) av fordringar		-4 263	-8 049	-63 136	1 338
Minskning(-)/ökning(+) av leverantörsskulder		19 329	225	3 110	-926
Minskning(-)/ökning(+) av kortfristiga skulder		-27 208	-39 004	-25 457	-171 622
<b>Kassaflöde från den löpande verksamheten</b>					
		421 656	56 806	-4 812	-91 250
<b>Investeringsverksamheten</b>					
Förvärv av kvoter	8	-	-1 798 934	-	-
Försäljning av kvoter	8	53 465	426 222	-	-
Förvärv av byggnader och mark	10	-600	-710	-600	-710
Förvärv av fiskefartyg	11	-1 609	-1 912	-69	-1 912
Försäljning av fiskefartyg	11	2 000	49 016	2 000	-
Förvärv av inventarier, verktyg och installationer	12	-	-233	-	-
Förvärv av pågående nyanläggningar	13	-	-234 107	-	-
Inköp av andelar i koncernföretag	14	-	4	-	-20 000
Avyttring av andelar i koncernföretag	14	-	-73 315	-	-
Inköp av andelar i intresseföretag	15	-21 378	-11	-	-11
Inköp av långfristiga värdepapper	16	-34 312	-	-	-
<b>Kassaflöde från investeringsverksamheten</b>					
		-2 434	-1 633 980	1 331	-22 633

**Finansieringsverksamheten**

Årets nyemission

Upptagna lån	39 999	1 168 850	39 999	-
Amortering av lån	-24 510	-6 428	-20 000	-
Förändring av checkräkningskredit	-418 198	-	-	-
Utbetald utdelning	-5 600	-	-5 600	-

**Kassaflöde från****finansieringsverksamheten**

	-408 309	1 162 422	14 399	-
--	----------	-----------	--------	---

**Förändring av likvida medel**

	10 913	-414 751	10 918	-113 883
--	--------	----------	--------	----------

Likvida medel vid årets början

	5 756	410 060	5 751	119 634
--	-------	---------	-------	---------

Omräkningsdifferens i likvida medel

	1 097	10 448	1 094	-
--	-------	--------	-------	---

**Likvida medel vid årets slut**

26	<b>17 766</b>	<b>5 756</b>	<b>17 763</b>	<b>5 751</b>
----	---------------	--------------	---------------	--------------

## TILLÄGGSUPPLYSNINGAR

### ALLMÄNNA UPPLYSNINGAR

#### *Redovisningsprinciper*

Årsredovisningen har upprättats i enlighet med årsredovisningslagen och BFNAR 2012:1 Årsredovisning och koncernredovisning (K3).

#### *Värderingsprinciper m.m.*

##### *Fordringar*

Fordringar har upptagits till de belopp varmed de beräknas inflyta.

##### *Övriga tillgångar och skulder*

Tillgångar och skulder har värderats till anskaffningsvärden om inget annat anges nedan.

#### *Intäktsredovisning*

Inkomsten redovisas till det verkliga värdet av vad som erhållits eller kommer att erhållas. Företaget redovisar därför inkomsten till nominellt värde (fakturabelopp) om ersättningen erhålls i likvida medel direkt vid leverans. Avdrag görs för lämnade rabatter.

#### *Materiella anläggningstillgångar*

Materiella anläggningstillgångar redovisas till anskaffningsvärde med avdrag för ackumulerad värdeminskning och eventuella nedskrivningar. Tillgångarna skrivs av linjärt över tillgångarnas bedömda nyttjandeperiod förutom mark som inte skrivs av. Nyttjandeperioden omprövas per varje balansdag. Komponentavskrivning tillämpas på väsentliga anläggningstillgångar. Följande nyttjandeperioder tillämpas:

	Antal år
Byggnader	25-50
Fiskefartyg	5-20
Inventarier, verktyg och installationer	5-10

#### *Immateriella anläggningstillgångar*

Immateriella anläggningstillgångar redovisas till anskaffningsvärde med avdrag för ackumulerade avskrivningar och eventuella nedskrivningar. Tillgångarna skrivs av linjärt över tillgångarnas bedömda nyttjandeperiod. Nyttjandeperioden omprövas per varje balansdag. Pågående projekt skrivs inte av utan nedskrivningsprövas årligen. Följande nyttjandeperioder tillämpas:

Kvoter	6-20
Goodwill	5

#### *Varulager m.m.*

Varulagret är värderat till det lägsta av anskaffningsvärdet, beräknat enligt först-in-först-ut, och nettoförsäljningsvärde. Nettoförsäljningsvärdet har beräknats till försäljningsvärdet efter avdrag för beräknad försäljningskostnad, varmed hänsyn har tagits till inkurans.

### *Inkomstskatt*

Aktuell skatt är inkomstskatt för innevarande räkenskapsår som avser årets skattepliktiga resultat och den del av tidigare räkenskapsårs inkomstskatt som ännu inte har redovisats.

Aktuell skatt värderas till det sannolika beloppet enligt de skattesatser och skatteregler som gäller på balansdagen.

Uppskjuten skatt beräknas på temporära skillnader. En temporär skillnad finns när det redovisade värdet på en tillgång eller skuld skiljer sig från det skattemässiga värdet. Temporära skillnader beaktas ej i skillnader hänförliga till investeringar i dotterföretag, filialer, intresseföretag eller joint venture om företaget kan styra tidpunkten för återföring av de temporära skillnaderna och det inte är uppenbart att den temporära skillnaden kommer att återföras inom en överskådlig framtid. Skillnader som härrör från den första redovisningen av goodwill eller vid den första redovisningen av en tillgång eller skuld såvida inte den hänförliga transaktionen är ett rörelseförvärv eller påverkar skatt eller redovisat resultat utgör inte heller temporära skillnader.

Uppskjuten skattefordran avseende underskottsavdrag eller andra framtida skattemässiga avdrag redovisas i den omfattning det är sannolikt att avdragen kan avräknas mot framtida skattemässiga överskott.

Företaget har inga temporära skillnader förutom de som återspeglas i obeskattade reserver.

### *Ersättningar till anställda*

Pensioner

Avgifter för avgiftsbestämda pensionsplaner kostnadsförs löpande.

### *Fordringar och skulder i utländsk valuta*

Monetära fordringar och skulder i utländsk valuta har räknats om till balansdagens kurs.

Valutakursdifferenser som uppkommer vid reglering eller omräkning av monetära poster redovisas i resultaträkningen det räkenskapsår de uppkommer, antingen som en rörelsepost eller som en finansiell post utifrån den underliggande affärshändelsen.

Koncernen tillämpar inte säkringsredovisning.

### *Kassaflödesanalys*

Vid upprättande av kassaflödesanalys har indirekt metod använts.

## **Koncernredovisning**

### **Dotterföretag**

Dotterföretag är företag i vilka moderföretaget direkt eller indirekt innehar mer än 50 % av röstetalet eller på annat sätt har ett bestämmande inflytande. Bestämmande inflytande innebär en rätt att utforma ett företags finansiella och operativa strategier i syfte att erhålla ekonomiska fördelar. Redovisningen av rörelseförvärv bygger på enhetssynen. Det innebär att förvärvsanalysen upprättas per den tidpunkt då förvärvaren får bestämmande inflytande. Från och med denna tidpunkt ses förvärvaren och den förvärvade enheten som en redovisningsenhet. Tillämpningen av enhetssynen innebär vidare att alla tillgångar (inklusive goodwill) och skulder samt intäkter och kostnader medräknas i sin helhet även för delägda dotterföretag. Anskaffningsvärdet för dotterföretag beräknas till summan av verkligt värde vid förvärvstidpunkten för erlagda tillgångar med tillägg av uppkomna och övertagna skulder samt emitterade egetkapitalinstrument, utgifter som är direkt hänförliga till rörelseförvärvet samt eventuell tilläggsköpeskilling. I förvärvsanalysen fastställs det verkliga värdet, med några undantag, vid förvärvstidpunkten av förvärvade identifierbara tillgångar och övertagna skulder samt minoritetsintresse. Minoritetsintresse värderas till verkligt värde vid förvärvstidpunkten. Från och med förvärvstidpunkten inkluderas i koncernredovisningen det förvärvade företags intäkter och kostnader, identifierbara tillgångar och skulder liksom eventuell uppkommen goodwill eller negativ goodwill.

### **Förändring i ägarandel**

Vid förvärv av ytterligare andelar i företag som redan är dotterföretag upprättas inte någon ny förvärvsanalys eftersom moderföretaget redan har bestämmande inflytande. Eftersom förändringar i innehavet i företag som är dotterföretag enbart är en transaktion mellan ägarna redovisas inte någon vinst eller förlust i resultaträkningen utan effekten av transaktionen redovisas enbart i eget kapital.

Vid förvärv av ytterligare andelar i ett företag så att företaget blir dotterföretag upprättas en förvärvsanalys. De sedan tidigare ägda andelarna anses avyttrade. Vinst eller förlust, beräknad som skillnaden mellan verkligt värde och koncernmässigt redovisat värde, ska redovisas i koncernresultaträkningen.

Avyttras andelar i ett dotterföretag eller bestämmande inflytande upphör på annat sätt, anses andelarna som avyttrade i koncernredovisningen och vinst eller förlust vid avyttringen redovisas i koncernresultaträkningen. Om andelar finns kvar efter att bestämmande inflytande har upphört redovisas dessa med det verkliga värdet vid förvärvstidpunkten som anskaffningsvärde.

### **Eliminering av transaktioner mellan koncernföretag och intresseföretag**

Koncerninterna fordringar och skulder, intäkter och kostnader och orealiserade vinster eller förluster som uppkommer vid transaktioner mellan koncernföretag, elimineras i sin helhet. Orealiserade vinster som uppkommer vid transaktioner med intresseföretag elimineras i den utsträckning som motsvarar koncernens ägarandel i företaget. Orealiserade förluster elimineras på samma sätt som orealiserade vinster, men endast i den utsträckning det inte finns någon indikation på något nedskrivningsbehov.

### **Intressebolag**

Alla bolag där koncernen har betydande inflytande, men som inte kontrolleras av koncernen, i allmänhet sådana bolag där koncernen äger mellan 20% och 50% av röstetalet, betraktas som intressebolag och redovisas enligt kapitalandelsmetoden. Metoden innebär att koncernens andel av intressebolagets resultat efter skatt redovisas såsom en del av koncernens resultat. Investeringar i intressebolag upptas initialt till anskaffningskostnad och därefter ökat eller minskat med koncernens andel i intressebolagets resultat efter förvärvsdagen. Om koncernens andel av förlusten i ett intressebolag motsvarar eller överstiger andelen i intressebolaget redovisas ytterligare förluster i koncernredovisningen endast i den mån koncernen har åtaganden för intressebolaget, eller har gjort utbetalningar för intressebolagets räkning. Eventuell vinst eller förlust vid transaktioner med intressebolag redovisas i den mån utomstående investerare har intressen i bolaget.

### **Definition av nyckeltal**

Soliditet

Justerat eget kapital i procent av balansomslutning

UPPLYSNINGAR TILL ENSKILDA POSTER

2024072620862

Not 1	Nettoomsättning	Koncernen		Moderbolaget	
		2023-12-31	2022-12-31	2023-12-31	2022-12-31
	<i>Nettoomsättning uppdelad på geografiskt område</i>				
	Sverige	43 786	12 364	44 076	48 219
	Export	616 797	470 246	184 736	190 987
		<u>660 583</u>	<u>482 610</u>	<u>228 812</u>	<u>239 206</u>

Resultat av koncernens och moderbolagets primära rörelsegren redovisas i resultaträkningen. Någon väsentlig sekundär rörelsegren föreligger ej.

Not 2	Inköp och försäljning inom koncernen	Moderbolaget	
		2023-12-31	2022-12-31
	Försäljning som avser koncernföretag	270	54 528
	Andel av total försäljning	0,1%	22,8%
	Inköp som avser koncernföretag	-3 271	-40 400
	Andel av totala inköp	2,6%	36,0%

Not 3	Leasingavtal - Operationell leasing	Koncernen		Moderbolaget	
		2023-12-31	2022-12-31	2023-12-31	2022-12-31
	Under året har företagets leasingavgifter uppgått till	3 975	3 995	3 524	3 932
	Framtida minimileasingavgifter för icke uppsägningsbara leasingavtal, förfallet till betalning enligt följande:				
	Inom 1 år	329	499	181	464
	Mellan 2 till 5 år	231	176	-	176
		<u>560</u>	<u>675</u>	<u>181</u>	<u>640</u>

Leasingavgifterna består i huvudsak av hyra av kvoter.

Not 4	Ersättning till revisorer	Koncernen		Moderbolaget	
		2023-12-31	2022-12-31	2023-12-31	2022-12-31
	<i>WeAudit</i>				
	Revisionsuppdrag	205	339	180	291
	Övriga tjänster	104	225	104	225
		<u>309</u>	<u>564</u>	<u>284</u>	<u>516</u>
	<i>BDO</i>				
	Revisionsuppdrag	180	348	-	-
		<u>180</u>	<u>348</u>	<u>-</u>	<u>-</u>

Med revisionsuppdrag avses revisors arbete för den lagstadgade revisionen och med revisionsverksamhet olika typer av kvalitetssäkringstjänster. Övriga tjänster är sådant som inte ingår i revisionsuppdrag, revisionsverksamhet eller skatterådgivning.

Not 5	Personal	Koncernen		Moderbolaget	
		2023-12-31	2022-12-31	2023-12-31	2022-12-31
	<i>Medelantal anställda</i>				
	Medelantalet anställda bygger på av bolaget betalda närvarotimmar relaterade till en normal arbetstid.				
	Medelantal anställda har varit	0	44	0	25
	varav kvinnor	0	2	0	2
	<i>Löner, ersättningar m.m.</i>				
	Löner, ersättningar, sociala kostnader och pensionskostnader har utgått med följande belopp:				
	Styrelsen:				
	Löner och ersättningar	0	3 842	0	2 842
	Pensionskostnader	0	956	0	956
	<b>Summa</b>	<u>0</u>	<u>4 798</u>	<u>0</u>	<u>3 797</u>
	Övriga anställda:				
	Löner och ersättningar	0	24 362	0	12 161
	Pensionskostnader	0	1 964	0	1 422
		<u>0</u>	<u>26 325</u>	<u>0</u>	<u>13 583</u>
	Sociala kostnader	0	5 474	0	5 329
	Summa styrelse och övriga	<u>0</u>	<u>36 597</u>	<u>0</u>	<u>22 709</u>
	<i>Könsfördelning i styrelse</i>				
	Antal styrelseledamöter	5,0	5,0	5,0	5,0
	varav kvinnor	0,0	0,0	0,0	0,0

Not 6	Resultat från andelar i koncernföretag	Koncernen		Moderbolaget	
		2023-12-31	2022-12-31	2023-12-31	2022-12-31
	Realisationsresultat	-	-	-	81 998
		-	-	-	81 998
Not 7	Skatt på årets resultat	Koncernen		Moderbolaget	
		2023-12-31	2022-12-31	2023-12-31	2022-12-31
	Aktuell skatt	-22 808	-72 992	-10 364	-9 169
	Uppskjuten skatt/övrig skatt	-51 301	-52 799	-	-13
		-74 109	-125 792	-10 364	-9 182
	<b>Avstämning av effektiv skatt</b>				
	Resultat före skatt	313 573	630 288	48 442	132 236
	Skattekostnad 20,60 %	-64 596	-129 839	-9 979	-27 241
	Skatteeffekt av:				
	Ej avdragsgilla kostnader	-6 112	-549	-83	-136
	Ej skattepliktiga intäkter	19	5	17	16 896
	Schablonintäkt periodiseringsfond	-321	-78	-318	-78
	Övrigt	-3 099	4 669	-	1 376
		-74 109	-125 792	-10 364	-9 182
Not 8	Kvoter	Koncernen		Moderbolaget	
		2023-12-31	2022-12-31	2023-12-31	2022-12-31
	Ingående anskaffningsvärde	3 114 517	1 061 196	22 780	22 780
	Inköp	-	1 798 934	-	-
	Ökning genom rörelseförvärv	-	241 903	-	-
	Försäljningar/utrangeringar	-51 199	-80 982	-	-
	Omräkningsdifferenser	-32 994	93 466	-	-
	Utgående ackumulerade anskaffningsvärden	3 030 323	3 114 517	22 780	22 780
	Ingående avskrivningar	-369 787	-296 778	-22 230	-21 630
	Försäljningar/utrangeringar	-	21 643	-	-
	Omräkningsdifferenser	6 992	-27 572	-	-
	Årets avskrivningar	-83 550	-67 079	-550	-600
	Utgående ackumulerade avskrivningar	-446 345	-369 787	-22 780	-22 230
	Utgående redovisat värde	2 583 978	2 744 729	-	550

Not 9 Goodwill	Koncernen		Moderbolaget	
	2023-12-31	2022-12-31	2023-12-31	2022-12-31
Ingående anskaffningsvärde	-	2 722	-	-
Försäljningar/utrangeringar	-	-2 722	-	-
Utgående ackumulerade anskaffningsvärden	-	-	-	-
Ingående avskrivningar	-	-2 722	-	-
Försäljningar/utrangeringar	-	2 722	-	-
Utgående ackumulerade avskrivningar	-	-	-	-
Utgående redovisat värde	-	-	-	-

Not 10 Byggnader och mark	Koncernen		Moderbolaget	
	2023-12-31	2022-12-31	2023-12-31	2022-12-31
Ingående anskaffningsvärde	14 104	133 591	3 145	2 435
Inköp och omklassificeringar	600	710	600	710
Avyttring av koncernföretag	-	-127 572	-	-
Omräkningsdifferenser	-127	7 375	-	-
Utgående ackumulerade anskaffningsvärden	14 577	14 104	3 745	3 145
Ingående avskrivningar	-3 864	-62 609	-1 356	-1 230
Avyttring av koncernföretag	-	64 104	-	-
Omräkningsdifferenser	53	-3 496	-	-
Årets avskrivningar	-715	-1 865	-150	-126
Utgående ackumulerade avskrivningar	-4 526	-3 864	-1 506	-1 356
Utgående redovisat värde	10 051	10 240	2 239	1 789

Not 11 Fiskefartyg	Koncernen		Moderbolaget	
	2023-12-31	2022-12-31	2023-12-31	2022-12-31
Ingående anskaffningsvärde	705 113	276 287	237 406	235 494
Inköp	1 609	1 912	69	1 912
Ökning genom rörelseförvärv	-	362	-	-
Försäljningar/utrangeringar	-3 238	-33 576	-3 238	-
Omklassificering	-	456 458	-	-
Omräkningsdifferenser	-5 476	3 672	-	-
Utgående ackumulerade anskaffningsvärden	698 008	705 113	234 236	237 406
Ingående avskrivningar	-44 713	-28 312	-34 735	-25 612
Försäljningar/utrangeringar	3 238	3 079	3 238	-
Omräkningsdifferenser	1 117	-670	-	-
Årets avskrivningar	-32 817	-18 810	-9 137	-9 123
Utgående ackumulerade avskrivningar	-73 175	-44 713	-40 634	-34 735
Utgående redovisat värde	624 833	660 400	193 602	202 671

**Not 12 Inventarier, verktyg och installationer**

	Koncernen		Moderbolaget	
	2023-12-31	2022-12-31	2023-12-31	2022-12-31
Ingående anskaffningsvärde	2 477	15 430	-	-
Inköp	-	233	-	-
Avyttring av koncernföretag	-	-13 993	-	-
Omräkningsdifferenser	-28	807	-	-
Utgående ackumulerade anskaffningsvärden	2 449	2 477	-	-
Ingående avskrivningar	-1 397	-8 526	-	-
Avyttring av koncernföretag	-	8 293	-	-
Omräkningsdifferenser	31	-247	-	-
Årets avskrivningar	-360	-917	-	-
Utgående ackumulerade avskrivningar	-1 726	-1 397	-	-
Utgående redovisat värde	723	1 080	-	-

**Not 13 Pågående nyanläggningar**

	Koncernen		Moderbolaget	
	2023-12-31	2022-12-31	2023-12-31	2022-12-31
Ingående anskaffningsvärde	-	203 990	-	-
Inköp	-	234 107	-	-
Omklassificeringar	-	-456 458	-	-
Omräkningsdifferens	-	18 361	-	-
Utgående ackumulerade anskaffningsvärden	-	-	-	-
Utgående redovisat värde	-	-	-	-

**Not 14 Andelar i koncernföretag**

Företag	Organisationsnummer	Säte	Antal/Kap. andel %	Moderbolaget	
				2023-12-31	2022-12-31
Astrid Fiskeri A/S	33 395 566	Danmark	2 464 98 %	247 228	247 228
Astrid Pelagic AB	55559226-2850	Öckerö	500 100 %	241 768	241 768
				488 996	488 996
<b>Uppgifter om eget kapital och resultat</b>				<b>Justerat eget kapital</b>	<b>Resultat</b>
Astrid Pelagic AB				2 949	1
Astrid Fiskeri A/S				1 214 342	179 755

**Not 15 Andelar i intresseföretag**

Koncern och moderbolaget  
2023-12-31 2022-12-31

<b>Företag</b>	<b>Antal/Kap.</b>		
<b>Organisationsnummer</b>	<b>Säte</b>	<b>andel %</b>	
Skagen Salmon Holding Partnerselskab			2 777 7 142
37 769 916	Danmark	43 %	
Skagen Aquaculture Komplementarselskab ApS			143 22
37 769 711	Danmark	43 %	
			<hr/> 2 921 7 164

**Uppgifter om eget kapital och resultat**

Skagen Salmon Holding och Skagen Aquaculture ägs av dotterbolaget Astrid Fiskeri A/S.

**Not 16 Andra långfristiga värdepappersinnehav**

Koncernen

Moderbolaget

	<b>2023-12-31</b>	<b>2022-12-31</b>	<b>2023-12-31</b>	<b>2022-12-31</b>
Ingående anskaffningsvärde	-	-	-	-
Inköp	34 312	-	34 312	-
Utgående redovisat värde	<hr/> 34 312	-	<hr/> 34 312	-

**Not 17 Fordringar hos koncernföretag**

Moderbolaget

	<b>2023-12-31</b>	<b>2022-12-31</b>
Ingående anskaffningsvärde	665 166	660 416
Tillkommande	79 639	32 358
Avgående	-34 312	-51 091
Omräkningsdifferenser	-9 307	23 482
Utgående redovisat värde	<hr/> 701 186	<hr/> 665 166

**Not 18 Andra långfristiga fordringar**

Koncernen

Moderbolaget

	<b>2023-12-31</b>	<b>2022-12-31</b>	<b>2023-12-31</b>	<b>2022-12-31</b>
Ingående anskaffningsvärde	3 602	15 732	3 602	3 326
Tillkommande	-	276	-	276
Avgående	-39	-12 406	-39	-
Utgående redovisat värde	<hr/> 3 563	<hr/> 3 602	<hr/> 3 563	<hr/> 3 602

Not 19 Förutbetalda kostnader och upplupna intäkter	Koncernen		Moderbolaget	
	2023-12-31	2022-12-31	2023-12-31	2022-12-31
Förutbetalda kostnader	106	499	106	353
	106	499	106	353

Not 20 Periodiseringsfond	Moderbolaget	
	2023-12-31	2022-12-31
Periodiseringsfond 2018	23 070	23 070
Periodiseringsfond 2019	13 800	13 800
Periodiseringsfond 2020	19 680	19 680
Periodiseringsfond 2021	5 775	5 775
Periodiseringsfond 2022	17 345	17 345
Periodiseringsfond 2023	16 769	-
	96 439	79 670
Uppskjuten skatt i obeskattade reserver	20 457	17 003

### Not 21 Uppskjuten skatt

Skillnaden mellan å ena sidan den inkomstskatt som har redovisats i resultaträkningen samt å andra sidan den inkomstskatt som belöper sig på verksamheten utgörs av:

	Koncernen	
	2023-12-31	2022-12-31
<i>Uppskjuten skatteskuld</i>		
Temporär skillnad i immateriella tillgångar	252 309	213 582
Temporär skillnad i materiella tillgångar	85 909	86 993
Obeskattade reserver	45 546	37 189
	383 765	337 764

Not 22	Långfristiga skulder	Koncernen		Moderbolaget	
		2023-12-31	2022-12-31	2023-12-31	2022-12-31
	Amortering inom 2 till 5 år	914 346	898 117	914 346	894 346
		914 346	898 117	914 346	894 346
Not 23	Checkräkningskredit	Koncernen		Moderbolaget	
		2023-12-31	2022-12-31	2023-12-31	2022-12-31
	Beviljad checkräkningskredit uppgår till:	1 480 010	1 496 737	5 000	4 450
Not 24	Upplupna kostnader och förutbetalda intäkter	Koncernen		Moderbolaget	
		2023-12-31	2022-12-31	2023-12-31	2022-12-31
	Löne- och semesterskuld	81	672	81	672
	Sociala kostnader	19	208	19	208
	Upplupna kostnader	789	1 750	776	1 737
		889	2 630	876	2 617
Not 25	Justering för poster som inte ingår i kassaflödet	Koncernen		Moderbolaget	
		2023-12-31	2022-12-31	2023-12-31	2022-12-31
	Avskrivningar	117 442	88 671	9 837	9 849
	Resultat vid försäljning av materiella och immateriella anläggningstillgångar	-2 000	-389 209	-2 000	-
	Realisationsresultat vid avyttring av koncernföretag	-	-54 788	-	-
	Omräkningsdifferenser	-	192	-	-276
		115 442	-355 133	7 837	9 573
Not 26	Likvida medel	Koncernen		Moderbolaget	
		2023-12-31	2022-12-31	2023-12-31	2022-12-31
	Kassa och bank	17 766	5 756	17 763	5 751
		17 766	5 756	17 763	5 751

2024072620870

Not 27	Ställda säkerheter	Koncernen		Moderbolaget	
		2023-12-31	2022-12-31	2023-12-31	2022-12-31
	<b>Panter och därmed jämförliga säkerheter som har ställts för egna skulder</b>				
	Företagsinteckningar				
	Pantsatta tillg. Astrid Fiskeri A/S	1 475 010	1 492 287	-	-
	<b>Summa ställda säkerheter</b>	<b>1 475 010</b>	<b>1 492 287</b>	<b>-</b>	<b>-</b>
	<b>Eventualförpliktelser</b>				
	Astrid Fiskeri A/S	148 976	74 614	-	-
	<b>Summa eventualförpliktelser</b>	<b>148 976</b>	<b>74 614</b>	<b>-</b>	<b>-</b>

Not 28	Derivat				
	Valuta	Nominellt belopp (tkr)	Villkor	Genomsnittlig kurs	Verkligt värde (tkr)
	DKK	200 000	2024-07 - 2024-09	1,5856	317 125

#### Not 29 Resultatdisposition

Förslag till disposition av bolagets vinst

Till årsstämman förfogande står

balanserad vinst

271 793

årets vinst

38 079

309 872

Styrelsen föreslår att

Till aktieägare utdelas

5 000

i ny räkning överföres

304 872

309 872

2024072620871

Rörö daterad enligt digital signatur

Börje Johansson

Thomas Johansson

Daniel Johansson

Johannes Johansson

Kristian Johansson

Min revisionsberättelse har lämnats daterad enligt digital signatur

Daniel Kero Ljungberg  
Auktoriserad revisor

# Verifikation av digital signering







För transaktion c60d8828-b35e-4797-9956-e408d9f4cc3c

2024072620872

Nedan framgår verifikat för signering av dokument Års- och koncernredovisning 2023-12-31 Astrid Fiske AB via signeringstjänsten WeSign.

## Information om signering

Signering initierades 2024-06-27 och slutfördes genom att alla parter signerat 2024-06-27.

<p><b>Johansson, Leif Börje</b> borje@astridfiske.com</p> <p> <i>BankID returnerade personnamnet "BÖRJE JOHANSSON"</i></p> <p><b>Signerat: 2024-06-27</b></p>	<p><b>Johansson, Bo Thomas</b> tomas@astridfiske.com</p> <p> <i>BankID returnerade personnamnet "THOMAS JOHANSSON"</i></p> <p><b>Signerat: 2024-06-27</b></p>
<p><b>Johansson, Börje Daniel</b> daniel@astridfiske.com</p> <p> <i>BankID returnerade personnamnet "DANIEL JOHANSSON"</i></p> <p><b>Signerat: 2024-06-27</b></p>	<p><b>Johansson, Johan Kristian</b> kristian@astridfiske.com</p> <p> <i>BankID returnerade personnamnet "KRISTIAN JOHANSSON"</i></p> <p><b>Signerat: 2024-06-27</b></p>
<p><b>Johansson, Emil Johannes</b> johannes@astridfiske.com</p> <p> <i>BankID returnerade personnamnet "JOHANNES JOHANSSON"</i></p> <p><b>Signerat: 2024-06-27</b></p>	<p><b>Kero Ljungberg, Erik Daniel</b> daniel.ljungberg@weaudit.se</p> <p> <i>BankID returnerade personnamnet "DANIEL KERO LJUNGBERG"</i></p> <p><b>Signerat: 2024-06-27</b></p>

## Verifierad av



Förklaring. Detta är en verifikation av utförd elektronisk signatur och försegling av dokumentet ovan. Den digitala signeringen och förseglingen har gjorts med tjänsten WeSign. Detta digitala dokument har försetts med dolda bilagor för att kunna bevisa och kontrollera äktheten.

Äktheten kan kontrolleras genom att öppna detta dokument i en pdf-läsare som kan visa dolda bilagor, eller genom att ladda upp på wesofts verifieringstjänst på <https://sign.wesoft.se/verify>. Om signaturhandlingen har manipulerats i efterhand kommer detta framgå av verifikationen.

## Revisionsberättelse

Till bolagsstämman i ASTRID FISKE AB  
Org.nr 556508-9348

### Rapport om årsredovisningen och koncernredovisningen

#### Uttalanden

Jag har utfört en revision av årsredovisningen och koncernredovisningen för ASTRID FISKE AB för räkenskapsåret 2023. Enligt min uppfattning har årsredovisningen och koncernredovisningen upprättats i enlighet med årsredovisningslagen och ger en i alla väsentliga avseenden rättvisande bild av moderbolagets och koncernens finansiella ställning per den 2023-12-31 och av dessas finansiella resultat och kassaflöde för året enligt årsredovisningslagen. Förvaltningsberättelsen är förenlig med årsredovisningens och koncernredovisningens övriga delar.

Jag tillstyrker därför att bolagsstämman fastställer resultaträkningen och balansräkningen för moderbolaget och koncernen.

#### Grund för uttalanden

Jag har utfört revisionen enligt International Standards on Auditing (ISA) och god revisionssed i Sverige. Mitt ansvar enligt dessa standarder beskrivs närmare i avsnittet Revisorns ansvar. Jag är oberoende i förhållande till moderbolaget och koncernen enligt god revisorssed i Sverige och har i övrigt fullgjort mitt yrkesetiska ansvar enligt dessa krav.

Jag anser att de revisionsbevis jag har inhämtat är tillräckliga och ändamålsenliga som grund för mina uttalanden.

#### Övriga upplysningar

Årsredovisningen och koncernredovisningen för räkenskapsåret 2022 har inte varit föremål för revision och någon revision av jämförelsetalen i årsredovisningen och koncernredovisningen för räkenskapsåret 2023 har därmed inte utförts.

#### Styrelsens ansvar

Det är styrelsen som har ansvaret för att årsredovisningen och koncernredovisningen upprättas och att de ger en rättvisande bild enligt årsredovisningslagen. Styrelsen ansvarar även för den interna kontroll som den bedömer är nödvändig för att upprätta en årsredovisning och koncernredovisning som inte innehåller några väsentliga felaktigheter, vare sig dessa beror på oegentligheter eller misstag.

Vid upprättandet av årsredovisningen och koncernredovisningen ansvarar styrelsen för bedömningen av bolagets och koncernens förmåga att fortsätta verksamheten. Den upplyser, när så är tillämpligt, om förhållanden som kan påverka förmågan att fortsätta verksamheten och att använda antagandet om fortsatt drift. Antagandet om fortsatt drift tillämpas dock inte om styrelsen avser att likvidera bolaget, upphöra med verksamheten eller inte har något realistiskt alternativ till att göra något av detta.

#### Revisorns ansvar

Mina mål är att uppnå en rimlig grad av säkerhet om huruvida årsredovisningen och koncernredovisningen som helhet inte innehåller några väsentliga felaktigheter, vare sig dessa beror på oegentligheter eller misstag, och att lämna en revisionsberättelse som innehåller mina uttalanden. Rimlig säkerhet är en hög grad av säkerhet, men är ingen garanti för att en revision som utförs enligt ISA och god revisionssed i Sverige alltid kommer att upptäcka en väsentlig felaktighet om en sådan finns. Felaktigheter kan uppstå på grund av oegentligheter eller misstag och anses vara väsentliga om de enskilt eller tillsammans rimligen kan förväntas påverka de ekonomiska beslut som användare fattar med grund i årsredovisningen och koncernredovisningen.

En ytterligare beskrivning av mitt ansvar för revisionen av årsredovisningen finns på Revisorsinspektionens webbplats: [www.revisorsinspektionen.se/revisornsansvar](http://www.revisorsinspektionen.se/revisornsansvar). Denna beskrivning är en del av revisionsberättelsen.

# WeAudit

## Rapport om andra krav enligt lagar och andra författningar

### Uttalanden

Utöver min revision av årsredovisningen och koncernredovisningen har jag även utfört en revision av styrelsens förvaltning för ASTRID FISKE AB för räkenskapsåret 2023 samt av förslaget till dispositioner beträffande bolagets vinst eller förlust.

Jag tillstyrker att bolagsstämman disponerar vinsten enligt förslaget i förvaltningsberättelsen och beviljar styrelsens ledamöter ansvarsfrihet för räkenskapsåret.

### Grund för uttalanden

Jag har utfört revisionen enligt god revisionssed i Sverige. Mitt ansvar enligt denna beskrivs närmare i avsnittet Revisorns ansvar. Jag är oberoende i förhållande till moderbolaget och koncernen enligt god revisorssed i Sverige och har i övrigt fullgjort mitt yrkesetiska ansvar enligt dessa krav.

Jag anser att de revisionsbevis jag har inhämtat är tillräckliga och ändamålsenliga som grund för mina uttalanden.

### Styrelsens ansvar

Det är styrelsen som har ansvaret för förslaget till dispositioner beträffande bolagets vinst eller förlust. Vid förslag till utdelning innefattar detta bland annat en bedömning av om utdelningen är försvarlig med hänsyn till de krav som bolagets och koncernens verksamhetsart, omfattning och risker ställer på storleken av moderbolagets och koncernens egna kapital, konsolideringsbehov, likviditet och ställning i övrigt.

Styrelsen ansvarar för bolagets organisation och förvaltningen av bolagets angelägenheter. Detta innefattar bland annat att fortlöpande bedöma bolagets och koncernens ekonomiska situation och att tillse att bolagets organisation är utformad så att bokföringen, medelsförvaltningen och bolagets ekonomiska angelägenheter i övrigt kontrolleras på ett betryggande sätt.

### Revisorns ansvar

Mitt mål beträffande revisionen av förvaltningen, och därmed mitt uttalande om ansvarsfrihet, är att inhämta revisionsbevis för att med en rimlig grad av säkerhet kunna bedöma om någon styrelseledamot i något väsentligt avseende:

- företagit någon åtgärd eller gjort sig skyldig till någon försummelse som kan föranleda ersättningskyldighet mot bolaget, eller

- på något annat sätt handlat i strid med aktiebolagslagen, årsredovisningslagen eller bolagsordningen.

Mitt mål beträffande revisionen av förslaget till dispositioner av bolagets vinst eller förlust, och därmed mitt uttalande om detta, är att med rimlig grad av säkerhet bedöma om förslaget är förenligt med aktiebolagslagen.

Rimlig säkerhet är en hög grad av säkerhet, men ingen garanti för att en revision som utförs enligt god revisionssed i Sverige alltid kommer att upptäcka åtgärder eller försummelser som kan föranleda ersättningskyldighet mot bolaget, eller att ett förslag till dispositioner av bolagets vinst eller förlust inte är förenligt med aktiebolagslagen.

En ytterligare beskrivning av mitt ansvar för revisionen av förvaltningen finns på Revisorsinspektionens webbplats: [www.revisorsinspektionen.se/revisornsansvar](http://www.revisorsinspektionen.se/revisornsansvar). Denna beskrivning är en del av revisionsberättelsen.

Göteborg daterat enligt elektronisk signering

---

Daniel Kero Ljungberg  
Auktoriserad revisor

# Verifikation av digital signering

För transaktion 61407793-4186-48bf-b49f-001b33f4b36f

2024072620875

Nedan framgår verifikat för signering av dokument Revisionsberättelse 2023-12-31\_ASTRID FISKE AB via signeringstjänsten WeSign.

## Information om signering

Signering initierades 2024-06-27 och slutfördes genom att alla parter signerat **2024-06-27**.

**Kero Ljungberg, Erik Daniel**

daniel.ljungberg@weaudit.se



BankID returnerade  
personnamnet "DANIEL KERO  
LJUNGBERG"

Signerat: 2024-06-27

## Verifierad av



Förklaring. Detta är en verifikation av utförd elektronisk signatur och försegling av dokumentet ovan. Den digitala signeringen och förseglingen har gjorts med tjänsten WeSign. Detta digitala dokument har försetts med dolda bilagor för att kunna bevisa och kontrollera äktheten.

Äktheten kan kontrolleras genom att öppna detta dokument i en pdf-läsare som kan visa dolda bilagor, eller genom att ladda upp på wesofts verifieringstjänst på <https://sign.wesoftware.se/verify>. Om signaturhandlingen har manipulerats i efterhand kommer detta framgå av verifieringen.