

ÅRSREDOVISNING

för

OlibelX AB

559298-4974


2022-01-01 - 2022-12-31

Undertecknad intygar härmed dels att denna kopia av årsredovisningen överensstämmer med originalet, dels att resultat- och balansräkningen fastställts på årsstämman 2023-05-22.

Stämman beslöt också att godkänna styrelsens förslag till resultatdisposition.

Stockholm 2023-05-22

Carolina Niveman
/Styrelseledamot/



202311409701

OlibelX AB
559298-4974

Styrelsen för OlibelX AB får härmed avge årsredovisningen för räkenskapsåret 2022-01-01 - 2022-12-31.

Förvaltningsberättelse

OlibelX AB är ett konsultföretag som bedriver ekonomikonsultation samt redovisningstjänster. Verksamheten startades upp under 2021.

Förslag till vinstdisposition

Styrelsen föreslår att till förfogande stående vinstmedel:

Balanserad vinst		220,759
Årets resultat		11,334
	Kronor	232,093

disponeras så att:

balanseras i ny räkning	232,093
-------------------------	---------

Vad beträffar bolagets resultat och ställning i övrigt, hänvisas till efterföljande resultat- och balansräkningar med tillhörande bokslutskommentarer.

Resultaträkning

<i>Belopp i kr</i>	<i>Not</i>	<i>2022-01-01 - 2022-12-31</i>	<i>2021-01-26 - 2021-12-31</i>
<i>Rörelsens intäkter</i>			
Nettoomsättning		671,152	635,163
		671,152	635,163
<i>Rörelsens kostnader</i>			
Rörelsekostnader	1	-656,830	-357,130
Resultat efter avskrivningar		14,322	278,033
<i>Finansiella intäkter o kostnader</i>			
Räntekostnader		-48	
Resultat efter finansiella intäkter		14,274	278,033
Årets skattekostnad		-2,940	-57,274
Årets resultat		11,334	220,759

Balansräkning*Belopp i kr*

Not 2022-12-31

2021-12-31

Tillgångar**Omsättningstillgångar**

Upplupna intäkter

104,000

218,204

Bank

2 446,651

260,043

Avräkning Skatter och Avgifter

1,135

551,786

478,247

Summa omsättningstillgångar**551,786****478,247****Summa tillgångar****551,786****478,247***Belopp i kr*

Not 2022-12-31

2021-12-31

Eget kapital och skulder**Eget kapital**

3

Bundet eget kapital

Aktiekapital

50,000

50,000

50,000**50,000***Fritt eget kapital*

Balanserade vinstmedel

220,759

Årets resultat

11,334

232,093

220,759

220,759**Summa Eget kapital****282,093****270,759****Kortfristiga skulder**

Skatteskulder

199,073

198,088

Övriga skulder

4 70,620

9,400

269,693**207,488****Summa Eget kapital och skulder****551,786****478,247****Ställda säkerheter m m**

Inga

Inga

Ansvarsförbindelser

Inga

Inga

Tilläggsupplysningar

Redovisnings - och värderingsprinciper

Årsredovisningen har upprättats enligt Årsredovisningslagen och Bokföringslagens allmänna råd.

Fordringar har upptagits till de belopp varmed de beräknas inflyta.

Övriga tillgångar och skulder har upptagits till anskaffningsvärden där inget annat anges. Periodisering av inkomster har skett enligt god redovisningssed.

Noter

Not 1 Specifikation av rörelsekostnader

Personalkostnader	627,871	339,062
Övriga kostnader	28,959	18,068
	656,830	357,130

Not 2 Specifikation av bankkonto

Handelsbanken 912 213 051	446,651
	446,651



Not 3 Eget kapital


	Aktiekapital	Balanserat resultat
Belopp vid årets ingång	50,000	220,759
Årets resultat		11,334
Belopp vid årets utgång	50,000	232,093

Not 4 Specifikation av övriga skulder

Personalkostnader	55,135	-
Upplupen kostnad	15,485	-
		-

Stockholm 2023-05-19


 Jörgen Olsson
 /ordförande/

 Bo Niveman
 /ledamot/


 Carolina Niveman
 /ledamot/