

# ÅRSREDOVISNING

för

**Fernita AB**


Org.nr. 559037-6181

Styrelsen får härmed avlämna årsredovisning för räkenskapsåret 2022-01-01 - 2022-12-31

Innehåll	Sida
- förvaltningsberättelse	2
- resultaträkning	3
- balansräkning	4
- noter	6
- underskrifter	7

Undertecknad styrelseledamot i Fernita AB intygar härmed, dels att denna kopia av årsredovisningen överensstämmer med originalet, dels att resultat- och balansräkning fastställts på årsstämma den 26 april 2023. Stämman beslöt tillika godkänna styrelsens förslag till vinstdisposition.

Helsingborg 2023-04-26

  
\_\_\_\_\_  
Krister Azelius



# ÅRSREDOVISNING


för

**Fernita AB**

Org.nr. 559037-6181

Styrelsen får härmed avlämna årsredovisning för räkenskapsåret 2022-01-01 - 2022-12-31

Innehåll	Sida
- förvaltningsberättelse	2
- resultaträkning	3
- balansräkning	4
- noter	6
- underskrifter	7

Handwritten signatures and initials in the bottom right corner, including a large signature and several smaller initials.

# Fernita AB

Org.nr. 559037-6181

## FÖRVALTNINGSBERÄTTELSE

Årsredovisningen är upprättad i svenska kronor, SEK.

### Verksamheten

#### Allmänt om verksamheten

Bolaget bedriver verksamhet inom IT-tjänster och webbutveckling och därmed förenliga tjänster. Bolaget bedriver också verksamhet inom administration, försäljning och marknadsföring.

Företagets säte är Helsingborg.

#### Väsentliga händelser under räkenskapsåret

Bolaget fortsätter sin utveckling av IT-tjänster på nätet. Ingen omsättning under räkenskapsåret.

### Flerårsöversikt

	2022	2021	2020	2019
Nettoomsättning	1 535	0	0	0
Resultat efter finansiella poster	-2 129 451	-834 523	0	-180
Soliditet (%)	89,83	93,03	91	91

Definitioner av nyckeltal, se noter

### Förändringar i eget kapital

	Aktiekapital	Balanserat resultat	Årets resultat	Summa eget kapital
Belopp vid årets ingång	50 000	2 996 014	-834 523	2 211 491
Balanseras i ny räkning		-834 523	834 523	0
Erhållna aktieägartillskott		3 000 000		3 000 000
Årets resultat			-2 129 451	-2 129 451
Belopp vid årets utgång	50 000	5 161 491	-2 129 451	3 082 040

### Resultatdisposition

Medel att disponera:

Balanserat resultat	2 161 491
Erhållna aktieägartillskott	3 000 000
Årets resultat	-2 129 451
	<u>3 032 040</u>

Förslag till disposition:

Balanseras i ny räkning	<u>3 032 040</u>
	3 032 040

Beträffande bolagets resultat och ställning i övrigt hänvisas till efterföljande resultat- och balansräkningar med tillhörande noter.


**Fernita AB**

Org.nr. 559037-6181

**RESULTATRÄKNING**

	Not	2022-01-01 2022-12-31	2021-01-01 2021-12-31
<b>Rörelseintäkter, lagerförändringar m.m.</b>			
Nettoomsättning		<u>1 535</u>	<u>0</u>
<b>Summa rörelseintäkter, lagerförändringar m.m.</b>		1 535	0
<b>Rörelsekostnader</b>			
Övriga externa kostnader		-1 948 284	-767 372
Avskrivningar av materiella anläggningstillgångar		<u>-184 347</u>	<u>-67 151</u>
<b>Summa rörelsekostnader</b>		-2 132 631	-834 523
<b>Rörelseresultat</b>		-2 131 096	-834 523
<b>Finansiella poster</b>			
Övriga ränteintäkter och liknande resultatposter		<u>1 645</u>	<u>0</u>
<b>Summa finansiella poster</b>		1 645	0
<b>Resultat efter finansiella poster</b>		-2 129 451	-834 523
<b>Resultat före skatt</b>		-2 129 451	-834 523
<b>Årets resultat</b>		<u>-2 129 451</u>	<u>-834 523</u>

2023061616366



**Fernita AB**

Org.nr. 559037-6181

**BALANSRÄKNING****TILLGÅNGAR****Anläggningstillgångar****Materiella anläggningstillgångar**

Inventarier, verktyg och installationer

**Summa materiella anläggningstillgångar****Summa anläggningstillgångar****Omsättningstillgångar****Kortfristiga fordringar**

Övriga fordringar

Förutbetalda kostnader och upplupna intäkter

**Summa kortfristiga fordringar****Kassa och bank**

Kassa och bank

**Summa kassa och bank****Summa omsättningstillgångar****SUMMA TILLGÅNGAR**

Not

2022-12-31

2021-12-31

2

840 402

840 402

840 402

150 106

33 000

183 106

2 407 110

2 407 110

2 590 216

3 430 618

768 349

768 349

768 349

83 691

0

83 691


1 525 081

1 525 081

1 608 772

2 377 121

2023061616567



**Fernita AB**

Org.nr. 559037-6181

**BALANSRÄKNING**

2022-12-31

2021-12-31

Not

**EGET KAPITAL OCH SKULDER****Eget kapital****Bundet eget kapital**

Aktiekapital

50 000

50 000

**Summa bundet eget kapital**

50 000

50 000

**Fritt eget kapital**

Balanserat resultat

5 161 491

2 996 014

Årets resultat

-2 129 451

-834 523

**Summa fritt eget kapital**

3 032 040

2 161 491

**Summa eget kapital**

3 082 040

2 211 491

**Kortfristiga skulder**

Leverantörsskulder

344 578

165 630

Upplupna kostnader och förutbetalda intäkter

4 000

0

**Summa kortfristiga skulder**

348 578


165 630

**SUMMA EGET KAPITAL OCH SKULDER**

3 430 618

2 377 121

2023061616568



**NOTER**

**Not 1 Redovisnings- och värderingsprinciper**

*Redovisnings- och värderingsprinciper*

Årsredovisningen är upprättad i enlighet med årsredovisningslagen och Bokföringsnämndens allmänna råd (BFNAR 2016:10) om årsredovisning i mindre företag.

*Värderingsprinciper*

*Materiella anläggningstillgångar*

Tillämpade avskrivningstider:

Antal år

Inventarier, verktyg och installationer

5

**Noter till balansräkningen**

**Not 2 Inventarier, verktyg och installationer**

**2022-12-31**

**2021-12-31**

Ingående anskaffningsvärden

835 500

0

Inköp

256 400

835 500

Utgående anskaffningsvärden

1 091 900

835 500

Ingående avskrivningar

-67 151

0

Årets avskrivningar

-184 347

-67 151

Utgående avskrivningar

-251 498

-67 151

Redovisat värde

840 402

768 349

**Övriga noter**

**Not 3 Definition av nyckeltal**

Soliditet

Justerat eget kapital i procent av balansomslutning

VII UB  
 MA  
 RIA

NOTER

2023051616570

Helsingborg

Krister Azelius  
Ordförande  
2023-04-26

Patrick Härtner  
2023-04-26

Jörgen Armgren

2023-04-26

Magnus Johnson  
2023-04-26

Yannick Häggström  
2023-04-26

Mattias Jönsson  
Mattias Jönsson  
2023-04-26

kopian stämmer  
överens med  
originalen  
Mikael Hjertqvist