

Årsredovisning för Createam AB

556514-2162

Räkenskapsåret

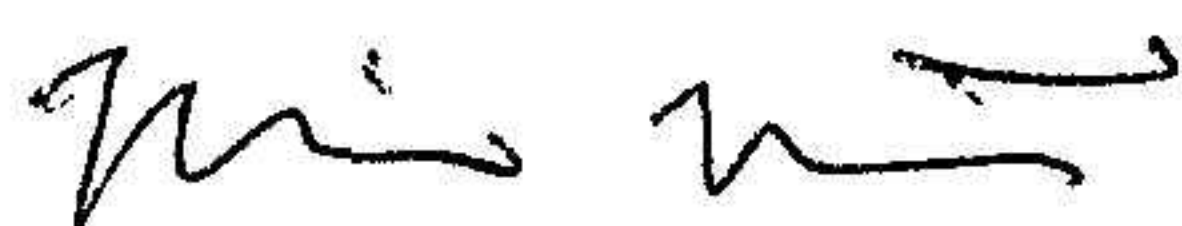
2023-09-01 - 2024-08-31

| | |
|------------------------|---|
| Förvaltningsberättelse | 1 |
| Resultaträkning | 2 |
| Balansräkning | 3 |
| Noter | 5 |
| Underskrifter | 6 |

Fastställelseintyg

Jag intygar att resultaträkningen och balansräkningen har fastställts på årsstämma 2025-01-20. Årsstämman beslöt att godkänna styrelsens förslag till vinstdisposition.

Jag intygar att innehållet i dessa handlingar överensstämmer med originalen och att originalen undertecknats av samtliga personer som enligt lag ska underteckna dessa.



Henrik Widén
Styrelseledamot

Stockholm 2025-01-20

Förvaltningsberättelse

Styrelsen för Createam AB, 556514-2162, avger följande årsredovisning för räkenskapsåret 2023-09-01 - 2024-08-31.

Verksamheten

Allmänt om verksamheten

Bolaget bedriver konsulttjänster inom data.

Flerårsöversikt

| | 2023/2024 | 2022/2023 | 2021/2022 | Belopp i kr 2020/2021 |
|-----------------------------------|-----------|-----------|-----------|--------------------------|
| Nettoomsättning | 419 904 | 1 723 981 | 2 355 672 | 1 633 052 |
| Resultat efter finansiella poster | -335 293 | 378 367 | 1 143 439 | 740 391 |
| Soliditet % | 72,4 | 71,7 | 68,9 | 64 |

Förändringar i eget kapital

| | Aktie- kapital | Reserv- fond | Balanserat resultat | Årets resultat |
|--------------------------------|-------------------|-----------------|------------------------|----------------|
| Belopp vid årets ingång | 100 000 | 20 000 | 2 468 966 | 332 343 |
| Balanseras i ny räkning | | | 332 343 | -332 343 |
| Utdelning | | | -110 000 | |
| Årets resultat | | | | -16 365 |
| Belopp vid årets utgång | 100 000 | 20 000 | 2 691 309 | -16 365 |

Resultatdisposition

| | Belopp i kr |
|--|------------------|
| <i>Till årsstämmans förfogande står följande medel:</i> | |
| Balanserat resultat | 2 691 309 |
| Årets resultat | -16 365 |
| Summa | 2 674 944 |
| <i>Styrelsen föreslår att medlen disponeras enligt följande:</i> | |
| Utdelning | 120 000 |
| Balanseras i ny räkning | 2 554 944 |
| Summa | 2 674 944 |

Styrelsens yttrande om vinstutdelning

Bolagets egna kapital har beräknats i enlighet med svensk lag och bokföringsnämndens uttalande. Styrelsen finner att full täckning finns för bolagets bundna egna kapital efter den föreslagna vinstutdelningen.

Styrelsen finner även att den föreslagna utdelningen till aktieägarna är försvarbar med hänsyn till de parametrar (verksamhetens art, omfattning och risker samt konsolideringsbehov, likviditet och ställning i övrigt) som anges i 17 kap 3 §, andra och tredje stycket, i aktiebolagslagen.

Hu su

Resultaträkning

| Belopp i kr | Not | 2023-09-01 - 2024-08-31 | 2022-09-01 - 2023-08-31 |
|--|-----|----------------------------|----------------------------|
| Rörelseintäkter, lagerförändringar m.m. | | | |
| Nettoomsättning | | 419 904 | 1 723 981 |
| Övriga rörelseintäkter | | 11 000 | 0 |
| Summa rörelseintäkter, lagerförändringar m.m. | | 430 904 | 1 723 981 |
| Rörelsekostnader | | | |
| Råvaror och förnödenheter | | -10 535 | -4 461 |
| Övriga externa kostnader | | -112 410 | -205 262 |
| Personalkostnader | 2 | -678 755 | -1 146 821 |
| Summa rörelsekostnader | | -801 700 | -1 356 544 |
| Rörelseresultat | | -370 796 | 367 437 |
| Finansiella poster | | | |
| Övriga ränteintäkter och liknande resultatposter | | 35 710 | 11 745 |
| Räntekostnader och liknande resultatposter | | -207 | -815 |
| Summa finansiella poster | | 35 503 | 10 930 |
| Resultat efter finansiella poster | | -335 293 | 378 367 |
| Bokslutsdispositioner | | | |
| Förändring av periodiseringsfonder | | 325 783 | 48 490 |
| Summa bokslutsdispositioner | | 325 783 | 48 490 |
| Resultat före skatt | | -9 510 | 426 857 |
| Skatter | | | |
| Skatt på årets resultat | | -6 855 | -94 514 |
| Årets resultat | | -16 365 | 332 343 |

2025030401741

Hu du

Balansräkning

| Belopp i kr | Not | 2024-08-31 | 2023-08-31 |
|--|-----|------------------|------------------|
| TILLGÅNGAR | | | |
| Anläggningstillgångar | | | |
| Materiella anläggningstillgångar | | | |
| Inventarier, verktyg och installationer | 3 | 59 312 | 59 312 |
| Övriga materiella anläggningstillgångar | 4 | 15 807 | 15 807 |
| Summa materiella anläggningstillgångar | | 75 119 | 75 119 |
| Finansiella anläggningstillgångar | | | |
| Andra långfristiga fordringar | 5 | 3 350 611 | 3 350 611 |
| Summa finansiella anläggningstillgångar | | 3 350 611 | 3 350 611 |
| Summa anläggningstillgångar | | 3 425 730 | 3 425 730 |
| Omsättningstillgångar | | | |
| Kortfristiga fordringar | | | |
| Kundfordringar | | 0 | 10 070 |
| Övriga fordringar | | 227 470 | 71 678 |
| Förutbetalda kostnader och upplupna intäkter | | 77 805 | 185 288 |
| Summa kortfristiga fordringar | | 305 275 | 267 036 |
| Kassa och bank | | | |
| Kassa och bank | | 803 477 | 1 420 898 |
| Summa kassa och bank | | 803 477 | 1 420 898 |
| Summa omsättningstillgångar | | 1 108 752 | 1 687 934 |
| SUMMA TILLGÅNGAR | | 4 534 482 | 5 113 664 |

2025030401742

Hw du

Balansräkning

| Belopp i kr | Not | 2024-08-31 | 2023-08-31 |
|---|-----|------------------|------------------|
| EGET KAPITAL OCH SKULDER | | | |
| Eget kapital | | | |
| Bundet eget kapital | | | |
| Aktiekapital | | 100 000 | 100 000 |
| Reservfond | | 20 000 | 20 000 |
| Summa bundet eget kapital | | 120 000 | 120 000 |
| Fritt eget kapital | | | |
| Balanserat resultat | | 2 691 309 | 2 468 966 |
| Årets resultat | | -16 365 | 332 343 |
| Summa fritt eget kapital | | 2 674 944 | 2 801 309 |
| Summa eget kapital | | 2 794 944 | 2 921 309 |
| Obeskattade reserver | | | |
| Periodiseringsfonder | | 614 404 | 940 187 |
| Summa obeskattade reserver | | 614 404 | 940 187 |
| Avsättningar | | | |
| Övriga avsättningar för pensioner och liknande förpliktelser exklusive avsättningar enligt tryggandelagen | | 605 000 | 605 000 |
| Summa avsättningar | | 605 000 | 605 000 |
| Kortfristiga skulder | | | |
| Förskott från kunder | | 0 | 1 420 |
| Leverantörsskulder | | 4 619 | 9 246 |
| Övriga skulder | | 515 515 | 626 502 |
| Upplupna kostnader och förutbetalda intäkter | | 0 | 10 000 |
| Summa kortfristiga skulder | | 520 134 | 647 168 |
| SUMMA EGET KAPITAL OCH SKULDER | | 4 534 482 | 5 113 664 |

2025030401743

Hv dv

Noter

Belopp i kr om inget annat anges.

Not 1 Redovisningsprinciper

Redovisningsprinciper

Årsredovisningen är upprättad i enlighet med årsredovisningslagen och Bokföringsnämndens allmänna råd (BFNAR 2016:10) om årsredovisning i mindre företag.

Tjänste- och entreprenaduppdrag

Företagets intäkter från uppdrag på löpande räkning redovisas enligt huvudregel.

Not 2 Medelantalet anställda

| | 2023-09-01 - 2024-08-31 | 2022-09-01 - 2023-08-31 |
|------------------------|----------------------------|----------------------------|
| Medelantalet anställda | 2 | 2 |

Not 3 Inventarier, verktyg och installationer

| | 2024-08-31 | 2023-08-31 |
|---|---------------|---------------|
| Ingående anskaffningsvärden | 59 312 | |
| Förändringar av anskaffningsvärden | | |
| Inköp | | 59 312 |
| Utgående anskaffningsvärden | 59 312 | 59 312 |
| Redovisat värde | 59 312 | 59 312 |

Not 4 Övriga materiella anläggningstillgångar

| | 2024-08-31 | 2023-08-31 |
|------------------------------------|---------------|---------------|
| Ingående anskaffningsvärden | 15 807 | 15 807 |
| Utgående anskaffningsvärden | 15 807 | 15 807 |
| Redovisat värde | 15 807 | 15 807 |

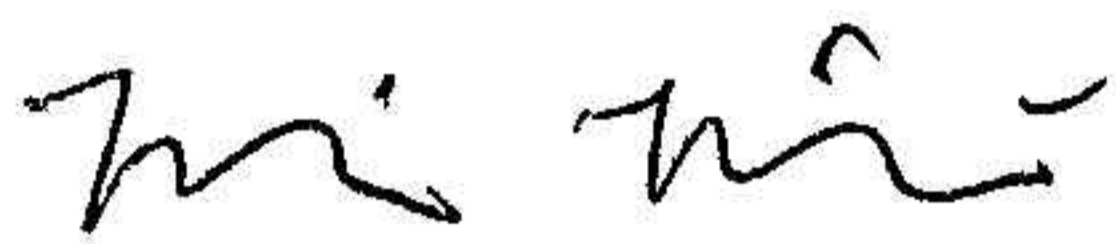
Hu an

Not 5 Andra långfristiga fordringar

| | 2024-08-31 | 2023-08-31 |
|---|------------------|------------------|
| Ingående anskaffningsvärden | 3 350 611 | 3 098 417 |
| Förändringar av anskaffningsvärden | | |
| Tillkommande fordringar | | 252 194 |
| Utgående anskaffningsvärden | 3 350 611 | 3 350 611 |
| Redovisat värde | 3 350 611 | 3 350 611 |

Underskrifter

Stockholm

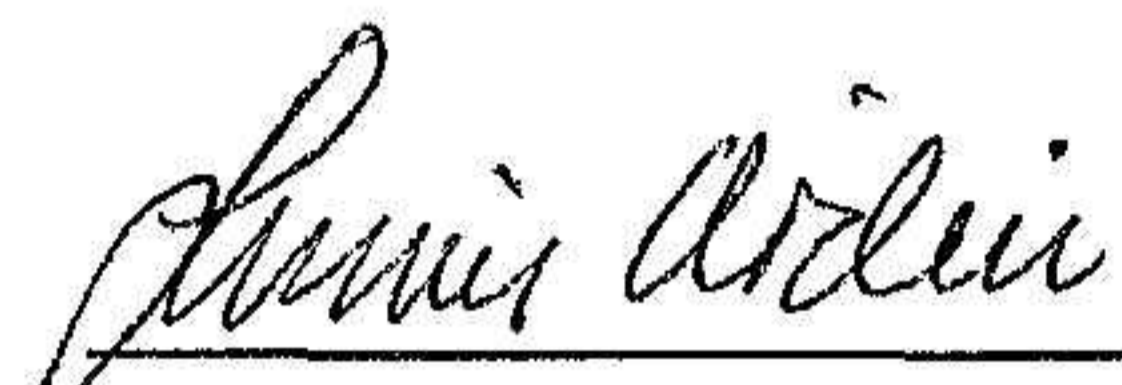


2025-01-20

Henrik Widén

Datum

Styrelseledamot



2025-01-20

Louise Widén

Datum

Styrelseledamot