

# Årsredovisning

---

## 3W Solutions AB

556734-7835

Styrelsen avger följande årsredovisning för  
räkenskapsåret 2024-01-01 - 2024-12-31.

Om inte annat särskilt anges, redovisas alla belopp i hela kronor (sek).

| INNEHÅLLSFÖRTECKNING     | SIDA  |
|--------------------------|-------|
| - Förvaltningsberättelse | 2     |
| - Resultaträkning        | 3     |
| - Balansräkning          | 4 - 5 |
| - Noter                  | 6 - 7 |
| - Underskrifter          | 7     |

### FASTSTÄLLELSEINTYG

Jag intygar att resultaträkningen och balansräkningen har fastställts på årsstämma 2025-03-24.

Årsstämman beslöt att godkänna styrelsens förslag till vinstdisposition.

Jag intygar att innehållet i dessa handlingar överensstämmer med originalen och att originalen undertecknats av samtliga personer som enligt lag ska underteckna dessa.

Uppsala 2025-03-24

  
Carina Aström

# Årsredovisning

---

## *3W Solutions AB*

556734-7835

Styrelsen avger följande årsredovisning för  
räkenskapsåret 2024-01-01 - 2024-12-31.

Om inte annat särskilt anges, redovisas alla belopp i hela kronor (sek).

| <u>INNEHÅLLSFÖRTECKNING</u> | <u>SIDA</u> |
|-----------------------------|-------------|
| - Förvaltningsberättelse    | 2           |
| - Resultaträkning           | 3           |
| - Balansräkning             | 4 - 5       |
| - Noter                     | 6 - 7       |
| - Underskrifter             | 7           |

## FÖRVALTNINGSBERÄTTELSE

### VERKSAMHETEN

#### Allmänt om verksamheten

Bolaget skall bedriva affärsutveckling för e-handelsbolag konsult- och rådgivningsverksamhet och programmering av dataprogram, webblösningar och datasystem för it o telefoni.

Denna verksamhet har dock inte bedrivits under året.

Bolaget bedriver även förvaltning av värdepapper.

EasyTelecom International AB (Org.nr. 556848-2375) är ett helägt dotterbolag till 3W Solutions AB, och som har sitt säte i Uppsala.

Företaget har sitt säte i Uppsala.

### FLERÅRSÖVERSIKT

Beloppen i flerårsöversikten är angivna i tusental kronor om inte annat anges.

|                                   | 2401-2412 | 2301-2312 | 2201-2212 | 2101-2112 |
|-----------------------------------|-----------|-----------|-----------|-----------|
| Nettoomsättning                   | 0         | 0         | 0         | 22        |
| Resultat efter finansiella poster | 784       | -675      | -1 255    | -14 585   |
| Soliditet %                       | 98        | 98        | 43        | 41        |

### FÖRÄNDRINGAR I EGET KAPITAL

|   | Aktiekapital | Balanserat resultat | Årets resultat | Totalt    |
|---|--------------|---------------------|----------------|-----------|
| Belopp vid årets ingång                         | 100 000      | 7 951 769           | 19 814         | 8 071 583 |
| <i>Resultatdisposition enligt bolagsstämman</i> |              |                     |                |           |
| Balanseras i ny räkning                         |              | 19 814              | -19 814        | 0         |
| Årets resultat                                  |              |                     | 784 080        | 784 080   |
| Belopp vid årets utgång                         | 100 000      | 7 971 583           | 784 080        | 8 855 663 |


### RESULTATDISPOSITION

Till årsstämmans förfogande står följande medel:

|                     |           |
|---------------------|-----------|
| Balanserat resultat | 7 971 583 |
| Årets resultat      | 784 080   |
| Summa               | 8 755 663 |

Styrelsen föreslår att medlen disponeras enligt följande:

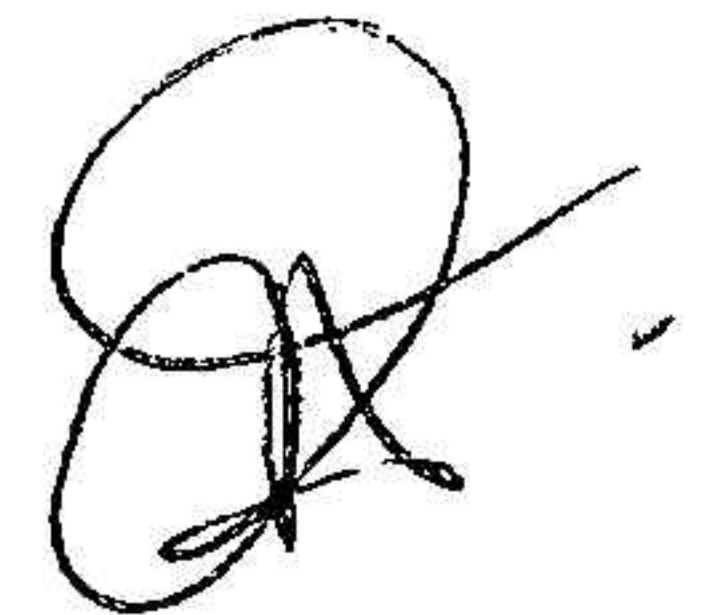
|                         |           |
|-------------------------|-----------|
| Balanseras i ny räkning | 8 755 663 |
| Summa                   | 8 755 663 |



# RESULTATRÄKNING

1

|   | 2024-01-01<br>2024-12-31 | 2023-01-01<br>2023-12-31 |
|---|--------------------------|--------------------------|
| <b>Rörelsekostnader</b>   |                          |                          |
| Övriga externa kostnader  | -150 147                 | -264 111                 |
| Personalkostnader   | 2 -544 536               | -411 460                 |
| Av- och nedskrivningar av materiella och immateriella anläggningstillgångar | -22 090                  | -                        |
| <b>Summa rörelsekostnader</b>   | <b>-716 773</b>          | <b>-675 571</b>          |
| <b>Rörelseresultat</b>  | <b>-716 773</b>          | <b>-675 571</b>          |
| <b>Finansiella poster</b>   |                          |                          |
| Resultat från andelar i koncernföretag                                      | 1 500 000                | 0                        |
| Övriga ränteintäkter och liknande resultatposter                            | 1 236                    | 514                      |
| Räntekostnader och liknande resultatposter                                  | -383                     | -6                       |
| <b>Summa finansiella poster</b>   | <b>1 500 853</b>         | <b>508</b>               |
| <b>Resultat efter finansiella poster</b>                                    | <b>784 080</b>           | <b>-675 063</b>          |
| <b>Bokslutsdispositioner</b>  |                          |                          |
| Erhållna koncernbidrag  | -                        | 700 000                  |
| <b>Summa bokslutsdispositioner</b>  | <b>-</b>                 | <b>700 000</b>           |
| <b>Resultat före skatt</b>  | <b>784 080</b>           | <b>24 937</b>            |
| <b>Skatter</b>  |                          |                          |
| Skatt på årets resultat   | -                        | -5 123                   |
| <b>Årets resultat</b>   | <b>784 080</b>           | <b>19 814</b>            |



# BALANSRÄKNING

1

2024-12-31

2023-12-31

## TILLGÅNGAR

### Anläggningstillgångar

#### Materiella anläggningstillgångar

Inventarier, verktyg och installationer

3

381 059

–

Summa materiella anläggningstillgångar

381 059

–

#### Finansiella anläggningstillgångar

Andelar i koncernföretag

4

5 000 000

5 000 000

Andra långfristiga värdepappersinnehav

5

180 398

180 230

Summa finansiella anläggningstillgångar

5 180 398

5 180 230

**Summa anläggningstillgångar**

**5 561 457**

**5 180 230**

### Omsättningstillgångar

#### Kortfristiga fordringar

Fordringar hos koncernföretag

548 674

548 674

Övriga fordringar

36 619

53 440

Förutbetalda kostnader och upplupna intäkter

7 980

6 164

Summa kortfristiga fordringar

593 273

608 278

#### Kortfristiga placeringar

Övriga kortfristiga placeringar

175 025

175 025

Summa kortfristiga placeringar

175 025

175 025

#### Kassa och bank

Kassa och bank

2 725 597

2 306 350

Summa kassa och bank

2 725 597

2 306 350

**Summa omsättningstillgångar**


**3 493 895**

**3 089 653**

**SUMMA TILLGÅNGAR**


**9 055 352**

**8 269 883**



2025040709393

|  | 2024-12-31       | 2023-12-31       |
|--|------------------|------------------|
| <b>EGET KAPITAL OCH SKULDER</b>              |                  |                  |
| <b>Eget kapital</b>                          |                  |                  |
| <i>Bundet eget kapital</i>                   |                  |                  |
| Aktiekapital                                 | 100 000          | 100 000          |
| <i>Summa bundet eget kapital</i>             | <i>100 000</i>   | <i>100 000</i>   |
| <i>Fritt eget kapital</i>                    |                  |                  |
| Balanserat resultat                          | 7 971 583        | 7 951 769        |
| Årets resultat                               | 784 080          | 19 814           |
| <i>Summa fritt eget kapital</i>              | <i>8 755 663</i> | <i>7 971 583</i> |
| <b>Summa eget kapital</b>                    | <b>8 855 663</b> | <b>8 071 583</b> |
| <b>Kortfristiga skulder</b>                  |                  |                  |
| Övriga skulder                               | 184 689          | 183 300          |
| Upplupna kostnader och förutbetalda intäkter | 15 000           | 15 000           |
| <b>Summa kortfristiga skulder</b>            | <b>199 689</b>   | <b>198 300</b>   |
| <b>SUMMA EGET KAPITAL OCH SKULDER</b>        | <b>9 055 352</b> | <b>8 269 883</b> |



## NOTER

### Not 1 Redovisningsprinciper

#### Enligt BFNAR 2016:10

Årsredovisningen har upprättats enligt årsredovisningslagen och BFNAR 2016:10 Årsredovisning i mindre företag (K2).

#### Materiella anläggningstillgångar

Avskrivning sker över den förväntade nyttjandeperioden.

|   | Procent | År |
|---|---------|----|
| Inventarier, verktyg och installationer | 20      | 5  |

#### Nyckeltalsdefinitioner

Nedan definieras nyckeltalen i förvaltningsberättelsens flerårsöversikt.

*Soliditet = Justerat eget kapital / Totalt kapital*

Kommentar: Justerat eget kapital beräknas som eget kapital plus 79,4 % av obeskattade reserver.

### Not 2 Medelantalet anställda

|                        | 2024-12-31 | 2023-12-31 |
|------------------------|------------|------------|
| Medelantalet anställda | 1          | 1          |

### Not 3 Inventarier, verktyg och installationer

#### Förändringar av anskaffningsvärden

|                             |         |   |
|-----------------------------|---------|---|
| Inköp                       | 403 149 | – |
| Utgående anskaffningsvärden | 403 149 | – |

#### Förändringar av avskrivningar

|                        |         |   |
|------------------------|---------|---|
| Årets avskrivningar    | -22 090 | – |
| Utgående avskrivningar | -22 090 | – |

|                        |                |   |
|------------------------|----------------|---|
| <b>Redovisat värde</b> | <b>381 059</b> | – |
|------------------------|----------------|---|

2025040709395

| Not 4 | Andelar i koncernföretag              | 2024-12-31       | 2023-12-31       |
|-------|---------------------------------------|------------------|------------------|
|       | Ingående anskaffningsvärden           | 30 500 000       | 30 500 000       |
|       | Utgående anskaffningsvärden           | 30 500 000       | 30 500 000       |
|       | Ingående nedskrivningar               | -25 500 000      | -15 500 000      |
|       | <i>Förändringar av nedskrivningar</i> |                  |                  |
|       | Årets nedskrivningar                  | –                | -10 000 000      |
|       | Utgående nedskrivningar               | -25 500 000      | -25 500 000      |
|       | <b>Redovisat värde</b>                | <b>5 000 000</b> | <b>5 000 000</b> |
|       | <b>2024-12-31</b>                     |                  |                  |
|       | <b>Företagets namn</b>                | <b>Org. nr</b>   | <b>Säte</b>      |
|       | Easy Telecom International AB         | 556848-2375      | Uppsala          |

| Not 5 | Andra långfristiga värdepappersinnehav    | 2024-12-31     | 2023-12-31     |
|-------|---|----------------|----------------|
|       | Ingående anskaffningsvärden               | 180 230        | 179 780        |
|       | <i>Förändringar av anskaffningsvärden</i> |                |                |
|       | Inköp                                     | 168            | 450            |
|       | Utgående anskaffningsvärden               | 180 398        | 180 230        |
|       | <b>Redovisat värde</b>                    | <b>180 398</b> | <b>180 230</b> |

**Not 6**      **Uppllysning om moderföretag**

Bolaget är moderbolag men med stöd av ÅRL 7 kap 3 upprättas inte någon koncernredovisning.

*UNDERSKRIFTER*

Uppsala



Carina Åström  
2025-03-24