

ank=20250616;2025061707025

ÅRSREDOVISNING

för

Byggkontroll Skåne AB


Org.nr. 556694-5084

Styrelsen och verkställande direktören får härmed avlämna årsredovisning för räkenskapsåret 2024-01-01 - 2024-12-31

Innehåll	Sida
- förvaltningsberättelse	2
- resultaträkning	3
- balansräkning	4
- noter	6
- underskrifter	6

Undertecknad styrelseledamot i Byggkontroll Skåne AB intygar härmed, dels att denna kopia av årsredovisningen överensstämmer med originalet, dels att resultat- och balansräkning fastställts på årsstämman den 2 juni 2025. Stämman beslöt tillika godkänna styrelsens förslag till vinstdisposition.

Vellinge 2025-06-02



Peter Persson

ark=20250616;2025061707026

ÅRSREDOVISNING

för

Byggkontroll Skåne AB

Org.nr. 556694-5084

Styrelsen och verkställande direktören får härmed avlämna årsredovisning för räkenskapsåret 2024-01-01 - 2024-12-31

Innehåll	Sida
- förvaltningsberättelse	2
- resultaträkning	3
- balansräkning	4
- noter	6
- underskrifter	6

FÖRVALTNINGSBERÄTTELSE

Årsredovisningen är upprättad i svenska kronor, SEK.

Verksamheten**Allmänt om verksamheten**

Företaget bedriver konsultverksamhet avseende kontrollansvar, projektledning och besiktning inom bygg- och fastighetsbranschen.

Företagets säte är Vellinge kommun.

Flerårsöversikt

Beloppen i Flerårsöversikt visas i KSEK

	2024	2023	2022	2021
Nettoomsättning	466	646	710	1 064
Resultat efter finansiella poster	-84	-41	-164	-7
Soliditet (%)	77	95	91	97

Definitioner av nyckeltal, se noter

Förändringar i eget kapital

	Aktiekapital	Övrigt fritt eget kapital	Årets resultat	Summa fritt eget kapital
Belopp vid årets ingång	200 000	7 109 595	412	7 110 007
Resultatdisposition enligt beslut av årsstämma:		412	-412	0
Utdelning till aktieägare		-2 000 000		-2 000 000
Årets resultat			30 314	30 314
Belopp vid årets utgång	200 000	5 110 007	30 314	5 140 321

Resultatdisposition

Medel att disponera:	
Balanserat resultat	5 110 008
Årets resultat	30 314
	<u>5 140 322</u>
Förslag till disposition:	
Utdelning	1 000 000
Balanseras i ny räkning	4 140 322
	<u>5 140 322</u>

Beträffande bolagets resultat och ställning i övrigt hänvisas till efterföljande resultat- och balansräkningar med tillhörande noter.

RESULTATRÄKNING

	Not	2024-01-01 2024-12-31	2023-01-01 2023-12-31
Rörelseintäkter, lagerförändringar m.m.			
Nettoomsättning		466 423	645 844
Övriga rörelseintäkter		<u>0</u>	<u>12 842</u>
Summa rörelseintäkter, lagerförändringar m.m.		466 423	658 686
Rörelsekostnader			
Övriga externa kostnader		-377 843	-379 093
Personalkostnader	2	<u>-185 816</u>	<u>-337 220</u>
Summa rörelsekostnader		-563 659	-716 313
Rörelseresultat		-97 236	-57 627
Finansiella poster			
Ränteintäkter		13 032	16 314
Räntekostnader		<u>-78</u>	<u>-1</u>
Summa finansiella poster		12 954	16 313
Resultat efter finansiella poster		-84 282	-41 314
Bokslutsdispositioner			
Förändring av periodiseringsfonder		<u>128 000</u>	<u>46 000</u>
Summa bokslutsdispositioner		128 000	46 000
Resultat före skatt		43 718	4 686
Skatter			
Skatt på årets resultat		-13 404	-4 274
Årets resultat		<u>30 314</u>	<u>412</u>

BALANSRÄKNING

Not 2024-12-31 2023-12-31

TILLGÅNGAR

Anläggningstillgångar

Finansiella anläggningstillgångar

Andra långfristiga fordringar

3 6 855 843 5 051 837

Summa finansiella anläggningstillgångar

6 855 843 5 051 837

Summa anläggningstillgångar

6 855 843 5 051 837

Omsättningstillgångar

Kortfristiga fordringar

Kundfordringar

118 251 113 876

Övriga fordringar

5 236 62 360

Förutbetalda kostnader och upplupna intäkter

0 91 230

Summa kortfristiga fordringar

123 487 267 466

Kassa och bank

Kassa och bank

235 106 2 741 366

Summa kassa och bank

235 106 2 741 366

Summa omsättningstillgångar

358 593 3 008 832

SUMMA TILLGÅNGAR

7 214 436 8 060 669

ark=20250616;2025061707029

BALANSRÄKNING

EGET KAPITAL OCH SKULDER

Eget kapital

Bundet eget kapital

Aktiekapital

Summa bundet eget kapital

Fritt eget kapital

Balanserat resultat

Årets resultat

Summa fritt eget kapital

Summa eget kapital

Obeskattade reserver

Periodiseringsfonder

Summa obeskattade reserver

Kortfristiga skulder

Leverantörsskulder

Skulder till intresseföretag och gemensamt styrda företag

Skatteskulder

Övriga skulder

Upplupna kostnader och förutbetalda intäkter

Summa kortfristiga skulder

SUMMA EGET KAPITAL OCH SKULDER

Not

2024-12-31

2023-12-31

200 000

200 000

5 110 008

30 314

5 140 322

5 340 322

292 960

292 960

12 991

1 450 000

13 404

87 304

17 455

1 581 154

7 214 436

200 000

200 000

7 109 595

412

7 110 007

7 310 007

420 960

420 960

21 345

182 128

0

107 702

18 527

329 702

8 060 669

20250616:2025061707030

NOTER

Not 1 Redovisnings- och värderingsprinciper

Årsredovisningen är upprättad i enlighet med årsredovisningslagen och Bokföringsnämndens allmänna råd (BFNAR 2016:10) om årsredovisning i mindre företag.

Noter till resultaträkningen

Not 2 Medelantal anställda	2024	2023
<i>Medelantal anställda</i>		
Medelantalet anställda bygger på av bolaget betalda närvarotimmar relaterade till en normal arbetstid.		
Medelantal anställda har varit	1,00	1,00

Noter till balansräkningen


Not 3 Andra långfristiga fordringar	2024-12-31	2023-12-31
Ingående anskaffningsvärden	5 051 837	7 934 343
Inbetalning Kapitalförsäkring	2 802 188	0
Utbetalning Kapitalförsäkring	<u>-998 182</u>	<u>-2 882 506</u>
Utgående anskaffningsvärden	<u>6 855 843</u>	<u>5 051 837</u>
Redovisat värde	6 855 843	5 051 837

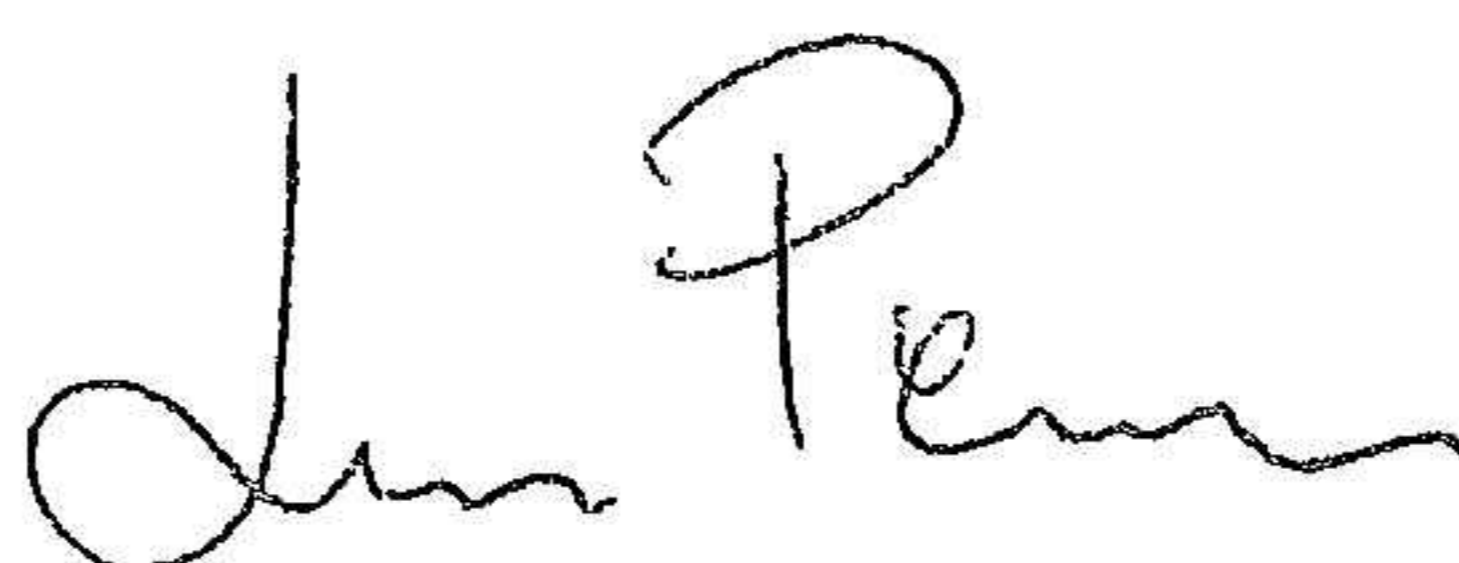
Övriga noter

Not 4 Definition av nyckeltal

Soliditet
Justerat eget kapital i procent av balansomslutning

Veltlinge


Peter Persson
Styrelseledamot
Verkställande direktör
2025-06-02



Lena Persson
Styrelseledamot

2025-06-02

