

Koncernredovisning

och

Årsredovisning

för

Lir-H, Stockholm AB

559032-9586

Räkenskapsåret

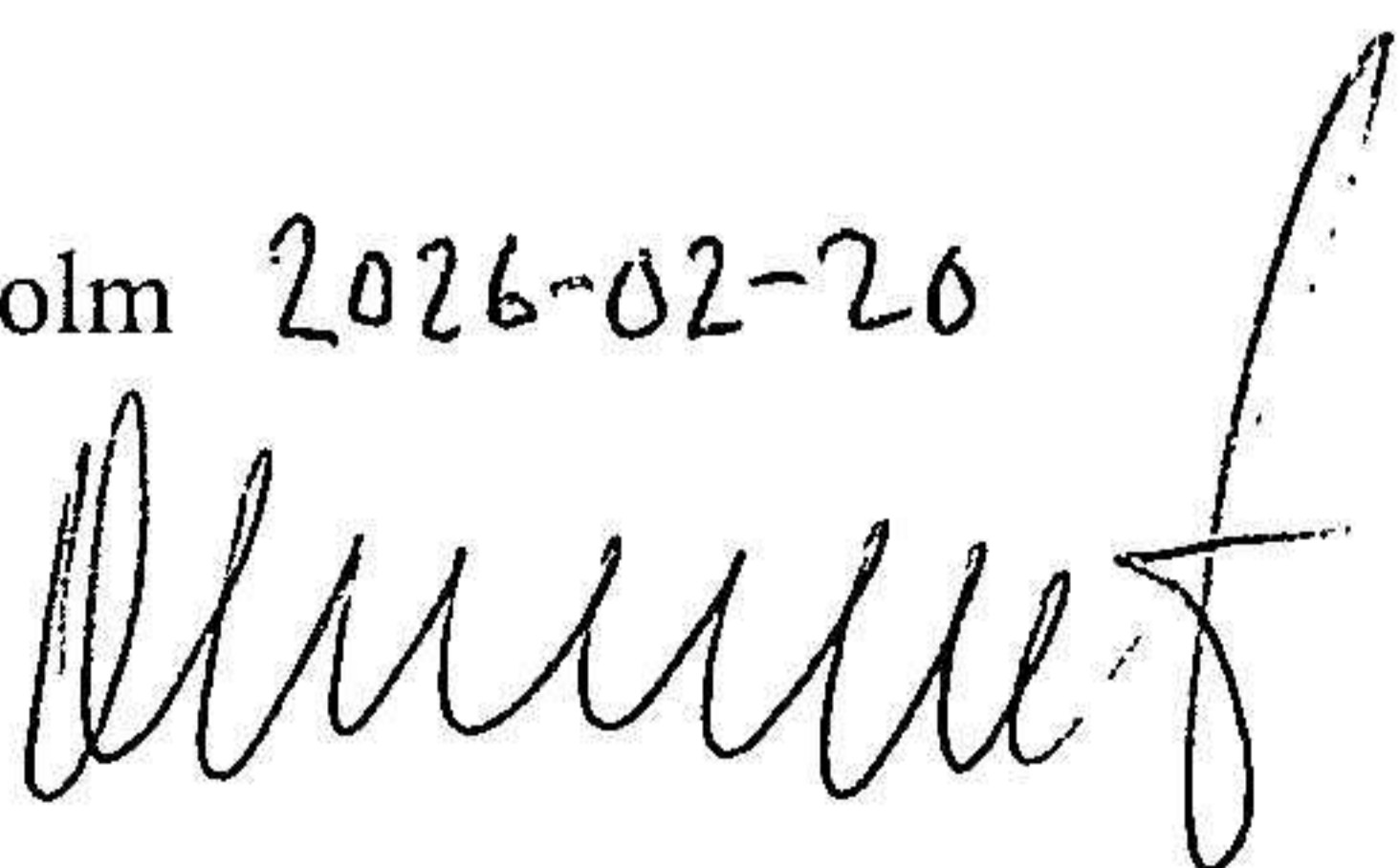
2024

Fastställelseintyg

Undertecknad styrelseledamot i Lir-H, Stockholm AB intygar att resultaträkningen och balansräkningen i årsredovisningen och koncernredovisningen har fastställts på årsstämma 2026-02-20. Årsstämman beslutade att godkänna styrelsens förslag till resultatdisposition i moderbolaget.

Jag intygar också att innehållet i årsredovisningen, koncernredovisningen och revisionsberättelsen stämmer överens med originalen.

Stockholm 2026-02-20



Mindaugas Socevicius

Årsredovisning
och
Koncernredovisning
för
Lir-H, Stockholm AB
559032-9586

Räkenskapsåret

2024

Styrelsen för Lir-H, Stockholm AB avger följande årsredovisning och koncernredovisning för räkenskapsåret 2024.

Årsredovisningen är upprättad i Euro, EUR. Om inte annat särskilt anges, redovisas alla belopp i hela Euro (EUR). Uppgifter inom parentes avser föregående år.

Förvaltningsberättelse

Information om verksamheten

Bolaget bedriver förvaltningsverksamhet och är moderbolag till åtta helägda utländska dotterföretag samt ett helägt svenskt dotterbolag.

Liremos Turto Valdymas, UAB, company no. 302924810, Vilnius, Lithuania
Lietuvos ir Vokietijos uzdaroji akcinė bendrovė, company no. 110728268, Vilnius, Lithuania
Lirema Sverige AB, org.nr 556981-2414, Stockholm, Sverige
Lirema Danmark ApS, CVR-nummer 41050780, Köpenhamn, Danmark
Lirema UK LTD, company no. 12360000, England
Lirema Latvija SIA, company no. 40203219038, Latvija
Zebracloud AB, company no. 305694624, Lithuania
Lirema Norge AS, company no. 927052741, Oslo, Norway
LIR-H Banus SL, company no B 19806785, Marbella, Spanien

Företaget har sitt säte i Stockholm.

Väsentliga händelser under räkenskapsåret

Intäkterna ökade jämfört med föregående år med 20% för Litauen, 76% i Sverige, 49% i Danmark och med 353% i Norge, allt till följd av ökad efterfrågan på koncernens tjänster och produkter.

Förväntad framtida utveckling samt väsentliga risker och osäkerhetsfaktorer

Bolaget har planer på att etablera sig på befintliga marknader, utöka utbudet av tjänster, öka marknadsandelen för sina befintliga tjänster, samt att ständigt leta efter möjligheter att öppna nya marknader. Under år 2024 har företaget fortsatt investerat i modern laserutrustning.

År 2024 tilldelade aktieägarna i Lirema UAB även utdelning till moderbolaget LIR-H, som också planerar att tilldela utdelning till sina aktieägare efter godkännandet av rapporterna. Många typer av företagsförsäkringar som erbjuds av försäkringsbolag används för att minska verksamhetens risker. Koncernen är inte exponerad för risker på grund av valutafluktuationer eftersom de flesta affärer är i euro. Kassaflödesrisken bedöms hela tiden och riskreducerande åtgärder används och bolaget har god kontroll på verksamheten på alla marknader.

Användande av finansiella instrument

Valutaväxling används för de marknader som inte hanteras i euro, och som för närvarande kontrolleras under en 12-månadersperiod.

Andra icke-finansiella upplysningar

Miljö:

Lir -H fortsätter att fokusera på att begränsa företagets påverkan på miljön - inklusive koldioxidutsläpp i samband med företagets verksamhet och affärsverksamhet.

Sociala förhållanden:

Lir-H kommer att anstränga sig för att påverka medarbetarnas beteende, bland annat i riktning mot ökad hållbarhet, men med hänsyn till mänskliga rättigheter.

Lir-H och dotterbolagen säljer till svenska/nordeuropeiska kunder och korruption anses inte vara ett hot.

Flerårsöversikt (TEUR)

Koncernen	2024	2023	2022	2021
Nettoomsättning	30 129	21 104	17 103	13 837
Resultat efter finansiella poster	4 240	1 942	2 416	1 279
Soliditet (%)	66,0	65,2	69,9	74,6
Moderbolaget	2024	2023	2022	2021
Resultat efter finansiella poster	3 109	2 925	3 940	4 433
Soliditet (%)	97,8	98,4	99,7	97,9

Moderbolaget - Förslag till vinstdisposition

Styrelsen föreslår att till förfogande stående vinstmedel (EUR):

balanserad vinst	12 035 419
årets vinst	3 108 702
	15 144 121
disponeras så att	
till aktieägare utdelas	2 000 000
i ny räkning överföres	13 144 121
	15 144 121

Styrelsen föreslås bemyndigas att besluta om tidpunkt då utdelningen skall betalas.

Styrelsen anser att förslaget är förenligt med försiktighetsregeln i 17 kap. 3 § aktiebolagslagen enligt följande redogörelse: Styrelsens uppfattning är att vinstutdelningen är försvarlig med hänsyn till de krav verksamhetens art, omfattning och risk ställer på storleken på det egna kapitalet, bolagets konsolideringsbehov, likviditet och ställning i övrigt.

Koncernens och moderbolagets resultat och ställning i övrigt framgår av efterföljande resultat- och balansräkningar samt kassaflödesanalyser med noter.

**Koncernens
Resultaträkning**

	Not	2024-01-01 -2024-12-31	2023-01-01 -2023-12-31
Nettoomsättning	2	30 129 087	21 104 097
Övriga rörelseintäkter		151 554	11 801
		30 280 641	21 115 898
Rörelsens kostnader			
Råvaror och förnödenheter		-5 901 071	-3 135 889
Övriga externa kostnader	3, 4	-7 301 822	-4 841 269
Personalkostnader	5	-11 358 073	-9 258 627
Avskrivningar och nedskrivningar av materiella och immateriella anläggningstillgångar	6	-1 332 373	-1 058 268
Övriga rörelsekostnader		-364 862	-877 224
		-26 258 201	-19 171 277
Rörelseresultat		4 022 440	1 944 621
Resultat från finansiella poster			
Övriga ränteintäkter och liknande resultatposter		347 180	14 691
Räntekostnader och liknande resultatposter		-129 955	-17 684
		217 225	-2 993
Resultat efter finansiella poster		4 239 665	1 941 628
Resultat före skatt		4 239 665	1 941 628
Skatt på årets resultat	7	-79 543	-57 388
Uppskjuten skatt	7	0	41 727
Årets resultat		4 160 122	1 925 967
Hänförligt till moderföretagets aktieägare		4 160 122	1 925 967

Koncernens Balansräkning

Not 2024-12-31 2023-12-31

TILLGÅNGAR

Anläggningstillgångar

Immateriella anläggningstillgångar

Koncessioner, patent, licenser, varumärken samt liknande rättigheter	8	15 327	22 990
Hyresrätter och liknande rättigheter	9	792 003	809 603
		807 330	832 593

Materiella anläggningstillgångar

Byggnader och mark	11	3 567 405	3 379 318
Förbättringsutgifter på annans fastighet	12	72 849	83 805
Maskiner och andra tekniska anläggningar	13	4 068 849	3 852 678
Inventarier, verktyg och installationer	13	224 036	71 577
		7 933 139	7 387 378

Finansiella anläggningstillgångar

Andra långfristiga värdepappersinnehav	14	885 499	220 063
Uppskjuten skattefordran	16	10 510	163 741
Andra långfristiga fordringar	17	177 403	118 354
		1 073 412	502 158
Summa anläggningstillgångar		9 813 881	8 722 129

Omsättningstillgångar

Varulager m m

Råvaror och förnödenheter		1 092 667	843 913
Förskott till leverantörer		30 022	44 264
		1 122 689	888 177

Kortfristiga fordringar

Kundfordringar		1 607 772	758 826
Övriga fordringar	15	759 852	2 158 905
Förutbetalda kostnader och upplupna intäkter	18	310 510	191 957
		2 678 134	3 109 688

Kassa och bank

Summa omsättningstillgångar		4 403 253	2 303 779
------------------------------------	--	------------------	------------------

SUMMA TILLGÅNGAR

18 017 957 **15 023 773**

Koncernens Balansräkning

Not 2024-12-31 2023-12-31

EGET KAPITAL OCH SKULDER

Eget kapital

Eget kapital hänförligt till moderföretagets aktieägare

Aktiekapital		1 000 000	1 000 000
Övrigt tillskjutet kapital		7 155 000	7 155 000
Annat eget kapital inklusive årets resultat		3 744 098	1 722 525
Eget kapital hänförligt till moderföretagets aktieägare		11 899 098	9 877 525

Summa eget kapital

11 899 098 **9 877 525**

Avsättningar

Avsättningar för uppskjuten skatt		206 237	210 481
Övriga avsättningar	19	95 076	120 000
		301 313	330 481

Långfristiga skulder

Skulder till kreditinstitut	21	1 053 402	1 146 470
Övriga skulder		146 621	14 897
		1 200 023	1 161 367

Kortfristiga skulder

Checkräkningskredit	20	700 000	490 000
Skulder till kreditinstitut	21	599 561	511 302
Förskott från kunder		47 755	41 448
Leverantörsskulder		694 541	681 357
Aktuella skatteskulder		36 241	70 104
Övriga skulder		2 143 590	1 552 972
Upplupna kostnader och förutbetalda intäkter	22	395 835	307 217
		4 617 523	3 654 400

SUMMA EGET KAPITAL OCH SKULDER

18 017 957 **15 023 773**

Koncernens rapport över förändringar i eget kapital

2026022506606

	Aktie- kapital	Övrigt tillskjutet kapital	Balanserad vinst inkl. årets resultat	Summa eget kapital
Ingående eget kapital 2023-01-01	1 000 000	7 155 000	26 521	8 181 521
Årets resultat			1 925 967	1 925 967
Utdelning			-1 500 000	-1 500 000
Avsatt till fond för verkligt värde			1 192 745	1 192 745
Effekt av Valutakursdifferenser			77 292	77 292
Utgående eget kapital 2023-12-31	1 000 000	7 155 000	1 722 525	9 877 525
Årets resultat			4 160 122	4 160 122
Utdelning			-2 000 000	-2 000 000
Avsatt till fond för verkligt värde			-103 681	-103 681
Effekt av Valutakursdifferenser			-34 868	-34 868
Utgående eget kapital 2024-12-31	1 000 000	7 155 000	3 744 098	11 899 098

Koncernens

Not

2024-01-01
-2024-12-31

2023-01-01
-2023-12-31

Kassaflödesanalys

Den löpande verksamheten

Resultat efter finansiella poster		4 239 665	1 941 628
Justeringar för poster som inte ingår i kassaflödet m.m	23	1 380 024	1 058 268
Betald skatt		-113 406	-35 799

Kassaflöde från den löpande verksamheten före förändringar av rörelsekapital

5 506 283 **2 964 097**

Kassaflöde från förändringar i rörelsekapital

Förändring av varulager och pågående arbeten		-234 512	-185 804
Förändring kundfordringar		-848 946	24 587
Förändring av kortfristiga fordringar		1 280 500	80 909
Förändring leverantörsskulder		13 184	363 860
Förändring av kortfristiga skulder		969 316	1 180 856

Kassaflöde från den löpande verksamheten

6 685 825 **4 428 505**

Investeringsverksamheten

Investeringar i immateriella anläggningstillgångar		0	-22 990
Investeringar i materiella anläggningstillgångar		-1 900 522	-3 012 676
Investeringar i finansiella anläggningstillgångar		-2 782 638	0
Försäljning av finansiella anläggningstillgångar		2 058 153	86 200
Kassaflöde från investeringsverksamheten		-2 625 007	-2 949 466

Finansieringsverksamheten

Upptagna lån		38 656	258 265
Utbetald utdelning		-2 000 000	-1 500 000
Kassaflöde från finansieringsverksamheten		-1 961 344	-1 241 735

Årets kassaflöde

2 099 474 **237 304**

Likvida medel vid årets början

Likvida medel vid årets början		2 303 779	2 066 475
Likvida medel vid årets slut	24	4 403 253	2 303 779

Moderbolagets Resultaträkning

	Not	2024-01-01 -2024-12-31	2023-01-01 -2023-12-31
		0	0
Rörelsens kostnader			
Övriga externa kostnader	4	-92 510	-13 376
Personalkostnader	5	0	0
Övriga rörelsekostnader		-112 861	-71 365
		-205 371	-84 741
Rörelseresultat	25	-205 371	-84 741
Resultat från finansiella poster			
Resultat från andelar i koncernföretag		3 017 500	3 000 000
Resultat från övriga värdepapper och fordringar som är anläggningstillgångar		272 493	469
Övriga ränteintäkter och liknande resultatposter		24 080	9 677
		3 314 073	3 010 146
Resultat efter finansiella poster		3 108 702	2 925 405
Resultat före skatt		3 108 702	2 925 405
Årets resultat		3 108 702	2 925 405

Moderbolagets Balansräkning

Not

2024-12-31

2023-12-31

TILLGÅNGAR

Anläggningstillgångar

Finansiella anläggningstillgångar

Andelar i koncernföretag

26, 27

9 228 059

9 177 189

Andra långfristiga värdepappersinnehav

14

885 499

220 063

10 113 558

9 397 252

Summa anläggningstillgångar

10 113 558

9 397 252

Omsättningstillgångar

Kortfristiga fordringar

Fordringar hos koncernföretag

2 370 858

4 680 536

2 370 858

4 680 536

Kassa och bank

4 003 299

1 208 524

Summa omsättningstillgångar

6 374 157

5 889 060

Moderbolagets Balansräkning

Not 2024-12-31 2023-12-31

EGET KAPITAL OCH SKULDER

Eget kapital

28, 29

Bundet eget kapital

Aktiekapital

1 000 000

1 000 000

1 000 000

1 000 000

Fritt eget kapital

Överkursfond

7 155 000

7 155 000

Balanserad vinst eller förlust

4 880 419

3 955 013

Årets resultat

3 108 702

2 925 405

15 144 121

14 035 418

Summa eget kapital

16 144 121

15 035 418

Långfristiga skulder

Övriga skulder

893

893

Summa långfristiga skulder

893

893

Kortfristiga skulder

Leverantörsskulder

17 701

0

Övriga skulder

300 000

225 000

Upplupna kostnader och förutbetalda intäkter

22

25 000

25 001

Summa kortfristiga skulder

342 701

250 001

SUMMA EGET KAPITAL OCH SKULDER

16 487 715

15 286 312

Moderbolagets rapport över förändringar i eget kapital

2026022506611

	Aktie- kapital	Bundna reserver	Balanserat resultat	Årets resultat	Summa eget kapital
Ingående eget kapital 2023-01-01	1 000 000	7 155 000	1 515 469	3 939 544	13 610 013
Omföring föregående års resultat			3 939 544	-3 939 544	0
Utdelning			-1 500 000		-1 500 000
Årets resultat				2 925 405	2 925 405
Utgående eget kapital 2023-12-31	1 000 000	7 155 000	3 955 013	2 925 405	15 035 418
Omföring föregående års resultat			2 925 405	-2 925 405	0
Utdelning			-2 000 000		-2 000 000
Årets resultat				3 108 702	3 108 702
Utgående eget kapital 2024-12-31	1 000 000	7 155 000	4 880 418	3 108 702	16 144 120

**Moderbolagets
Kassaflödesanalys**

Not

2024-01-01
-2024-12-31

2023-01-01
-2023-12-31

Den löpande verksamheten

Resultat efter finansiella poster

3 108 702

2 925 405

**Kassaflöde från den löpande verksamheten före
förändring av rörelsekapital**

3 108 702

2 925 405

Kassaflöde från förändring av rörelsekapitalet

Förändring av kortfristiga fordringar

2 309 677

-1 737 656

Förändring av leverantörsskulder

17 702

0

Förändring av kortfristiga skulder

75 000

210 002

Kassaflöde från den löpande verksamheten

5 511 081

1 397 751

Investeringsverksamheten

Investeringar i finansiella anläggningstillgångar

-2 774 459

-65 771

Försäljning av finansiella anläggningstillgångar

2 058 153

0

Kassaflöde från investeringsverksamheten

-716 306

-65 771

Finansieringsverksamheten

Utbetald utdelning

-2 000 000

-1 500 000

Kassaflöde från finansieringsverksamheten

-2 000 000

-1 500 000

Årets kassaflöde

2 794 775

-168 020

Likvida medel vid årets början

Likvida medel vid årets början

1 208 524

1 376 544

Likvida medel vid årets slut

24

4 003 299

1 208 524

Noter

Not 1 Redovisnings- och värderingsprinciper

Allmänna upplysningar

Årsredovisningen och koncernredovisningen är upprättad i enlighet med årsredovisningslagen och BFNAR 2012:1 Årsredovisning och koncernredovisning (K3).

Redovisningsprinciperna är oförändrade jämfört med föregående år.

Moderföretaget och koncernen tillämpar samma redovisningsprinciper om inte annat framgår nedan.

Intäktsredovisning

Intäkter har tagits upp till verkligt värde av vad som erhållits eller kommer att erhållas och redovisas i den omfattning det är sannolikt att de ekonomiska fördelarna kommer att tillgodogöras bolaget och intäkterna kan beräknas på ett tillförlitligt sätt.

Ersättning i form av ränta, royalty eller utdelning redovisas som intäkt när det är sannolikt att företaget kommer att få de ekonomiska fördelar som är förknippade med transaktionen och när inkomsten kan beräknas på ett tillförlitligt sätt.

Ränta redovisas som intäkt enligt den så kallade effektivräntemetoden. Royalty periodiseras i enlighet med den aktuella överenskommelsens ekonomiska innebörd. Utdelning redovisas som intäkt när företagets rätt till betalning är säkerställd.

Koncernredovisning

Konsolideringsmetod

Koncernredovisningen har upprättats enligt förvärvsmetoden. Detta innebär att förvärvade verksamheters identifierbara tillgångar och skulder redovisas till marknadsvärde enligt upprättad förvärvsanalys.

Överstiger verksamhetens anskaffningsvärde det beräknade marknadsvärdet av de förväntade nettotillgångarna enligt förvärvsanalysen redovisas skillnaden som goodwill.

Dotterföretag

Koncernredovisningen omfattar, förutom moderföretaget, samtliga företag i vilka moderföretaget direkt eller indirekt har mer än 50 % av röstetalet eller på annat sätt innehar det bestämmande inflytandet och därmed har en rätt att utforma företagets finansiella och operativa strategier i syfte att erhålla ekonomiska fördelar.

Ett dotterföretags intäkter och kostnader tas in i koncernredovisningen från och med tidpunkten för förvärvet till och med den tidpunkt då moderföretaget inte längre har ett bestämmande inflytande över dotterföretaget.

Transaktioner mellan koncernföretag

Koncerninterna fordringar och skulder samt transaktioner mellan koncernföretag liksom orealiserade vinster elimineras i sin helhet. Orealiserade förluster elimineras också såvida inte transaktionen motsvarar ett nedskrivningsbehov.

Förändring av internvinst under räkenskapsåret har elimineras i koncernresultaträkningen.

Omräkning av utländska dotterföretag

Utländska dotterföretags bokslut har omräknats enligt dagskursmetoden. Samtliga poster i balansräkningen har omräknats till balansdagskurs. Alla poster i resultaträkningen har omräknats till genomsnittskurs under räkenskapsåret. Differenser som uppkommer redovisas direkt i eget kapital.

Goodwill

Goodwill är den skillnad som uppkommer om anskaffningsvärdet för den förvärvade enheten är högre än värdet på den förvärvade enhetens nettotillgångar. Vid förvärvstidpunkten redovisas den uppkomna goodwillen som en tillgång i balansräkningen.

Anläggningstillgångar

Immateriella och materiella anläggningstillgångar redovisas till anskaffningsvärde minskat med ackumulerade avskrivningar enligt plan och eventuella nedskrivningar.

Avskrivning sker linjärt över den förväntade nyttjandeperioden med hänsyn till väsentligt restvärde. Följande avskrivningsprocent tillämpas:

Immateriella anläggningstillgångar

Avskrivningsperiod för goodwill är beräknad utifrån den period som posten bedöms generera ekonomiska fördelar.

Materiella anläggningstillgångar

Komponentindelning

Materiella anläggningstillgångar har delats upp på komponenter när komponenterna är betydande och när komponenterna har väsentligt olika nyttjandeperioder. När en komponent i en anläggningstillgång byts ut, utrangeras eventuell kvarvarande del av den gamla komponenten och den nya komponentens anskaffningsvärde aktiveras. Utgifter för löpande reparationer och underhåll redovisas som kostnader.

Finansiella instrument

Finansiella instrument värderas utifrån anskaffningsvärdet. Instrumentet redovisas i balansräkningen när bolaget blir part i instrumentets avtalsmässiga villkor. Finansiella tillgångar tas bort från balansräkningen när rätten att erhålla kassaflöden från instrumentet har löpt ut eller överförs och bolaget har överfört i stort sett alla risker och förmåner som är förknippade med äganderätten. Finansiella skulder tas bort från balansräkningen när förpliktelserna har reglerats eller på annat sätt upphört.

Andelar i dotterföretag

Andelar i dotterföretag redovisas till anskaffningsvärde efter avdrag för eventuella nedskrivningar. I anskaffningsvärdet ingår köpeskillingen som erlagts för aktierna samt förvärvskostnader. Eventuella kapitaltillskott läggs till anskaffningsvärdet när de uppkommer.

Andra långfristiga värdepappersinnehav

Placeringar i värdepapper/ bostadsrätt som är anskaffade med avsikt att innehas långsiktigt har redovisats till sina anskaffningsvärden. Varje balansdag görs bedömning om eventuellt nedskrivningsbehov.

Kundfordringar/kortfristiga fordringar

Kundfordringar och kortfristiga fordringar redovisas som omsättningstillgångar till det belopp som förväntas bli inbetalt efter avdrag för individuellt bedömda osäkra fordringar.

Låneskulder och leverantörsskulder

Låneskulder och leverantörsskulder redovisas initialt till anskaffningsvärde efter avdrag för transaktionskostnader. Skiljer sig det redovisade beloppet från det belopp som ska återbetalas vid förfallotidpunkten periodiseras mellanskillnaden som räntekostnad över lånets löptid med hjälp av instrumentets effektivränta. Härigenom överensstämmer vid förfallotidpunkten det redovisade beloppet och det belopp som ska återbetalas.

Nedskrivningsprövning av finansiella anläggningstillgångar

Vid varje balansdag bedöms om det finns indikationer på nedskrivningsbehov av någon av de finansiella anläggningstillgångarna. Nedskrivning sker om värdenedgången bedöms vara bestående och provas individuellt.

Leasingavtal

Då de ekonomiska risker och fördelar som är förknippade med de leasade tillgångarna har övergått till leasetagaren klassificeras avtalet som finansiell leasing. Vid det första redovisningstillfället redovisas en fordran i balansräkningen. Direkta utgifter som uppstår i samband med att företaget ingår finansiella leasingavtal fördelas över hela leasingperioden. Vid efterföljande redovisningstillfällen fördelas den finansiella intäkten, som är hänförlig till avtalet, över leasingperioden så att en jämn förräntning erhålls.

Då de ekonomiska risker och fördelar som är förknippade med de leasade tillgångarna har övergått till leasetagaren klassificeras avtalet som finansiell leasing. Vid det första redovisningstillfället redovisas en tillgång och skuld i balansräkningen. Vid efterföljande redovisningstillfällen fördelas minimileasingavgifterna på ränta och amortering av skulden enligt effektivräntemetoden. Ränta ska fördelas över leasingperioden genom att belasta varje räkenskapsår med ett belopp som motsvarar en fast räntesats för den under respektive räkenskapsår redovisade skulden. Variabla avgifter ska redovisas som kostnad det räkenskapsår utgifterna uppkommer.

Inkomstskatter

Total skatt utgörs av aktuell skatt och uppskjuten skatt. Skatter redovisas i resultaträkningen, utom då underliggande transaktion redovisas direkt mot eget kapital varvid tillhörande skatteeffekter redovisas i eget kapital.

Aktuell skatt

Aktuell skatt avser inkomstskatt för innevarande räkenskapsår samt den del av tidigare räkenskapsårs inkomstskatt som ännu inte redovisats. Aktuell skatt beräknas utifrån den skattesats som gäller per balansdagen.

Uppskjuten skatt

Uppskjuten skatt är inkomstskatt som avser framtida räkenskapsår till följd av tidigare händelser. Redovisning sker enligt balansräkningsmetoden. Enligt denna metod redovisas uppskjutna skatteskulder och uppskjutna skattefordringar på temporära skillnader som uppstår mellan bokförda respektive skattemässiga värden för tillgångar och skulder samt för övriga skattemässiga avdrag eller underskott.

Uppskjutna skattefordringar netto redovisas mot uppskjutna skatteskulder endast om de kan betalas med ett nettobelopp. Uppskjuten skatt beräknas utifrån gällande skattesats på balansdagen. Effekter av förändringar i gällande skattesatser resultatförs i den period förändringen lagstadsats. Uppskjuten skattefordran redovisas som finansiell anläggningstillgång och uppskjuten skatteskuld som avsättning.

Uppskjuten skattefordran avseende underskottsavdrag eller andra framtida skattemässiga avdrag redovisas i den omfattning det är sannolikt att avdragen kan avräknas mot framtida skattemässiga överskott.

På grund av sambandet mellan redovisning och beskattning särredovisas inte den uppskjutna skatteskulden som är hänförlig till obeskattade reserver.

Avsättningar

Som avsättning har redovisats förpliktelser gentemot tredje man som är hänförliga till räkenskapsåret

eller tidigare räkenskapsår och som på balansdagen antingen är säkra eller sannolika till sin förekomst men oviss till belopp eller till den tidpunkt då de ska infrias.

Ersättningar till anställda

Ersättningar till anställda avser alla former av ersättningar som företaget lämnar till de anställda. Kortfristiga ersättningar utgörs av bland annat löner, betald semester, betald frånvaro, bonus och ersättning efter avslutad anställning (pension). Kortfristiga ersättningar redovisas som kostnad och en skuld då det finns en legal eller informell förpliktelse att betala ut en ersättning till följd av en tidigare händelse och en tillförlitlig uppskattning av beloppet kan göras.

Ersättningar till anställda efter avslutad anställning

Företaget har pensionsförpliktelser vilka uteslutande är beroende av värdet på de av företaget och koncernen ägda kapitalförsäkringar. Kapitalförsäkringarna redovisas till anskaffningsvärde som finansiell anläggningstillgång. Pensionsförpliktelsen redovisas som en avsättning till samma värde som kapitalförsäkringens redovisade värde.

I företaget finns endast avgiftsbestämda pensionsplaner. Som avgiftsbestämda planer klassificeras planer där fastställda avgifter betalas och det inte finns förpliktelser att betala något ytterligare, utöver dessa avgifter.

Utgifter för avgiftsbestämda planer redovisas som en kostnad under den period de anställda utför de tjänster som ligger till grund för förpliktelsen.

I företaget finns förmånsbestämda pensionsplaner. Redovisning sker enligt förenklingsreglerna. Företaget har förmånsbestämda pensionsplaner där en pensionspremie betalas och redovisar dessa planer som avgiftsbestämda planer i enlighet med förenklingsregeln i BFNAR 2012:1 (K3).

Företaget har förmånsbestämda pensionsplaner som finansieras via Alecta, vilka redovisas som avgiftsbestämda planer då det inte finns tillräcklig information för att redovisa planen som förmånsbestämd.

Företaget har en förmånsbestämd pensionsförpliktelse som är knuten till en pensionsstiftelse. Företaget redovisar en avsättning för den del stiftelsens förmögenhet, värderad till marknadsvärde, understiger förpliktelsen.

Företaget har förmånsbestämda pensionsplaner i utländska dotterföretag i koncernen. Redovisning sker enligt samma principer som i dotterföretaget.

Offentliga bidrag

Offentliga bidrag redovisas som intäkt då den framtida prestationen som krävs för att erhålla bidraget utförts. I de fall bidraget erhålls innan prestationen utförts, redovisas bidraget som skuld i balansräkningen. Offentliga bidrag värderas till det verkliga värdet av vad som erhållits eller kommer att erhållas.

Koncernbidrag

Koncernbidrag som lämnas till dotterföretag redovisas som en ökning av andelens redovisade värde. Erhållna koncernbidrag redovisas som bokslutsdispositioner.

Kassaflödesanalys

Kassaflödesanalysen upprättas enligt indirekt metod. Det redovisade kassaflödet omfattar endast transaktioner som medfört in- eller utbetalningar.

Som likvida medel klassificerar företaget, förutom kassamedel, disponibla tillgodohavanden hos banker och andra kreditinstitut samt kortfristiga likvida placeringar som är noterade på en marknadsplats och har en kortare löptid än tre månader från anskaffningstidpunkten. Förändringar i spärrade medel redovisas i

investeringsverksamheten.

Nyckeltalsdefinitioner

Resultat efter finansiella poster

Resultat efter finansiella intäkter och kostnader men före bokslutsdispositioner och skatter.

Soliditet (%)

Justerat eget kapital (eget kapital och obeskattade reserver med avdrag för uppskjuten skatt) i procent av balansomslutning.

Uppskattningar och bedömningar

Upprättandet av bokslut och tillämpning av redovisningsprinciper, baseras ofta på ledningens bedömningar, uppskattningar och antaganden som anses vara rimliga vid den tidpunkt då bedömningen görs. Uppskattningar och bedömningar är baserade på historiska erfarenheter och ett antal andra faktorer, som under rådande omständigheter anses vara rimliga. Resultatet av dessa används för att bedöma de redovisade värdena på tillgångar och skulder, som inte annars framgår tydligt från andra källor. Det verkliga utfallet kan avvika från dessa uppskattningar och bedömningar. Uppskattningar och antaganden ses över regelbundet.

Inga väsentliga källor till osäkerhet i uppskattningar och antaganden på balansdagen bedöms kunna innebära en betydande risk för en väsentlig justering av redovisade värden för tillgångar och skulder under nästa räkenskapsår.

Not 2 Nettoomsättningens fördelning

Koncernen

	2024	2023
Nettoomsättningen per rörelsegren		
Sverige	7 033 623	4 001 026
Litauen	17 123 991	14 306 652
Danmark	3 115 311	2 090 411
Norge	2 856 162	630 289
	30 129 087	21 028 378

Not 3 Leasingavtal

Koncernen

Årets leasingkostnader avseende leasingavtal, uppgår till 339 750 EUR (214 857) EUR).

Framtida leasingavgifter, för icke uppsägningsbara leasingavtal, förfaller till betalning enligt följande:

	2024	2023
Inom ett år	461 646	340 750
Senare än ett år men inom fem år	1 614 219	882 847
	2 075 865	1 223 597

Not 4 Arvode till revisorer Koncernen

Med revisionsuppdrag avses granskning av årsredovisningen och bokföringen samt styrelsens förvaltning, övriga arbetsuppgifter som det ankommer på bolagets revisor att utföra samt rådgivning eller annat biträde som föranleds av iakttagelser vid sådan granskning eller genomförandet av sådana övriga arbetsuppgifter.

	2024	2023
Mazars Lithuania Audit UAB		
Revisionsuppdrag	12 550	13 310
	12 550	13 310
Dillon AB		
Revisionsuppdrag	32 472	29 520
	32 472	29 520

Moderbolaget

Med revisionsuppdrag avses granskning av årsredovisningen och bokföringen samt styrelsens förvaltning, övriga arbetsuppgifter som det ankommer på bolagets revisor att utföra samt rådgivning eller annat biträde som föranleds av iakttagelser vid sådan granskning eller genomförandet av sådana övriga arbetsuppgifter.

	2024	2023
Dillon AB		
Revisionsuppdrag	22 964	20 251
	22 964	20 251

**Not 5 Anställda och personalkostnader
Koncernen**

	2024	2023
Medelantalet anställda		
Kvinnor	216	166
Män	50	54
	266	220
Löner och andra ersättningar		
Styrelse och verkställande direktör	236 568	216 620
Övriga anställda	9 774 555	8 205 703
	10 011 123	8 422 323
Sociala kostnader		
Pensionskostnader för övriga anställda	183 665	141 830
Övriga sociala avgifter enligt lag och avtal	823 720	576 790
	1 007 385	718 620
Totala löner, ersättningar, sociala kostnader och pensionskostnader	11 018 508	9 140 943
Könsfördelning bland ledande befattningshavare		
Andel kvinnor i styrelsen	0 %	0 %
Andel män i styrelsen	100 %	100 %

Moderbolaget

Bolaget har inte haft några anställda och några löner har ej utbetalats.

**Not 6 Avskrivningar och nedskrivningar
Koncernen**

Anläggningstillgångar skrivs av enligt plan över den förväntade nyttjandeperioden med hänsyn till väsentligt restvärde. Följande avskrivningsprocent tillämpas:

Immateriella anläggningstillgångar	
Goodwill	20 %
Materiella anläggningstillgångar	
Byggnader	6,67 %
Maskiner	20 %
Bilar	20 %

2026022506620

**Not 7 Aktuell och uppskjuten skatt
Koncernen**

	2024	2023
Skatt på årets resultat		
Aktuell skatt	-79 543	-57 388
Uppskjuten skatt	0	41 727
Totalt redovisad skatt	-79 543	-15 661

Avstämning av effektiv skatt

	2024		2023	
	Procent	Belopp	Procent	Belopp
Redovisat resultat före skatt		4 160 122		1 941 628
Skatt enligt gällande skattesats	20,60	-856 985	20,60	-399 975
Skatteeffekt på ej avdragsgilla kostnader		-6 447		-60 588
Skatteeffekt ej skattepliktiga intäkter		33		921
Effekt av utländsk beskattning		783 856		402 254
Redovisad effektiv skatt	1,91	-79 543	2,96	-57 388

Not 8 Koncessioner, patent, licenser, varumärken samt liknande rättigheter

Koncernen

	2024-12-31	2023-12-31
Ingående anskaffningsvärden	22 990	0
Inköp	0	22 990
Utgående ackumulerade anskaffningsvärden	22 990	22 990
Ingående avskrivningar	0	0
Årets avskrivningar	-7 663	0
Utgående ackumulerade avskrivningar	-7 663	0
Utgående redovisat värde	15 327	22 990

Not 9 Immateriella anläggningstillgångar

Koncernen

	2024-12-31	2023-12-31
Ingående anskaffningsvärden	880 000	880 000
Utgående ackumulerade anskaffningsvärden	880 000	880 000
Ingående avskrivningar	-70 397	-52 797
Årets avskrivningar	-17 600	-17 600
Utgående ackumulerade avskrivningar	-87 997	-70 397
Utgående redovisat värde	792 003	809 603

Avser lägenhet Plot 12.09 The Atlas Building Crown House 145, London, Storbritannien.

Not 10 Goodwill

Koncernen

	2024-12-31	2023-12-31
Ingående anskaffningsvärden	4 903 729	4 903 729
Utgående ackumulerade anskaffningsvärden	4 903 729	4 903 729
Ingående avskrivningar	-4 903 729	-4 891 912
Årets avskrivningar	0	-11 817
Utgående ackumulerade avskrivningar	-4 903 729	-4 903 729
Utgående redovisat värde	0	0

2026022506622

**Not 11 Byggnader och mark
Koncernen**

	2024-12-31	2023-12-31
Ingående anskaffningsvärden	6 918 237	5 261 115
Inköp	385 000	464 377
Uppskrivning	0	1 192 745
Utgående ackumulerade anskaffningsvärden	7 303 237	6 918 237
Ingående avskrivningar	-4 273 290	-4 081 806
Årets avskrivningar	-196 913	-191 484
Utgående ackumulerade avskrivningar	-4 470 203	-4 273 290
Utgående redovisat värde	2 833 034	2 644 947
Bokfört värde byggnader	2 833 034	2 644 947
Bokfört värde mark	734 371	734 371
	3 567 405	3 379 318

**Not 12 Förbättringsutgifter på annans fastighet
Koncernen**

	2024-12-31	2023-12-31
Ingående anskaffningsvärden	186 231	146 155
Inköp	0	40 076
Utgående ackumulerade anskaffningsvärden	186 231	186 231
Ingående avskrivningar	-102 426	-109 036
Årets avskrivningar	-10 956	6 610
Utgående ackumulerade avskrivningar	-113 382	-102 426
Utgående redovisat värde	72 849	83 805

**Not 13 Inventarier, verktyg och installationer
Koncernen**

	2024-12-31	2023-12-31
Ingående anskaffningsvärden	8 702 602	6 208 198
Inköp	1 515 522	2 508 223
Årets valutakursdifferenser	-5 765	-13 819
Utgående ackumulerade anskaffningsvärden	10 212 359	8 702 602
Ingående avskrivningar	-4 778 347	-3 830 050
Årets avskrivningar	-1 143 665	-954 015
Årets valutakursdifferenser	2 538	5 718
Utgående ackumulerade avskrivningar	-5 919 474	-4 778 347
Utgående redovisat värde	4 292 885	3 924 255

**Not 14 Andra långfristiga värdepappersinnehav
Koncernen
Moderbolaget**

	2024-12-31	2023-12-31
Ingående anskaffningsvärden	220 063	220 063
Inköp	2 723 589	0
Försäljningar	-2 058 153	0
Utgående ackumulerade anskaffningsvärden	885 499	220 063
Utgående redovisat värde	885 499	220 063

**Not 15 Lån och eventalförpliktelser till förmån för ledande befattningshavare
Koncernen**

	2024-12-31	2023-12-31
Ingående belopp	1 508 302	2 101 805
Återbetalda belopp	-910 811	-593 503
	597 491	1 508 302

För lånet har ställts följande säkerheter och eventalförpliktelser:

Dotterbolaget har lämnat ett lån om 597 491 EUR (1 508 302 EUR) till verkställande direktören i koncernföretaget Lietuvos ir Vokietijos uzdaroji akcinė bendrovė (Lirema UAB). Fast årlig ränta om 3% bokförs som ränteintäkt i dotterbolaget Lietuvos ir Vokietijos uzdaroji akcinė bendrovė (Lirema UAB) och i koncernens resultaträkning. För belåningen i dotterbolaget hänvisas till lokala regler och föreskrifter som avviker från svenska regler och föreskrifter gällande lån till ledande befattningshavare.

**Not 16 Uppskjuten skattefordran
Koncernen**

	2024-12-31	2023-12-31
Ingående anskaffningsvärden	163 741	54 456
Tillkommande fordringar	0	109 285
Avgående fordringar	-153 231	0
Utgående ackumulerade anskaffningsvärden	10 510	163 741
Utgående redovisat värde	10 510	163 741

Skattemässiga underskottsavdrag uppgår för koncernen för räkenskapsåret till 56 373 EUR och avser underskottsdrag i moderbolaget och dotterbolaget Lirema Sverige AB.

**Not 17 Andra långfristiga fordringar
Koncernen**

	2024-12-31	2023-12-31
Ingående depositioner	118 354	204 553
Årets depositioner	59 049	15 510
Försäljningar/utrangeringar	0	-101 709
Utgående ackumulerade depositioner	177 403	118 354
Utgående redovisat värde	177 403	118 354

**Not 18 Förutbetalda kostnader och upplupna intäkter
Koncernen**

	2024-12-31	2023-12-31
Förutbetalda hyreskostnader	125 003	133 851
Övrigt	185 507	58 106
	310 510	191 957

**Not 19 Avsättningar
Koncernen**

	2024-12-31	2023-12-31
Övriga avsättningar		
Övriga avsättningar Lirema UAB	95 076	120 000
	95 076	120 000

**Not 20 Checkräkningskredit
Koncernen**

	2024-12-31	2023-12-31
Beviljat belopp på checkräkningskredit uppgår till	800 000	490 000
Utnyttjad kredit uppgår till	700 000	490 000

**Not 21 Skulder som avser flera poster
Koncernen**

Företagets långfristiga skulder redovisas under följande poster i balansräkningen. Den del av den långfristiga låneskulden som ska amorteras inom det närmsta året redovisas som en kortfristig skuld.

	2024-12-31	2023-12-31
Långfristiga skulder		
Förpliktelse leasing	964 471	882 847
Långfristig del SME-lånet	88 931	263 622
	1 053 402	1 146 469
Kortfristiga skulder		
Förpliktelse leasing	424 870	340 750
Kortfristig del SME-lånet	174 691	170 552
	599 561	511 302

**Not 22 Upplupna kostnader och förutbetalda intäkter
Koncernen**

	2024-12-31	2023-12-31
Upplupna personalkostnader	243 638	210 027
Övriga poster	152 198	97 190
	395 836	307 217

Moderbolaget

	2024-12-31	2023-12-31
Övrigt	25 000	25 001
	25 000	25 001

**Not 23 Justering för poster som inte ingår i kassaflödet
Koncernen**

	2024-12-31	2023-12-31
Avskrivningar	1 380 024	1 058 268
	1 380 024	1 058 268

**Not 24 Likvida medel
Koncernen**

	2024-12-31	2023-12-31
Likvida medel		
Banktillgodohavanden	4 403 253	2 303 779
	4 403 253	2 303 779

Moderbolaget

	2024-12-31	2023-12-31
Likvida medel		
Banktillgodohavanden	4 003 299	1 208 524
	4 003 299	1 208 524

**Not 25 Inköp och försäljning mellan koncernföretag
Moderbolaget**

Under året har inga koncerninterna inköp eller försäljningar ägt rum.

**Not 26 Andelar i koncernföretag
Moderbolaget**

	2024-12-31	2023-12-31
Ingående anskaffningsvärden	9 177 189	9 111 418
Investering i dotterbolag	50 870	127 985
Försäljningar	0	-62 214
Utgående ackumulerade anskaffningsvärden	9 228 059	9 177 189
Utgående redovisat värde	9 228 059	9 177 189

Not 27 Specifikation andelar i koncernföretag

Moderbolaget

Namn	Kapital- andel	Rösträtts- andel	Antal andelar	Bokfört värde
Liremos Turto, UAB	100%	100%	250	100 000
Lietuvos ir Vokietijos	100%	100%	350	8 145 000
Lirema Sverige AB	100%	100%	9 009	748 260
Lirema Danmark ApS	100%	100%	40 000	5 723
Lirema UK LTD	100%	100%	100	107
Lirema Latvija SIA	100%	100%	2 800	2 800
Zebracloud AB	100%	100%	25 000	220 150
Lirema Norge AS	100%	100%	3 019	3 019
LIR-H Banus SL	100%	100%	3 000	3 000
				9 228 059

	Org.nr	Säte
Liremos Turto, UAB	302924810	Vilnius
Lietuvos ir Vokietijos	110728268	Vilnius
Lirema Sverige AB	556981-2414	Stockholm
Lirema Danmark ApS	41050780	Köpenhamn
Lirema UK LTD	12360000	London
Lirema Latvija SIA	40203219038	Riga
Zebracloud AB	305694624	Vilnius
Lirema Norge AS	927052741	Oslo
LIR-H Banus SL	B19806785	Marbella

Not 28 Antal aktier och kvotvärde

Moderbolaget

Namn	Antal aktier	Kvot- värde
Antal A-Aktier	10 000	0,01
	10 000	

Not 29 Disposition av vinst eller förlust

Moderbolaget

2024-12-31

Förslag till vinstdisposition

Styrelsen föreslår att till förfogande stående vinstmedel:

balanserad vinst	12 035 419
årets vinst	3 108 702
	15 144 121
disponeras så att till aktieägare utdelas i ny räkning överföres	2 000 000
	13 144 121
	15 144 121

Not 30 Offentliga bidrag Koncernen

Koncernbolaget Lietuvos ir Vokietijos uzdaroji akcinè bendrovè (Lirema UAB) har erhållit ett väsentligt lån om 1 MEUR som är beviljat 2020 som ett covid-19-lån till koncernen med syfte att genomföra finansiella stödåtgärder för företag från Litauen enligt Europeiska kommissionens meddelande om tillfälligt statligt stöd som åtgärd för att stödja ekonomin under covid-19-utbrottet. Stödet betalas ut som ett lån från Invega som är ett privat aktiebolag som inrättats av Litauens regering, för att bidra till att täcka bolagets rörelsekapital under pandemin. Lånet löper till 2026-06-26 och amorteras löpande. Per bokslutsdagen uppgår skulden till 268 661 EUR.

Not 31 Ställda säkerheter Koncernen

	2024-12-31	2023-12-31
För skulder till kreditinstitut:		
Företagsinteckningar	800 000	490 000
	800 000	490 000
 Moderbolaget		
 Åläggande att vid anrop betala skulder för dottebolags räkning		
Lirema Danmark ApS	536 400	0
	536 400	0


Not 32 Väsentliga händelser efter räkenskapsårets slut Koncernen

Inget att rapportera.

2026022506629


Stockholm 2025-12-16

Mindaugas Socevicius



Vår revisionsberättelse har lämnats den 20/2 2026

Dillon AB



Lukas Wahl
Auktoriserad revisor

Kopians överensstämmelse med
originalat intygas / W 2026-02-20



2026022506630

Revisionsberättelse

Till bolagsstämman i Lir-H, Stockholm AB

Org.nr 559032-9586

Rapport om årsredovisningen och koncernredovisningen

Uttalanden

Vi har utfört en revision av årsredovisningen och koncernredovisningen för Lir-H, Stockholm AB för år 2024.

Enligt vår uppfattning har årsredovisningen och koncernredovisningen upprättats i enlighet med årsredovisningslagen och ger en i alla väsentliga avseenden rättvisande bild av moderbolagets och koncernens finansiella ställning per den 2024-12-31 och av dessas finansiella resultat och kassaflöde för året enligt årsredovisningslagen. Förvaltningsberättelsen är förenlig med årsredovisningens och koncernredovisningens övriga delar.

Vi tillstyrker därför att bolagsstämman fastställer resultaträkningen och balansräkningen för moderbolaget och koncernen.

Grund för uttalanden

Vi har utfört revisionen enligt International Standards on Auditing (ISA) och god revisionssed i Sverige. Vårt ansvar enligt dessa standarder beskrivs närmare i avsnittet *Revisorns ansvar*. Vi är oberoende i förhållande till moderbolaget och koncernen enligt god revisorssed i Sverige och har i övrigt fullgjort vårt yrkesetiska ansvar enligt dessa krav.

Vi anser att de revisionsbevis vi har inhämtat är tillräckliga och ändamålsenliga som grund för våra uttalanden.

Styrelsens ansvar

Det är styrelsen som har ansvaret för att årsredovisningen och koncernredovisningen upprättas och att de ger en rättvisande bild enligt årsredovisningslagen. Styrelsen ansvarar även för den interna kontroll som den bedömer är nödvändig för att upprätta en årsredovisning och koncernredovisning som inte innehåller några väsentliga felaktigheter, vare sig dessa beror på oegentligheter eller misstag.

Vid upprättandet av årsredovisningen och koncernredovisningen ansvarar styrelsen för bedömningen av bolagets och koncernens förmåga att fortsätta verksamheten. Den upplyser, när så är tillämpligt, om förhållanden som kan påverka förmågan att fortsätta verksamheten och att använda antagandet om fortsatt drift. Antagandet om fortsatt drift tillämpas dock inte om styrelsen avser att likvidera bolaget, upphöra med verksamheten eller inte har något realistiskt alternativ till att göra något av detta.

Revisorns ansvar

Våra mål är att uppnå en rimlig grad av säkerhet om huruvida årsredovisningen och koncernredovisningen som helhet inte innehåller några väsentliga felaktigheter, vare sig dessa beror på oegentligheter eller misstag, och att lämna en revisionsberättelse som innehåller våra uttalanden. Rimlig säkerhet är en hög grad av säkerhet, men är ingen garanti för att en revision som utförs enligt ISA och god revisionssed i Sverige alltid kommer att upptäcka en väsentlig felaktighet om en sådan finns. Felaktigheter kan uppstå på grund av oegentligheter eller misstag och anses vara väsentliga om de enskilt eller tillsammans rimligen kan förväntas påverka de ekonomiska beslut som användare fattar med grund i årsredovisningen och koncernredovisningen.

En ytterligare beskrivning av vårt ansvar för revisionen av årsredovisningen finns på Revisorsinspektionens webbplats: www.revisorsinspektionen.se/revisornsansvar. Denna beskrivning är en del av revisionsberättelsen.

Rapport om andra krav enligt lagar och andra författningar

Uttalanden

Utöver vår revision av årsredovisningen och koncernredovisningen har vi även utfört en revision av styrelsens förvaltning för Lir-H, Stockholm AB för räkenskapsåret 2024 samt av förslaget till dispositioner beträffande bolagets vinst eller förlust.

Vi tillstyrker att bolagsstämman disponerar vinsten enligt förslaget i förvaltningsberättelsen och beviljar styrelsens ledamot ansvarsfrihet för räkenskapsåret.

Grund för uttalanden

Vi har utfört revisionen enligt god revisionssed i Sverige. Vårt ansvar enligt denna beskrivs närmare i avsnittet Revisorns ansvar. Vi är oberoende i förhållande till moderbolaget och koncernen enligt god revisorssed i Sverige och har i övrigt fullgjort vårt yrkesetiska ansvar enligt dessa krav.

Vi anser att de revisionsbevis vi har inhämtat är tillräckliga och ändamålsenliga som grund för våra uttalanden.

Styrelsens ansvar

Det är styrelsen som har ansvaret för förslaget till dispositioner beträffande bolagets vinst eller förlust. Vid förslag till utdelning innefattar detta bland annat en bedömning av om utdelningen är försvarlig med hänsyn till de krav som bolagets och koncernens verksamhetsart, omfattning och risker ställer på storleken av moderbolagets och koncernens egna kapital, konsolideringsbehov, likviditet och ställning i övrigt.

Styrelsen ansvarar för bolagets organisation och förvaltningen av bolagets angelägenheter. Detta innefattar bland annat att fortlöpande bedöma bolagets och koncernens ekonomiska situation och att tillse att bolagets organisation är utformad så att bokföringen, medelsförvaltningen och bolagets ekonomiska angelägenheter i övrigt kontrolleras på ett betryggande sätt.

Revisorns ansvar

Vårt mål beträffande revisionen av förvaltningen, och därmed vårt uttalande om ansvarsfrihet, är att inhämta revisionsbevis för att med en rimlig grad av säkerhet kunna bedöma om någon styrelseledamot i något väsentligt avseende:

- företagit någon åtgärd eller gjort sig skyldig till någon försummelse som kan föranleda ersättningsskyldighet mot bolaget, eller
- på något annat sätt handlat i strid med aktiebolagslagen, årsredovisningslagen eller bolagsordningen.

Vårt mål beträffande revisionen av förslaget till dispositioner av bolagets vinst eller förlust, och därmed vårt uttalande om detta, är att med rimlig grad av säkerhet bedöma om förslaget är förenligt med aktiebolagslagen.

Rimlig säkerhet är en hög grad av säkerhet, men ingen garanti för att en revision som utförs enligt god revisionssed i Sverige alltid kommer att upptäcka åtgärder eller försummelser som kan föranleda ersättningsskyldighet mot bolaget, eller att ett förslag till dispositioner av bolagets vinst eller förlust inte är förenligt med aktiebolagslagen.

En ytterligare beskrivning av vårt ansvar för revisionen av förvaltningen finns på Revisorsinspektionens webbplats: www.revisorsinspektionen.se/revisornsansvar. Denna beskrivning är en del av revisionsberättelsen.

Anmärkning

Årsredovisningen har inte upprättats i sådan tid att det varit möjligt att, enligt 7 kap. 10 § aktiebolagslagen, hålla årsstämma inom sex månader efter räkenskapsårets utgång.

Malmö 2026-02-20

Dillon AB

Lukas Wahl

Auktoriserad revisor