

Årsredovisning
och
Koncernredovisning
för
Kreab Worldwide AB
556733-9956


Räkenskapsåret
2024

Fastställelseintyg

Undertecknad styrelseledamot i Kreab Worldwide AB intygar att resultaträkningen och balansräkningen i årsredovisningen för moderbolaget samt koncernresultaträkningen och koncernbalansräkningen har fastställts på årsstämma den 12 juni 2025. Årsstämman beslutade att godkänna styrelsens förslag till resultatdisposition.

Jag intygar också att innehållet i årsredovisningen och revisionsberättelsen stämmer överens med originalen.

Stockholm den 12 juni 2025


Peje Emilsson

ank=20250711;2025071409708

Årsredovisning
och
Koncernredovisning
för
Kreab Worldwide AB
556733-9956
Räkenskapsåret
2024

Kreab Worldwide AB
Org.nr 556733-9956

2 (33)

Styrelsen och verkställande direktören för Kreab Worldwide AB avger följande årsredovisning och koncernredovisning för räkenskapsåret 2024.

Årsredovisningen är upprättad i svenska kronor, SEK. Om inte annat särskilt anges, redovisas alla belopp i tusentals kronor (Tkr). Uppgifter inom parentes avser föregående år.

Förvaltningsberättelse

Information om verksamheten

Denna årsredovisning avser Kreab Worldwide AB som är helägt dotterbolag till Auronus AB.

Kreab Worldwide har omkring 400 medarbetare av 40 nationaliteter i helägda dotterbolag i femton länder och affiliates med licensierade verksamheter i ett tiotal länder. Nettomsättningen uppgick under 2024 till mSEK 592 med en EBITDA om mSEK 42.

Kreab Worldwide kan genom avtal med kommunikationskonsulter erbjuda tjänster i ytterligare ett dussintal länder.

Verksamheten bedrivs genom det helägda dotterbolaget Kreab AB, som har filialkontor i Bryssel samt dotterbolag i Finland, helägda dotterbolag i Hongkong, Japan, Kina, Singapore, Storbritannien och Spanien med dotterbolag i Valencia, Ecuador, Bolivia, Chile, Colombia och Peru.

Företaget har sitt säte i Stockholm.

Väsentliga händelser under räkenskapsåret

Verksamheten har varit stabil och i linje med förväntningar.

Förväntad framtida utveckling samt väsentliga risker och osäkerhetsfaktorer

Bolaget verkar i en miljö med geopolitisk oro, snabb teknologisk omställning och hög förändringstakt i regel- och hållbarhetskrav. Dessa drivkrafter skapar ett växande behov av kvalificerat stöd för krishantering, omfattande transformationsprojekt och rådgivning i komplexa strategiska frågor. Vi bedömer att efterfrågan på bolagets tjänster kommer att fortsätta öka och att bolaget har goda förutsättningar att växa organiskt med bibehållen lönsamhet.

Ägarförhållanden

Kreab Worldwide AB ägs till 100% av Auronus AB, med säte i Stockholm. Årsredovisning lämnas för varje legal enhet i koncernen. Konsolidering av resultatet för de olika legala enheterna sker i den koncernredovisning som avges i Kreab Worldwide AB och av Auronus AB, moderbolag för den yttersta koncernen. Auronus AB ägs till 75,8% av Peje Emilsson och till 23,3% av Stiftelsen Peje Foundation.

Kreab Worldwide AB
Org.nr 556733-9956

3 (33)

Flerårsöversikt (Tkr)

| Koncernen | 2024 | 2023 |
|---------------------------|-------------|-------------|
| Nettoomsättning, mkr | 592 | 600 |
| Arvodesintäkter, mkr | 505 | 507 |
| EBITDA, mkr | 42 | 54 |
| EBITDA arvodesintäkter, % | 8,3 | 10,6 |
| Balansomslutning, mkr | 124 | 131 |
| Antal medarbetare | 408 | 397 |

| Moderbolaget | 2024 | 2023 | 2022 | 2021 |
|--|-------------|-------------|-------------|-------------|
| Nettoomsättning, mkr | 51 | 54 | 44 | 40 |
| Resultat efter finansiella poster, mkr | 14 | 15 | -4 | -13 |
| Balansomslutning, mkr | 330 | 331 | 332 | 327 |
| Soliditet | 52 | 46 | 39 | 37 |
| Antal medarbetare | 5 | 5 | 4 | 6 |

För definitioner av nyckeltal, se Redovisnings- och värderingsprinciper.

Förändringar i eget kapital

| Koncernen | Aktie- kapital | Övrigt tillskjutet kapital | Reserver | Annat eget kapital inkl. årets resultat | Minoritets- intresse | Totalt |
|--------------------------------|---------------------------|---|-----------------|--|---------------------------------|----------------|
| Belopp vid årets ingång | 1 044 | 620 969 | 21 045 | -473 614 | 1 341 | 170 785 |
| Utvecklingsfond | | | -615 | 615 | | 0 |
| Omräkningsdifferens | | | 786 | 2 708 | 35 | 3 529 |
| Erhållen optionslikvid | | 1 219 | | | | 1 219 |
| Årets resultat | | | | -6 848 | 488 | -6 360 |
| Belopp vid årets utgång | 1 044 | 622 188 | 21 216 | -477 139 | 1 864 | 169 173 |

| Moderbolaget | Aktie- kapital | Överkurs-/ utvecklings fond | Reserv- fond | Aktieägar- tillskott | Balanserat resultat | Årets resultat | Totalt |
|---|---------------------------|--|-------------------------|---------------------------------|--------------------------------|---------------------------|----------------|
| Belopp vid årets ingång | 1 044 | 17 748 | 171 111 | 359 493 | -418 621 | 19 914 | 150 689 |
| Disposition enligt beslut av årsstämman: | | | | | | | |
| Balanseras i ny räkning | | | | | 19 914 | -19 914 | 0 |
| Utvecklingsfond | | 419 | | | -419 | | 0 |
| Årets resultat | | | | | | 20 135 | 20 135 |
| Belopp vid årets utgång | 1 044 | 18 167 | 171 111 | 359 493 | -399 125 | 20 135 | 170 824 |

ank=20250711;2025071409710

Kreab Worldwide AB
Org.nr 556733-9956

4 (33)

Förslag till vinstdisposition

Styrelsen föreslår att till förfogande stående vinstmedel (kronor):

| | |
|------------------|--------------------|
| balanserad vinst | 131 478 335 |
| årets vinst | 20 135 074 |
| | 151 613 409 |

| | |
|------------------------|--------------------|
| disponeras så att | |
| i ny räkning överföres | 151 613 409 |
| | 151 613 409 |

Koncernens och moderbolagets resultat och ställning i övrigt framgår av efterföljande resultat- och balansräkningar samt kassaflödesanalyser med noter.

ank=20250711;2025071409711

Kreab Worldwide AB
Org.nr 556733-9956

5 (33)

**Koncernens
Resultaträkning**

Not 2024-01-01 2023-01-01
 -2024-12-31 -2023-12-31

Tkr

| | | | |
|------------------------|---|----------------|----------------|
| Nettoomsättning | 2 | 592 473 | 599 581 |
| Övriga rörelseintäkter | | 2 641 | 3 706 |
| | | 595 114 | 603 287 |

Rörelsens kostnader

| | | | |
|---|------|-----------------|-----------------|
| Inköp för kunds räkning | | -87 753 | -92 636 |
| Övriga externa kostnader | 3, 4 | -133 791 | -133 865 |
| Personalkostnader | 5 | -330 746 | -322 151 |
| Avskrivningar och nedskrivningar av materiella och immateriella anläggningstillgångar | | -30 078 | -30 287 |
| Övriga rörelsekostnader | | -446 | -570 |
| | | -582 814 | -579 509 |

| | | | |
|------------------------|--|---------------|---------------|
| Rörelseresultat | | 12 300 | 23 778 |
|------------------------|--|---------------|---------------|

Resultat från finansiella poster

| | | | |
|--|---|---------------|---------------|
| Övriga ränteintäkter och liknande resultatposter | 7 | 269 | 755 |
| Räntekostnader och liknande resultatposter | 8 | -9 495 | -6 192 |
| | | -9 225 | -5 437 |

| | | | |
|--|--|--------------|---------------|
| Resultat efter finansiella poster | | 3 074 | 18 341 |
|--|--|--------------|---------------|

| | | | |
|----------------------------|--|--------------|---------------|
| Resultat före skatt | | 3 074 | 18 341 |
|----------------------------|--|--------------|---------------|

| | | | |
|-------------------------|----|--------|---------|
| Skatt på årets resultat | 11 | -8 446 | -13 178 |
| Uppskjuten skatt | | -988 | 1 429 |

| | | | |
|-----------------------|--|---------------|--------------|
| Årets resultat | | -6 360 | 6 592 |
|-----------------------|--|---------------|--------------|

| | | | |
|--|--|--------|-------|
| Hänförligt till moderföretagets aktieägare | | -6 848 | 6 159 |
|--|--|--------|-------|

| | | | |
|---|--|-----|-----|
| Hänförligt till innehav utan bestämmande inflytande | | 488 | 432 |
|---|--|-----|-----|

ank=20250711;2025071409712

Kreab Worldwide AB
Org.nr 556733-9956

6 (33)

Koncernens Balansräkning

Tkr

Not 2024-12-31 2023-12-31

TILLGÅNGAR

Anläggningstillgångar

Immateriella anläggningstillgångar

| | | | |
|---|----|----------------|----------------|
| Balanserade utgifter för utvecklingsarbeten | 12 | 4 176 | 5 749 |
| Varumärken | 13 | 18 166 | 22 146 |
| Goodwill | 14 | 188 788 | 204 085 |
| | | 211 130 | 231 980 |

Materiella anläggningstillgångar

| | | | |
|--|----|---------------|---------------|
| Nedlagda kostnader på annans fastighet | 15 | 18 849 | 12 648 |
| Inventarier och installationer | 16 | 8 874 | 8 053 |
| Konst | 17 | 2 540 | 2 539 |
| | | 30 263 | 23 240 |

Finansiella anläggningstillgångar

| | | | |
|--|----|---------------|---------------|
| Andra långfristiga värdepappersinnehav | 20 | 0 | 38 |
| Uppskjuten skattefordran | 21 | 0 | 982 |
| Andra långfristiga fordringar | | 10 607 | 13 265 |
| | | 10 607 | 14 285 |

Summa anläggningstillgångar **252 000** **269 505**

Omsättningstillgångar

Kortfristiga fordringar

| | | | |
|--|----|----------------|----------------|
| Kundfordringar | | 93 977 | 92 179 |
| Upparbetad ej fakturerad intäkt | | 19 273 | 25 308 |
| Fordringar hos koncernföretag | | 134 | 176 |
| Aktuella skattefordringar | | 3 234 | 5 237 |
| Övriga fordringar | | 2 191 | 1 286 |
| Förutbetalda kostnader och upplupna intäkter | 22 | 17 832 | 15 461 |
| | | 136 641 | 139 647 |

Kassa och bank

Summa omsättningstillgångar **174 160** **186 114**

SUMMA TILLGÅNGAR **426 160** **455 619**

ank=20250711;2025071409713

Kreab Worldwide AB
Org.nr 556733-9956

7 (33)

Koncernens Balansräkning

Tkr

Not 2024-12-31 2023-12-31

EGET KAPITAL OCH SKULDER

Eget kapital

Eget kapital hänförligt till moderföretagets aktieägare

Aktiekapital

1 044

1 044

Övrigt tillskjutet kapital

622 188

620 969

Annat eget kapital inklusive årets resultat

-455 923

-452 569

Eget kapital hänförligt till moderföretagets aktieägare

167 309

169 444

Innehav utan bestämmande inflytande

Innehav utan bestämmande inflytande

1 864

1 341

Eget kapital hänförligt till minoritetsintresset

1 864

1 341

Summa eget kapital

169 173

170 785

Avsättningar

Uppskjuten skatteskuld

21

108

0

108

0

Långfristiga skulder

24

Skulder till kreditinstitut

15 698

22 769

Skulder till koncernföretag

29 300

29 300

Övriga skulder

21 250

29 965

66 248

82 034

Kortfristiga skulder

Skulder till kreditinstitut

55 569

59 447

Fakturerad men ej upparbetad intäkt

25 479

24 419

Leverantörsskulder

30 087

36 602

Skulder till koncernföretag

587

953

Aktuella skatteskulder

719

700

Övriga skulder

21 414

27 165

Upplupna kostnader och förutbetalda intäkter

25

56 776

53 514

190 631

202 800

SUMMA EGET KAPITAL OCH SKULDER

426 160

455 619

ank=20250711;2025071409714

Kreab Worldwide AB
Org.nr 556733-9956

8 (33)

Koncernens Kassaflödesanalys

Tkr

Not 2024-01-01 2023-01-01
 -2024-12-31 -2023-12-31

Den löpande verksamheten

| | | | |
|---|----|--------|---------|
| Resultat före finansiella poster | | 12 300 | 23 778 |
| Erlagd ränta | | -6 203 | 335 |
| Erhållen ränta | | 165 | -5 423 |
| Justeringar för poster som inte ingår i kassaflödet m.m | 26 | 27 867 | 27 590 |
| Betald skatt | | -7 080 | -16 689 |

Kassaflöde från den löpande verksamheten före förändringar av rörelsekapital

27 049 29 591

Kassaflöde från förändringar i rörelsekapital

| | | | |
|---|--|---------------|---------------|
| Förändring ej fakturerad intäkt | | 6 035 | 24 |
| Förändring kundfordringar | | -1 798 | 9 605 |
| Förändring av kortfristiga fordringar | | -2 053 | 7 |
| Förändring leverantörsskulder | | -6 515 | 2 839 |
| Förändring av kortfristiga skulder | | -1 899 | -9 213 |
| Kassaflöde från den löpande verksamheten | | 20 819 | 32 853 |

Investeringsverksamheten

| | | | |
|--|--|----------------|---------------|
| Investeringar i immateriella anläggningstillgångar | | -420 | 0 |
| Försäljning av immateriella anläggningstillgångar | | 373 | 0 |
| Investeringar i materiella anläggningstillgångar | | -14 739 | -2 802 |
| Investeringar i finansiella anläggningstillgångar | | -6 162 | -11 719 |
| Försäljning av finansiella anläggningstillgångar | | 8 837 | 5 286 |
| Kassaflöde från investeringsverksamheten | | -12 111 | -9 235 |

Finansieringsverksamheten

| | | | |
|--|--|----------------|---------------|
| Erhållen optionslikvid | | 1 219 | 0 |
| Upptagna lån | | 10 997 | 12 283 |
| Amortering av lån | | -23 748 | -28 670 |
| Förändring kortfristiga skulder | | -6 124 | 7 185 |
| Kassaflöde från finansieringsverksamheten | | -17 656 | -9 202 |

Årets kassaflöde

-8 948 14 416

Likvida medel vid årets början

| | | | |
|-------------------------------------|--|---------------|---------------|
| Likvida medel vid årets början | | 46 467 | 32 051 |
| Likvida medel vid årets slut | | 37 519 | 46 467 |

ank=20250711;2025071409715

Kreab Worldwide AB
Org.nr 556733-9956

9 (33)

Moderbolagets Resultaträkning

Tkr

| | Not | 2024-01-01 -2024-12-31 | 2023-01-01 -2023-12-31 |
|---|------|---------------------------|---------------------------|
| Rörelsens intäkter | | | |
| Nettoomsättning | 2 | 50 678 | 54 316 |
| Övriga rörelseintäkter | | 2 060 | 2 468 |
| | | 52 738 | 56 784 |
| Rörelsens kostnader | | | |
| Inköp för kunds räkning | | -17 017 | -11 533 |
| Övriga externa kostnader | 3, 4 | -22 726 | -25 697 |
| Personalkostnader | 5 | -18 047 | -17 883 |
| Avskrivningar av materiella och immateriella anläggningstillgångar | | -1 237 | -1 237 |
| Övriga rörelsekostnader | | -199 | -300 |
| | | -59 225 | -56 651 |
| Rörelseresultat | 6 | -6 488 | 133 |
| Resultat från finansiella poster | | | |
| Resultat från andelar i koncernföretag | 9 | 31 420 | 22 657 |
| Övriga ränteintäkter och liknande resultatposter | 7 | 92 | 634 |
| Räntekostnader och liknande resultatposter | 8 | -10 681 | -8 398 |
| | | 20 830 | 14 893 |
| Resultat efter finansiella poster | | 14 343 | 15 026 |
| Bokslutsdispositioner | 10 | 6 000 | 5 000 |
| Resultat före skatt | | 20 343 | 20 026 |
| Skatt på årets resultat | 11 | -208 | -111 |
| Årets resultat | | 20 135 | 19 914 |

ank=20250711;2025071409716

Kreab Worldwide AB
Org.nr 556733-9956

10 (33)

**Moderbolagets
Balansräkning**

Not

2024-12-31

2023-12-31

Tkr

TILLGÅNGAR

Anläggningstillgångar

Immateriella anläggningstillgångar

Balanserade utgifter för utvecklingsarbeten och liknande arbeten

12

419

0

Varumärken

13

4 950

6 187

5 369

6 187

Finansiella anläggningstillgångar

Andelar i koncernföretag

18, 19

304 718

304 718

304 718

304 718

Summa anläggningstillgångar

310 087

310 905

Omsättningstillgångar

Kortfristiga fordringar

Kundfordringar

1 200

11

Fordringar hos koncernföretag

4 193

2 472

Aktuella skattefordringar

338

338

Övriga fordringar

490

53

Upparbetad men ej fakturerad intäkt

107

43

Förutbetalda kostnader och upplupna intäkter

22

6 999

5 391

13 327

8 308

Kassa och bank

6 894

12 123

Summa omsättningstillgångar

20 221

20 431

SUMMA TILLGÅNGAR

330 308

331 336

ank=20250711;2025071409717

Kreab Worldwide AB
Org.nr 556733-9956

11 (33)

Moderbolagets Balansräkning

Tkr

Not 2024-12-31 2023-12-31

EGET KAPITAL OCH SKULDER

| | | | |
|---|----|----------------|----------------|
| Eget kapital | 23 | | |
| <i>Bundet eget kapital</i> | | | |
| Aktiekapital (100 000 aktier med kvotvärde 10,44 SEK) | | 1 044 | 1 044 |
| Överkursfond | | 17 748 | 17 748 |
| Fond för utvecklingsutgifter | | 419 | 0 |
| | | 19 211 | 18 792 |
| <i>Fritt eget kapital</i> | | | |
| Överkursfond | | 171 111 | 171 111 |
| Aktieägartillskott | | 359 493 | 359 493 |
| Balanserat resultat | | -399 125 | -418 621 |
| Årets resultat | | 20 135 | 19 914 |
| | | 151 613 | 131 897 |
| Summa eget kapital | | 170 824 | 150 689 |
| Långfristiga skulder | 24 | | |
| Skulder till kreditinstitut | | 2 926 | 10 770 |
| Skulder till koncernföretag | | 21 250 | 29 300 |
| Övriga skulder | | 29 300 | 27 718 |
| Summa långfristiga skulder | | 53 476 | 67 788 |
| Kortfristiga skulder | | | |
| Skulder till kreditinstitut | | 12 793 | 17 750 |
| Fakturerad men ej upparbetad intäkt | | 2 076 | 1 058 |
| Leverantörsskulder | | 3 635 | 1 792 |
| Skulder till koncernföretag | | 78 651 | 83 288 |
| Övriga skulder | | 703 | 2 019 |
| Upplupna kostnader och förutbetalda intäkter | 25 | 8 150 | 6 951 |
| Summa kortfristiga skulder | | 106 008 | 112 859 |
| SUMMA EGET KAPITAL OCH SKULDER | | 330 308 | 331 336 |

ank=20250711;2025071409718

Kreab Worldwide AB
Org.nr 556733-9956

12 (33)

Moderbolagets Kassaflödesanalys

Tkr

Not 2024-01-01 2023-01-01
 -2024-12-31 -2023-12-31

Den löpande verksamheten

| | | | |
|---|----|--------|--------|
| Resultat före finansiella poster | | -6 488 | 133 |
| Erhållen ränta | | 77 | 238 |
| Erlagd ränta | | -3 532 | -3 445 |
| Utdelning | | 31 420 | 22 657 |
| Justeringar för poster som inte ingår i kassaflödet | 26 | -474 | -444 |
| Betald inkomstskatt | | -208 | -111 |

Kassaflöde från den löpande verksamheten före förändring av rörelsekapital

20 795 19 028

Kassaflöde från förändring av rörelsekapitalet

| | | | |
|---|--|---------------|---------------|
| Förändring av ej fakturerad intäkt | | -64 | 309 |
| Förändring av kundfordringar | | -1 189 | -11 |
| Förändring av kortfristiga fordringar | | -3 751 | 6 113 |
| Förändring av leverantörsskulder | | 1 843 | 976 |
| Förändring av kortfristiga skulder | | -3 801 | 4 301 |
| Kassaflöde från den löpande verksamheten | | 13 833 | 30 716 |

Investeringsverksamheten

| | | | |
|--|--|-------------|-----------|
| Investeringar i immateriella anläggningstillgångar | | -419 | 0 |
| Investeringar i finansiella anläggningstillgångar | | 0 | -5 |
| Kassaflöde från investeringsverksamheten | | -419 | -5 |

Finansieringsverksamheten

| | | | |
|--|--|----------------|----------------|
| Upptagna lån | | 5 820 | 0 |
| Amortering av lån | | -24 463 | -23 654 |
| Kassaflöde från finansieringsverksamheten | | -18 643 | -23 654 |

Årets kassaflöde

-5 229 7 057

Likvida medel vid årets början

| | | | |
|--------------------------------|--|--------|--------|
| Likvida medel vid årets början | | 12 123 | 5 066 |
| Likvida medel vid årets slut | | 6 894 | 12 123 |

ank=20250711;2025071409719

Kreab Worldwide AB
Org.nr 556733-9956

13 (33)

Noter

Tkr

Not 1 Redovisnings- och värderingsprinciper

Allmänna upplysningar

Årsredovisningen och koncernredovisningen är upprättad i enlighet med årsredovisningslagen och BFNAR 2012:1 Årsredovisning och koncernredovisning (K3).

Redovisningsprinciperna är oförändrade jämfört med föregående år.

Moderföretaget och koncernen tillämpar samma redovisningsprinciper om inte annat framgår nedan.

Intäktsredovisning

Intäkter har tagits upp till verkligt värde av vad som erhållits eller kommer att erhållas och redovisas i den omfattning det är sannolikt att de ekonomiska fördelarna kommer att tillgodogöras bolaget och intäkterna kan beräknas på ett tillförlitligt sätt.

Tjänsteuppdrag

Inkomster från uppdrag på löpande räkning redovisas som intäkt i takt med att arbetet utförs och material levereras eller förbrukas innebärande att vinsten från uppdragen avräknas successivt.

Om det inte är sannolikt att betalning kommer att erhållas för belopp som redan har redovisats som intäkt redovisas det belopp som sannolikt inte kommer att erhållas som en kostnad.

I balansräkningen jämförs redovisade intäkter med de belopp som fakturerats beställaren under samma period. Om de fakturerade beloppen överstiger den redovisade intäkten utgör mellanskillnaden en skuld, vilken redovisas som fakturerad men ej upparbetad intäkt. Om intäkten överstiger de fakturerade beloppen utgör mellanskillnaden en fordran vilken redovisas som upparbetad men ej fakturerad intäkt.

Inkomster från uppdrag till fast pris redovisas som intäkt enligt uppdragens respektive färdigställandegrad, så kallad successiv vinstavräkning. Färdigställandegraden fastställs huvudsakligen genom att jämföra nedlagda uppdragsutgifter med totala uppdragsutgifter.

När utfallet kan beräknas på ett tillförlitligt sätt redovisas uppdragsinkomsten och hänförliga uppdragsutgifter i resultaträkningen med utgångspunkt från färdigställandegraden av aktiviteterna på balansdagen.

Om det ekonomiska utfallet av ett uppdrag inte kan beräknas på ett tillförlitligt sätt redovisas en intäkt endast med ett belopp som motsvarar de uppkomna uppdragsutgifter som sannolikt kommer att ersättas av beställaren. Om det är sannolikt att de totala uppdragsutgifterna kommer att överstiga den totala uppdragsinkomsten från ett uppdrag redovisas den befärdade förlusten som en kostnad omgående i resultaträkningen.

I balansräkningen jämförs redovisade intäkter med de belopp som fakturerats beställaren under samma period. Om de fakturerade beloppen överstiger den redovisade intäkten utgör mellanskillnaden en skuld, vilken redovisas som fakturerad men ej upparbetad intäkt. Om intäkten överstiger de fakturerade beloppen utgör mellanskillnaden en fordran vilken redovisas som upparbetad men ej fakturerad intäkt.

Kreab Worldwide AB
Org.nr 556733-9956

14 (33)

Andra typer av intäkter

Bolaget har upplåtit rättigheter att använda varumärket Kreab i Asien, Europa och Sydamerika. Intäkter erhålls baserat på intäktsvolym och redovisas i resultatet när intäkten är fastställd. Rättigheterna i form av royalty faktureras från Kreab Trademark AB till Kreab Worldwide AB som sedan faktureras vidare. Royalty redovisas som övriga kostnader.

Koncernredovisning

Konsolideringsmetod

Koncernredovisningen har upprättats enligt förvärvsmetoden. Detta innebär att förvärvade verksamheters identifierbara tillgångar och skulder redovisas till marknadsvärde enligt upprättad förvärvsanalys. Överstiger verksamhetens anskaffningsvärde det beräknade marknadsvärdet av de förväntade nettotillgångarna enligt förvärvsanalysen redovisas skillnaden som goodwill.

Dotterföretag

Koncernredovisningen omfattar, förutom moderföretaget, samtliga företag i vilka moderföretaget direkt eller indirekt har mer än 50 % av röstetalet eller på annat sätt innehar det bestämmande inflytandet och därmed har en rätt att utforma företagets finansiella och operativa strategier i syfte att erhålla ekonomiska fördelar.

Ett dotterföretags intäkter och kostnader tas in i koncernredovisningen från och med tidpunkten för förvärvet till och med den tidpunkt då moderföretaget inte längre har ett bestämmande inflytande över dotterföretaget.

Minoritetsintresse är den del av dotterföretagets resultat och nettotillgångar i koncernredovisningen hänförliga till egetkapitalinstrument som inte, direkt eller indirekt genom dotterföretag, ägs av moderföretaget.

Minoritetsintresse redovisas i koncernens balansräkning som en särskild post inom koncernens egna kapital. Redovisningen tar sin utgångspunkt i koncernen som en enhet enligt den så kallade enhetsteorin. Samtliga tillgångar som koncernen har bestämmande inflytande över inkluderas i koncernens balansräkning, även de som delvis har andra ägare. Minoritetens andel av resultatet efter skatt redovisas separat som minoritetsandel.

Förvärv och avyttring av minoritetsandelar redovisas inom eget kapital.

Transaktioner mellan koncernföretag

Koncerninterna fordringar och skulder samt transaktioner mellan koncernföretag liksom orealiserade vinster elimineras i sin helhet. Orealiserade förluster elimineras också såvida inte transaktionen motsvarar ett nedskrivningsbehov.

Förändring av internvinst under räkenskapsåret har elimineras i koncernresultaträkningen.

Omräkning av utländska dotterföretag

Utländska dotterföretags bokslut har omräknats enligt dagskursmetoden. Samtliga poster i balansräkningen har omräknats till balansdagskurs. Alla poster i resultaträkningen har omräknats till genomsnittskurs under räkenskapsåret. Differenser som uppkommer redovisas direkt i eget kapital.

Goodwill

Goodwill är den skillnad som uppkommer om anskaffningsvärdet för den förvärvade enheten är högre än värdet på den förvärvade enhetens nettotillgångar. Vid förvärvstidpunkten redovisas den uppkomna goodwillen som en tillgång i balansräkningen.

ank=20250711;2025071409721

Kreab Worldwide AB
Org.nr 556733-9956

15 (33)

Anläggningstillgångar

Immateriella och materiella anläggningstillgångar redovisas till anskaffningsvärde minskat med ackumulerade avskrivningar enligt plan och eventuella nedskrivningar.

Avskrivning sker linjärt över den förväntade nyttjandeperioden med hänsyn till väsentligt restvärde. Följande avskrivningsprocent tillämpas:

Immateriella anläggningstillgångar

| | |
|---|----------|
| Balanserade utgifter för utvecklingsarbeten | 10-20 år |
| Varumärken | 20 år |
| Goodwill | 10-20 år |
| Nedlagda kostnader på annans fastighet | 5-10 år |
| Inventarier och installationer | 3-10 år |

Finansiella instrument

Finansiella instrument som redovisas i balansräkningen inkluderar kundfordringar och övriga fordringar, leverantörsskulder och låneskulder. Instrumenten redovisas i balansräkningen när bolaget blir part i instrumentets avtalsmässiga villkor.

Finansiella tillgångar tas bort från balansräkningen när rätten att erhålla kassaflöden från instrumentet har löpt ut eller överförs och koncernen har överfört i stort sett alla risker och förmåner som är förknippade med äganderätten.

Finansiella skulder tas bort från balansräkningen när förpliktelserna har reglerats eller på annat sätt upphört.

Andelar i dotterföretag

Andelar i dotterföretag redovisas till anskaffningsvärde efter avdrag för eventuella nedskrivningar. I anskaffningsvärdet ingår köpeskillingen som erlagts för aktierna samt förvärvskostnader. Eventuella kapitaltillskott läggs till anskaffningsvärdet när de uppkommer.

Andra långfristiga värdepappersinnehav

Placeringar i värdepapper som är anskaffade med avsikt att innehas långsiktigt har redovisats till sina anskaffningsvärden. Varje balansdag görs bedömning om eventuellt nedskrivningsbehov.

Kundfordringar/kortfristiga fordringar

Fordringar redovisas som omsättningstillgångar med undantag för poster med förfallodag mer än 12 månader efter balansdagen, vilka klassificeras som anläggningstillgångar. Fordringar tas upp till det belopp som förväntas bli inbetalt efter avdrag för individuellt bedömda osäkra fordringar.

Låneskulder och leverantörsskulder

Låneskulder och leverantörsskulder redovisas initialt till anskaffningsvärde efter avdrag för transaktionskostnader. Skiljer sig det redovisade beloppet från det belopp som ska återbetalas vid förfallotidpunkten periodiseras mellanskillnaden som räntekostnad över lånets löptid med hjälp av instrumentets effektivränta. Härigenom överensstämmer vid förfallotidpunkten det redovisade beloppet och det belopp som ska återbetalas.

Kvittning av finansiell fordran och finansiell skuld

En finansiell tillgång och en finansiell skuld kvittas och redovisas med ett nettobelopp i balansräkningen endast då legal kvittningsrätt föreligger samt då en reglering med ett nettobelopp avses ske eller då en samtida avyttring av tillgången och reglering av skulden avses ske.

Kreab Worldwide AB
Org.nr 556733-9956

16 (33)

Nedskrivningsprövning av finansiella anläggningstillgångar

Vid varje balansdag bedöms om det finns indikationer på nedskrivningsbehov av någon av de finansiella anläggningstillgångarna. Nedskrivning sker om värdenedgången bedöms vara bestående. Nedskrivningsbehovet prövas individuellt för aktier och andelar och övriga enskilda finansiella anläggningstillgångar som är väsentliga. Nedskrivning för tillgångar värderade till upplupet anskaffningsvärde beräknas som skillnaden mellan tillgångens redovisade värde och nuvärdet av företagsledningens bästa uppskattning av de framtida kassaflödena diskonterade med tillgångens ursprungliga effektivränta. Om nedskrivningen av aktier sker fastställs nedskrivningsbehovet som skillnaden mellan det redovisade värdet och det högsta av verkligt värde med avdrag för försäljningskostnader och nuvärdet av framtida kassaflöden som baseras på företagsledningens bästa uppskattning.

Leasingavtal

Samtliga leasingavtal där företaget är leasetagare redovisas som operationell leasing (hyresavtal), oavsett om avtalen är finansiella eller operationella. Leasingavgiften redovisas som en kostnad linjärt över leasingperioden.

Inkomstskatter

Aktuell skatt

Aktuell skatt avser inkomstskatt för innevarande räkenskapsår samt den del av tidigare räkenskapsårs inkomstskatt som ännu inte redovisats. Aktuell skatt beräknas utifrån den skattesats som gäller per balansdagen.

Uppskjuten skatt

Uppskjuten skatt är inkomstskatt som avser framtida räkenskapsår till följd av tidigare händelser. Redovisning sker enligt balansräkningsmetoden. Enligt denna metod redovisas uppskjutna skatteskulder och uppskjutna skattefordringar på temporära skillnader som uppstår mellan bokförda respektive skattemässiga värden för tillgångar och skulder samt för övriga skattemässiga avdrag eller underskott.

Uppskjutna skattefordringar nettoredovisas mot uppskjutna skatteskulder endast om de kan betalas med ett nettobelopp. Uppskjuten skatt beräknas utifrån gällande skattesats på balansdagen. Effekter av förändringar i gällande skattesatser resultatförs i den period förändringen lagstadsats. Uppskjuten skattefordran redovisas som finansiell anläggningstillgång och uppskjuten skatteskuld som avsättning.

Uppskjuten skattefordran avseende underskottsavdrag eller andra framtida skattemässiga avdrag redovisas i den omfattning det är sannolikt att avdragen kan avräknas mot framtida skattemässiga överskott.

På grund av sambandet mellan redovisning och beskattning särredovisas inte den uppskjutna skatteskulden som är hänförlig till obeskattade reserver.

Ersättningar till anställda

Kortfristiga ersättningar: Kortfristiga ersättningar i bolaget utgörs av lön, sociala avgifter, betald semester, betald sjukfrånvaro, sjukvård och bonus. Kortfristiga ersättningar redovisas som en kostnad och en skuld då det finns en legal eller informell förpliktelse att betala ut en ersättning.

Ersättningar efter avslutad anställning: I bolaget förekommer avgiftsbestämda pensionsplaner. I avgiftsbestämda planer betalar företaget fastställda avgifter till ett annat företag och har inte någon legal eller informell förpliktelse att betala något ytterligare även om det andra företaget inte kan uppfylla sitt åtagande. Koncernens resultat belastas för kostnader i takt med att de anställdas tjänster utförs.

Ersättningar vid uppsägning: Ersättningar vid uppsägning utgår då bolaget beslutar att avsluta en anställning före den normala tidpunkten för anställningens upphörande eller då en anställd accepterar ett erbjudande om frivillig avgång i utbyte mot sådan ersättning. Om ersättningen inte ger företaget någon framtida ekonomisk fördel redovisas en skuld och en kostnad när företaget har en legal eller informell förpliktelse att lämna sådan ersättning. Ersättningen värderas till den bästa uppskattningen av den ersättning som skulle krävas för att reglera förpliktelsen på balansdagen.

Optioner

Bolaget har i enlighet med årsstämans beslut emitterat teckningsoptioner till ett antal nyckelmedarbetare. De som tecknat optioner betalar en premie för dessa. Premien redovisas som balanserat resultat. Värdet på optionerna och den premie som ska betalas har fastställts genom Black & Scholes värderingsmodell. De sociala avgifter som uppkommer på tilldelningen av aktieoptioner redovisas som en personalkostnad och skuld.

Koncernbidrag

Erhållna och lämnade koncernbidrag redovisas som bokslutsdispositioner.

Kassaflödesanalys

Kassaflödesanalysen upprättas enligt indirekt metod. Det redovisade kassaflödet omfattar endast transaktioner som medfört in- eller utbetalningar.

Som likvida medel klassificerar företaget, förutom kassamedel, disponibla tillgodohavanden hos banker och andra kreditinstitut samt kortfristiga likvida placeringar som är noterade på en marknadsplats och har en kortare löptid än tre månader från anskaffningstidpunkten. Förändringar i spärrade medel redovisas i investeringsverksamheten.

Nyckeltalsdefinitioner

EBITDA - Rörelseresultat exklusive avskrivningar i förhållande till arvodesintäkter. Arvodesintäkter beräknas genom omsättning med avdrag för inköp för kunds räkning

Uppskattningar och bedömningar

Kreab Worldwide gör uppskattningar och bedömningar om framtiden. De uppskattningar för redovisningsändamål som blir följden av dessa kommer, definitionsmässigt, sällan att motsvara det verkliga resultatet. Uppskattningar och antaganden som innebär en betydande risk för väsentliga justeringar i redovisade värden för tillgångar och skulder under nästkommande år behandlas i huvuddrag nedan.

Prövning av nedskrivningsbehov

Varje år prövas om det föreligger något nedskrivningsbehov för varumärken. Återvinningsvärden för kassagenererande enheter har fastställts genom beräkning av nyttjandevärde. För dessa beräkningar måste vissa uppskattningar göras. I det fall bedömningen ändras kan ett nedskrivningsbehov uppstå.

Prövning av nedskrivningsbehov för immateriella tillgångar

Immateriella tillgångar redovisas till anskaffningsvärde minskat med ackumulerade avskrivningar och nedskrivningar. Varje år görs en bedömning om nedskrivningsbehov finns. Per den 31 december 2024 är bedömningen att det inte föreligger något nedskrivningsbehov. I det fall bedömningen ändras kan ett nedskrivningsbehov uppstå.

Kreab Worldwide AB
Org.nr 556733-9956

18 (33)

Kundfordringar

Värdering av kundfordringar baseras på det belopp som förväntas bli inbetalt efter avdrag för individuellt bedömda osäkra fordringar. Per den 31 december 2024 är bedömningen att det inte föreligger något nedskrivningsbehov av kundfordringar i koncernbolagen. I det fall bedömningen ändras kan ett nedskrivningsbehov uppstå.

Andelar i dotterbolag - moderbolaget Kreab Worldwide AB

Värderingen på aktier och andelar i dotterbolag baseras på substansvärde alternativt framtida kassaflöden som är baserade på uppskattningar från företagsledningen. Per den 31 december 2024 föreligger det inget ytterligare nedskrivningsbehov av aktier och andelar i dotterbolag. I det fall bedömningen ändras kan ett nedskrivningsbehov uppstå.

Fordringar i koncernföretag - moderbolaget Kreab Worldwide AB

Värdering av fordringar koncernföretag baseras på det belopp som förväntas bli inbetalt efter avdrag för individuellt bedömda osäkra fordringar. Per den 31 december 2024 är det ledningens bedömning att det inte finns något nedskrivningsbehov av koncerninterna fordringar. I det fall bedömningen ändras kan ett nedskrivningsbehov uppstå.

Not 2 Nettoomsättningens fördelning Koncernen

| | 2024 | 2023 |
|---|----------------|----------------|
| Nettoomsättningen per rörelsegren | | |
| Konsultintäkter | 592 473 | 599 851 |
| | 592 473 | 599 851 |
| Nettoomsättningen per geografisk marknad | | |
| Sverige | 102 821 | 95 038 |
| Övriga Europa | 301 092 | 306 928 |
| Övriga världen | 188 561 | 197 615 |
| | 592 474 | 599 581 |
| Moderbolaget | | |
| | 2024 | 2023 |
| Nettoomsättningen per rörelsegren | | |
| Konsultintäkter | 50 678 | 54 316 |
| | 50 678 | 54 316 |
| Nettoomsättningen per geografisk marknad | | |
| Sverige | 10 372 | 15 251 |
| Övriga Europa | 30 702 | 29 916 |
| Övriga världen | 9 604 | 9 149 |
| | 50 678 | 54 316 |

Kreab Worldwide AB
Org.nr 556733-9956

19 (33)

Not 3 Leasingavtal Koncernen

Årets leasingkostnader avseende leasingavtal, uppgår till 38 541.

Framtida leasingavgifter, för icke uppsägningsbara leasingavtal, förfaller till betalning enligt följande:

| | 2024 | 2023 |
|----------------------------------|----------------|---------------|
| Inom ett år | 35 145 | 26 864 |
| Senare än ett år men inom fem år | 80 353 | 55 038 |
| Senare än fem år | 32 | 8 584 |
| | 115 530 | 90 486 |

Koncernens leasingkostnader består främst av hyresavtal samt kontorsinventarier.

Moderbolaget

Årets leasingkostnader avseende leasingavtal, uppgår till 1 602 (få 1 452).

Framtida leasingavgifter, för icke uppsägningsbara leasingavtal, förfaller till betalning enligt följande:

| | 2024 | 2023 |
|----------------------------------|--------------|--------------|
| Inom ett år | 1 821 | 796 |
| Senare än ett år men inom fem år | 5 794 | 240 |
| | 7 615 | 1 036 |

I bolagets redovisning utgörs den operationella leasingen i allt väsentligt av hyrd fastighet/lokal.

Not 4 Arvode till revisorer Koncernen

Med revisionsuppdrag avses granskning av årsredovisningen och bokföringen samt styrelsens och verkställande direktörens förvaltning, övriga arbetsuppgifter som det ankommer på bolagets revisor att utföra samt rådgivning eller annat biträde som föranleds av iakttagelser vid sådan granskning eller genomförandet av sådana övriga arbetsuppgifter.

| | 2024 | 2023 |
|--|--------------|--------------|
| Öhrlings PricewaterhouseCoopers | | |
| Revisionsuppdrag | 1 629 | 1 274 |
| Övriga tjänster | 1 559 | 1 009 |
| | 3 188 | 2 283 |
| Grant Thornton | | |
| Revisionsuppdrag | 267 | 142 |
| | 267 | 142 |

ank=20250711;2025071409726

Kreab Worldwide AB 20 (33)
Org.nr 556733-9956

HW Fisher & Co
Revisionsuppdrag 287 243
287 243

Övriga revisorer
Revisionsuppdrag 390 382
390 382

Moderbolaget
2024 2023

Öhrlings PricewaterhouseCoopers
Revisionsuppdrag 890 605
Övriga tjänster 1 319 828
2 209 1 433

**Not 5 Anställda och personalkostnader
Koncernen**

2024 2023
Medelantalet anställda
Kvinnor 248 251
Män 160 146
408 397

Löner och andra ersättningar
Styrelse och verkställande direktör 35 653 36 113
Övriga anställda 229 856 206 410
265 509 242 523

Sociala kostnader
Pensionskostnader för styrelse och verkställande direktör 1 350 1 667
Pensionskostnader för övriga anställda 10 803 9 563
Övriga sociala avgifter enligt lag och avtal 54 298 52 102
66 451 63 332

**Totala löner, ersättningar, sociala kostnader och
pensionskostnader** 331 960 305 855

Moderbolaget
2024 2023

Medelantalet anställda
Kvinnor 3 3
Män 2 2
5 5

Löner och andra ersättningar
Styrelse och verkställande direktör 6 988 6 652
Övriga anställda 7 231 5 928
14 219 12 579

Kreab Worldwide AB
Org.nr 556733-9956

21 (33)

Sociala kostnader

| | | |
|---|--------------|--------------|
| Pensionskostnader för styrelse och verkställande direktör | 357 | 476 |
| Pensionskostnader för övriga anställda | 1 145 | 1 010 |
| Övriga sociala avgifter enligt lag och avtal | 2 959 | 2 938 |
| | 4 461 | 4 425 |

Totala löner, ersättningar, sociala kostnader och pensionskostnader

| | | |
|--|---------------|---------------|
| | 18 680 | 17 004 |
|--|---------------|---------------|

Könsfördelning bland ledande befattningshavare

| | | |
|--|------|------|
| Andel kvinnor i styrelsen | 25 % | 25 % |
| Andel män i styrelsen | 75 % | 75 % |
| Andel kvinnor bland övriga ledande befattningshavare | 50 % | 50 % |
| Andel män bland övriga ledande befattningshavare | 50 % | 50 % |

Bolagets VD är arvoderad genom ett konsultavtal som innefattar rätt till avgångsvederlag motsvarande månatlig ersättning under 12 månader utöver uppsägningstiden, som är 6 månader.

Optioner

Bolaget har i enlighet med årsstämans beslut under år 2021 emitterat teckningsoptioner till ett antal nyckelmedarbetare. De som tecknat optioner betalar en premie för dessa som redovisas inom eget kapital. Värdet på optionerna och den premie som ska betalas har fastställts genom Black & Scholes värderingsmodell. Det vägda genomsnittliga verkliga värdet för optioner som tilldelats under perioden var 1 102 kr per option. De huvudsakliga villkoren av programmet återges i nedan tabell.

| | Genomsnittligt lösenpris i kr per option | Optioner* |
|----------------------------------|--|-----------|
| Per den 1 januari 2024 | | |
| Tilldelade 2021 | 1 102 | 12 000 |
| Förverkade | 0 | 0 |
| Utnyttjade | 0 | 0 |
| Förfallna | 0 | 0 |
| Per den 31 december 2024* | 1 102 | 12 000 |

Not 6 Inköp och försäljningar mellan koncernföretag Moderbolaget

| | 2024 | 2023 |
|--|--------|------|
| Andel av årets totala inköp som skett från andra företag i koncernen | 33,3 % | 44 % |
| Andel av årets totala försäljningar som skett till andra företag i koncernen | 89,5 % | 96 % |

Kreab Worldwide AB
Org.nr 556733-9956

22 (33)

Not 7 Övriga ränteintäkter och liknande resultatposter
Koncernen

| | 2024 | 2023 |
|-----------------------------------|------------|------------|
| Utdelningar | 3 | 3 |
| Ränteintäkter från koncernföretag | 0 | 193 |
| Övriga ränteintäkter | 162 | 139 |
| Kursdifferenser | 104 | 420 |
| | 269 | 755 |

Moderbolaget

| | 2024 | 2023 |
|-----------------------------------|-----------|------------|
| Ränteintäkter från koncernföretag | 15 | 193 |
| Övriga ränteintäkter | 77 | 45 |
| Kursdifferenser | 0 | 396 |
| | 92 | 634 |

Not 8 Räntekostnader och liknande resultatposter
Koncernen

| | 2024 | 2023 |
|------------------------------------|---------------|---------------|
| Räntekostnader till koncernföretag | -1 788 | -1 782 |
| Övriga räntekostnader | -4 415 | -3 950 |
| Kursdifferenser | -3 292 | -460 |
| | -9 495 | -6 192 |

Moderbolaget

| | 2024 | 2023 |
|------------------------------------|----------------|---------------|
| Räntekostnader till koncernföretag | -5 855 | -5 981 |
| Övriga räntekostnader | -1 745 | -1 666 |
| Kursdifferenser | -3 081 | 0 |
| Årets nedskrivning | 0 | -751 |
| | -10 681 | -8 398 |

Not 9 Resultat från andelar i koncernföretag
Moderbolaget

| | 2024 | 2023 |
|----------------------|---------------|---------------|
| Erhållna utdelningar | 31 420 | 22 657 |
| | 31 420 | 22 657 |

ank=20250711;2025071409729

Kreab Worldwide AB
Org.nr 556733-9956

23 (33)

**Not 10 Bokslutsdispositioner
Moderbolaget**

| | 2024 | 2023 |
|--------------------------------------|--------------|--------------|
| Mottaget koncernbidrag från Kreab AB | 6 000 | 5 000 |
| | 6 000 | 5 000 |

**Not 11 Aktuell och uppskjuten skatt
Koncernen**

| | 2024 | 2023 |
|--|---------------|----------------|
| Skatt på årets resultat | | |
| Aktuell skatt | -8 939 | -13 029 |
| Justering avseende tidigare år | 493 | -149 |
| Förändring av uppskjuten skatt avseende temporära skillnader | -988 | 1 429 |
| Totalt redovisad skatt | -9 434 | -11 749 |

Avstämning av effektiv skatt

| | 2024 | 2023 |
|--|---------------|----------------|
| | Belopp | Belopp |
| Redovisat resultat före skatt | 3 068 | 18 341 |
| Skatt enligt nationella skattesatser | -632 | -3 778 |
| Ej avdragsgilla kostnader och ej skattepliktiga intäkter | -6 061 | -5 677 |
| Justering avseende skatter för föregående år | 493 | -149 |
| Under året utnyttjande av tidigare års underskottsavdrag vars skattevärde ej redovisats som tillgång | -458 | 1 394 |
| Skattemässiga underskott för vilka ingen uppskjuten skattefordran redovisas | -647 | -934 |
| Effekt av olika skattesatser i olika länder | -2 129 | -2 605 |
| | -9 434 | -11 749 |

Moderbolaget

| | 2024 | 2023 |
|--------------------------------|-------------|-------------|
| Skatt på årets resultat | | |
| Aktuell skatt | -208 | -111 |
| Totalt redovisad skatt | -208 | -111 |

Kreab Worldwide AB
Org.nr 556733-9956

24 (33)

Avstämning av effektiv skatt

| | | 2024 | | 2023 | |
|---|-------------|-------------|-------------|-------------|--|
| | Procent | Belopp | Procent | Belopp | |
| Redovisat resultat före skatt | | 20 343 | | 20 026 | |
| Skatt enligt gällande skattesats | 20,60 | -4 190 | 20,60 | -4 125 | |
| Ej avdragsgilla kostnader | | 4 859 | | 3 264 | |
| Underskottsavdrag vars skattevärde ej längre redovisas som tillgång | | -669 | | 861 | |
| Effekt utländsk skatt | | -208 | | -111 | |
| Redovisad effektiv skatt | 1,02 | -208 | 0,55 | -111 | |

Not 12 Balanserade utgifter för utvecklingsarbeten**Koncernen**

| | 2024-12-31 | 2023-12-31 |
|---|-----------------|-----------------|
| Ingående anskaffningsvärden | 185 876 | 186 070 |
| Inköp | 420 | 0 |
| Valutajustering | 2 150 | -194 |
| Utgående ackumulerade anskaffningsvärden | 188 446 | 185 876 |
| Ingående avskrivningar | -180 127 | -178 328 |
| Årets avskrivningar | -1 993 | -1 993 |
| Valutajustering | -2 150 | 194 |
| Utgående ackumulerade avskrivningar | -184 270 | -180 127 |
| Utgående redovisat värde | 4 176 | 5 749 |

Moderbolaget

| | 2024-12-31 | 2023-12-31 |
|---|------------|------------|
| Inköp | 419 | 0 |
| Utgående ackumulerade anskaffningsvärden | 419 | 0 |
| Utgående redovisat värde | 419 | 0 |

ank=20250711;2025071409731

Kreab Worldwide AB
Org.nr 556733-9956

25 (33)

Not 13 Varumärken
Koncernen

| | 2024-12-31 | 2023-12-31 |
|---|----------------|----------------|
| Ingående anskaffningsvärden | 88 642 | 88 828 |
| Valutajustering | 2 248 | -186 |
| Utgående ackumulerade anskaffningsvärden | 90 890 | 88 642 |
| Ingående avskrivningar | -66 495 | -62 197 |
| Årets avskrivningar | -4 532 | -4 536 |
| Valutajustering | -1 697 | 238 |
| Utgående ackumulerade avskrivningar | -72 724 | -66 495 |
| Utgående redovisat värde | 18 166 | 22 146 |

Moderbolaget

| | 2024-12-31 | 2023-12-31 |
|---|----------------|----------------|
| Ingående anskaffningsvärden | 24 748 | 24 748 |
| Utgående ackumulerade anskaffningsvärden | 24 748 | 24 748 |
| Ingående avskrivningar | -18 561 | -17 323 |
| Årets avskrivningar | -1 237 | -1 237 |
| Utgående ackumulerade avskrivningar | -19 798 | -18 561 |
| Utgående redovisat värde | 4 950 | 6 187 |

Not 14 Goodwill
Koncernen

| | 2024-12-31 | 2023-12-31 |
|---|-----------------|-----------------|
| Ingående anskaffningsvärden | 304 622 | 307 886 |
| Valutajustering | 2 342 | -3 263 |
| Utgående ackumulerade anskaffningsvärden | 306 964 | 304 622 |
| Ingående avskrivningar | -100 537 | -87 546 |
| Årets avskrivningar | -16 266 | -16 272 |
| Valutajustering | -1 373 | 3 281 |
| Utgående ackumulerade avskrivningar | -118 176 | -100 537 |
| Utgående redovisat värde | 188 788 | 204 085 |

Goodwill skrivs av över 20 år med hänsyn till koncernens långsiktiga ägarperspektiv och strategi att utveckla och behålla verksamheten över tid. Den längre avskrivningstiden bedöms återspegla goodwillens verkliga ekonomiska livslängd givet det långsiktiga ägandet.

ank=20250711;2025071409732

Kreab Worldwide AB
Org.nr 556733-9956

26 (33)

**Not 15 Nedlagda kostnader på annans fastighet
Koncernen**

| | 2024-12-31 | 2023-12-31 |
|---|----------------|----------------|
| Ingående anskaffningsvärden | 31 861 | 31 237 |
| Inköp | 10 295 | 852 |
| Försäljningar/utrangeringar | -5 749 | -131 |
| Omklassificeringar | 0 | 321 |
| Valutajustering | 1 001 | -418 |
| Utgående ackumulerade anskaffningsvärden | 37 408 | 31 861 |
| Ingående avskrivningar | -19 213 | -14 920 |
| Försäljningar/utrangeringar | 5 726 | 130 |
| Omklassificeringar | 0 | -276 |
| Årets avskrivningar | -4 342 | -4 439 |
| Valutajustering | -730 | 292 |
| Utgående ackumulerade avskrivningar | -18 559 | -19 213 |
| Utgående redovisat värde | 18 849 | 12 648 |

**Not 16 Inventarier och installationer
Koncernen**

| | 2024-12-31 | 2023-12-31 |
|---|----------------|----------------|
| Ingående anskaffningsvärden | 38 724 | 36 975 |
| Inköp | 4 444 | 2 526 |
| Försäljningar/utrangeringar | -1 916 | -664 |
| Omklassificeringar | 0 | -194 |
| Valutajustering | 1 052 | 81 |
| Utgående ackumulerade anskaffningsvärden | 42 304 | 38 724 |
| Ingående avskrivningar | -30 671 | -28 471 |
| Försäljningar/utrangeringar | 1 210 | 579 |
| Omklassificeringar | 0 | 150 |
| Årets avskrivningar | -2 945 | -3 047 |
| Valutajustering | -1 024 | 118 |
| Utgående ackumulerade avskrivningar | -33 430 | -30 671 |
| Utgående redovisat värde | 8 874 | 8 053 |

ank=20250711;2025071409733

Kreab Worldwide AB
Org.nr 556733-9956

27 (33)

Not 17 Konst**Koncernen**

| | 2024-12-31 | 2023-12-31 |
|---|--------------|--------------|
| Ingående anskaffningsvärden | 2 539 | 2 539 |
| Valutajustering | 1 | 0 |
| Utgående ackumulerade anskaffningsvärden | 2 540 | 2 539 |
| Utgående redovisat värde | 2 540 | 2 539 |

Not 18 Andelar i koncernföretag**Moderbolaget**

| | 2024-12-31 | 2023-12-31 |
|---|-----------------|-----------------|
| Ingående anskaffningsvärden | 576 084 | 576 079 |
| Inköp | 0 | 5 |
| Utgående ackumulerade anskaffningsvärden | 576 084 | 576 084 |
| Ingående uppskrivningar | 5 220 | 5 220 |
| Utgående ackumulerade uppskrivningar | 5 220 | 5 220 |
| Ingående nedskrivningar | -276 586 | -276 586 |
| Utgående ackumulerade nedskrivningar | -276 586 | -276 586 |
| Utgående redovisat värde | 304 718 | 304 718 |

Not 19 Specifikation andelar i koncernföretag**Koncernen**

| Namn | Kapital- andel | Rösträtts- andel | Antal andelar |
|-----------------------|-------------------|---------------------|------------------|
| Kreab AB | 100% | 100% | 500 000 |
| Kreab Ltd | 100% | 100% | 1 500 000 |
| Kreab (Hong Kong) | 100% | 100% | 10 001 |
| Keab (Beijing) Co Ltd | 100% | 100% | |
| Kreab K.K | 100% | 100% | 120 000 000 |
| Kreab Oy | 100% | 100% | 5 000 |
| Kreab Pte Ltd | 100% | 100% | 250 001 |
| Kreab Iberia S.L | 100% | 100% | 399 |
| Kreab Valencia S.L | 70% | 70% | 2 100 |
| Kreab Ecuador SA | 80% | 80% | 35 968 |
| Kreab Bolivia SA | 87,7% | 87,7% | 1 279 |
| Kreab Chile SpA | 70% | 70% | 8 243 |
| Kreab Colombia SAS | 100% | 100% | 35 251 |
| Kreab Peru S.A.R | 100% | 100% | 41 257 |

| | Org.nr | Säte |
|-----------|-------------|-----------|
| Kreab AB | 556146-3976 | Stockholm |
| Kreab Ltd | 2560679 UK | London |

Kreab Worldwide AB
Org.nr 556733-9956

| | | |
|-----------------------|---------------|-------------|
| Kreab (Hong Kong) | 1292324 | Hong Kong |
| Keab (Beijing) Co Ltd | 9111010569230 | Beijing |
| Kreab K.K | 10401085687 | Tokyo |
| Kreab Oy | FO-0782023-9 | Helsingfors |
| Kreab Pte Ltd | 199605664N | Singapore |
| Kreab Iberia S.L | B-82861048 | Madrid |
| Kreab Valencia S.L | B-98858665 | Valencia |
| Kreab Ecuador SA | 4014 | Quito |
| Kreab Bolivia SA | 00346622 | Santa Cruz |
| Kreab Chile SpA | 76727777-2 | Santiago |
| Kreab Colombia SAS | 01753539 | Bogotá |
| Kreab Peru S.A.R | 13650896 | Lima |

Moderbolaget

| Namn | Kapital- andel | Antal andelar | Bokfört värde |
|-------------------|-------------------|------------------|------------------|
| Kreab AB | 100% | 500 000 | 165 496 |
| Kreab Ltd | 100% | 1 500 000 | 13 039 |
| Kreab PTE Ltd | 100% | 250 000 | 0 |
| Kreab (Hong Kong) | 100% | 10 001 | 0 |
| Kreab K.K | 100% | 12 000 000 | 23 565 |
| Kreab Iberia S.L | 100% | 399 | 102 609 |
| | | | 304 709 |

| | Org.nr | Säte |
|-------------------|-------------|-----------|
| Kreab AB | 556146-3976 | Stockholm |
| Kreab Ltd | 2560679 | London |
| Kreab PTE Ltd | 199605664N | Singapore |
| Kreab (Hong Kong) | 50079568 | Hong Kong |
| Kreab K.K | 10401085687 | Tokyo |
| Kreab Iberia S.L | B-82861048 | Madrid |

Not 20 Andra långfristiga värdepappersinnehav Koncernen

| | 2024-12-31 | 2023-12-31 |
|---|------------|------------|
| Ingående anskaffningsvärden | 38 | 42 |
| Försäljningar | -38 | 0 |
| Valutajustering | 0 | -4 |
| Utgående ackumulerade anskaffningsvärden | 0 | 38 |
| Utgående redovisat värde | 0 | 38 |

Kreab Worldwide AB
Org.nr 556733-9956

29 (33)

Not 21 Uppskjuten skatt på temporära skillnader Koncernen

Uppskjuten skatt på temporära skillnader 2024-12-31

| Temporära skillnader | Uppskjuten skattefordran | Uppskjuten skatteskuld | Netto |
|-------------------------------------|-----------------------------|---------------------------|-------------|
| Skattemässiga underskottsavdrag | 1 028 | | 1 028 |
| Skattepliktiga temporära skillnader | 1 772 | | 1 772 |
| Immateriella övervärden | | -2 908 | -2 908 |
| | 2 800 | -2 908 | -108 |

2023-12-31

| Temporära skillnader | Uppskjuten skattefordran | Uppskjuten skatteskuld | Netto |
|-------------------------------------|-----------------------------|---------------------------|------------|
| Skattemässiga underskottsavdrag | 948 | | 948 |
| Skattepliktiga temporära skillnader | 3 545 | | 3 545 |
| Immateriella övervärden | | -3 511 | -3 511 |
| | 4 493 | -3 511 | 982 |

Förändring av uppskjuten skatt

| | Belopp vid årets ingång | Redovisas i resultaträk. | Redovisas mot eget kapital | Belopp vid årets utgång |
|--|----------------------------|-----------------------------|-------------------------------|----------------------------|
| Avdragsgilla temporära skillnader | 3 545 | -1 713 | -60 | 1 772 |
| Skattemässiga underskottsavdrag | 948 | | 80 | 1 028 |
| Skattepliktiga temporära skillnader | 0 | | | 0 |
| Immateriella övervärden | -3 511 | 725 | -122 | -2 908 |
| | 982 | -988 | -102 | -108 |

Not 22 Förutbetalda kostnader och upplupna intäkter Koncernen

| | 2024-12-31 | 2023-12-31 |
|---|---------------|---------------|
| Upplupna intäkter | 3 429 | 3 479 |
| Förutbetalda lokal kostnader | 5 163 | 4 671 |
| Förutbetalda kostnader hänförliga till personal | 1 849 | 1 223 |
| Övriga poster | 7 391 | 6 088 |
| | 17 832 | 15 461 |

ank=20250711;2025071409736

Kreab Worldwide AB
Org.nr 556733-9956

30 (33)

Moderbolaget

| | 2024-12-31 | 2023-12-31 |
|--------------------------------|--------------|--------------|
| Förutbetalda hyror | 419 | 300 |
| Förutbetalda personalkostnader | 725 | 779 |
| Upplupen intäkt | 3 429 | 3 479 |
| Övriga poster | 2 427 | 833 |
| | 6 999 | 5 391 |

Not 23 Disposition av vinst eller förlust
Moderbolaget

2024-12-31

Förslag till vinstdisposition

Styrelsen föreslår att till förfogande stående vinstmedel:

| | |
|------------------|----------------|
| balanserad vinst | 131 478 |
| årets vinst | 20 135 |
| | 151 613 |

disponeras så att
i ny räkning överföres

151 613
151 613

Not 24 Långfristiga skulder
Koncernen

| | 2024-12-31 | 2023-12-31 |
|--|---------------|---------------|
| Ingående långfristiga skulder | 82 034 | 99 871 |
| Tillkommande skulder | 10 997 | 12 859 |
| Avgående amorteringar | -6 419 | -6 693 |
| Omklassificeringar | -19 576 | -21 977 |
| Nedskrivnen skuld | -1 710 | -2 318 |
| Valutajustering | 922 | 292 |
| Utgående ackumulerade anskaffningsvärden | 66 248 | 82 034 |
| Utgående redovisat värde | 66 248 | 82 034 |

ank=20250711;2025071409737

Kreab Worldwide AB
Org.nr 556733-9956

31 (33)

Moderbolaget

| | 2024-12-31 | 2023-12-31 |
|--------------------------------------|---------------|---------------|
| Ingående långfristiga skulder | 67 788 | 93 927 |
| Tillkommande skulder | 5 820 | 0 |
| Avgående amorteringar | -5 843 | -6 487 |
| Omklassificeringar | -13 664 | -17 750 |
| Nedskriven skuld | -1 711 | -2 318 |
| Valutajustering | 1 086 | 416 |
| Utgående långfristiga skulder | 53 476 | 67 788 |
| Utgående redovisat värde | 53 476 | 67 788 |

Inom ett till fyra år efter balansdagen förfaller 24 176tkr till betalning. Resterande förfaller senare än fyra år till betalning.

Not 25 Upplupna kostnader och förutbetalda intäkter
Koncernen

| | 2024-12-31 | 2023-12-31 |
|----------------------------|---------------|---------------|
| Upplupen lokalkostnad | 3 441 | 2 223 |
| Upplupna personalkostnader | 34 322 | 33 830 |
| Övriga upplupna poster | 18 804 | 17 298 |
| Upplupna räntekostnader | 209 | 163 |
| | 56 776 | 53 514 |

Moderbolaget

| | 2024-12-31 | 2023-12-31 |
|----------------------------|--------------|--------------|
| Upplupna personalkostnader | 6 083 | 5 312 |
| Övriga upplupna poster | 2 066 | 1 639 |
| | 8 150 | 6 951 |

Not 26 Justeringar för poster som inte ingår i kassaflödet
Koncernen

| | 2024-12-31 | 2023-12-31 |
|---|---------------|---------------|
| Avskrivningar | 30 078 | 30 287 |
| Kursdifferenser | -859 | -464 |
| Resultat vid försäljning av anläggningstillgångar | 358 | 85 |
| Nedskriven skuld | -1 710 | -2 318 |
| | 27 867 | 27 590 |

ank=20250711;2025071409738

Kreab Worldwide AB
Org.nr 556733-9956

32 (33)

ank=20250711;2025071409739

Moderbolaget

2024-12-31 2023-12-31

| | | |
|------------------|-------------|-------------|
| Avskrivningar | 1 237 | 1 237 |
| Nedskriven skuld | -1 711 | -2 318 |
| Kursdifferenser | 0 | 637 |
| | -474 | -444 |

**Not 27 Ställda säkerheter
Koncernen**

2024-12-31 2023-12-31

För skulder till kreditinstitut:

| | | |
|--------------------------------|---------------|---------------|
| Pantsatta aktier i dotterbolag | 55 093 | 55 438 |
| Belånade kundfordringar | 9 300 | 10 824 |
| | 64 393 | 66 262 |

För övriga långfristiga skulder:

| | | |
|----------------------|---------------|---------------|
| Företagsinteckningar | 35 000 | 35 000 |
| | 35 000 | 35 000 |

Moderbolaget

2024-12-31 2023-12-31

För skulder till kreditinstitut:

| | | |
|--------------------------------|----------------|----------------|
| Pantsatta aktier i dotterbolag | 165 496 | 165 496 |
| | 165 496 | 165 496 |

**Not 28 Eventualförpliktelser
Koncernen**

2024-12-31 2023-12-31

| | | |
|---------------------------------|------------|------------|
| Garantiåtagande för dotterbolag | 353 | 331 |
| | 353 | 331 |

Moderbolaget

2024-12-31 2023-12-31

| | | |
|---------------------------------|------------|------------|
| Garantiåtagande för dotterbolag | 353 | 331 |
| | 353 | 331 |

Kreab Worldwide AB
Org.nr 556733-9956

33 (33)

Stockholm, den dag som framgår av vår elektroniska underskrift

DocuSigned by:
Charlotte Erkhammar
3A0309323E63442...
Charlotte Erkhammar
Ordförande

Signed by:
Carl Bildt
D18047F9A0BB4B0...
Carl Bildt
Vice ordförande

DocuSigned by:
Peje Emilsson
E09915F2BF92492...
Peje Emilsson
Vice ordförande

DocuSigned by:
Gabriel Masfurroll Lacambra
DB62689E08F74A4...
Gabriel Masfurroll Lacambra

DocuSigned by:
Eugenio Martinez Bravo
F0951427405A497...
Eugenio Martinez Bravo

Signed by:
Ulrika Francke
173C480465DC405...
Ulrika Francke

Signed by:
Carl Emilsson
E3BF6BD024DD4CB...
Carl Emilsson

DocuSigned by:
Karl Isaksson
8D671271FD884B7...
Karl Isaksson
Verkställande direktör

Vår revisionsberättelse har lämnats den dag som framgår av vår elektroniska underskrift

Öhrlings PricewaterhouseCoopers AB

Signed by:
Henrik Boman
A49E610DC6DE41F...
Henrik Boman
Auktoriserad revisor
Huvudansvarig revisor

ank=20250711;2025071409740

ank=20250711;2025071409741

Certificate Of Completion

| | |
|---|-----------------------------|
| Envelope Id: CCC329DF-C8BD-4F74-887E-AD29D9F6A35F | Status: Completed |
| Subject: Sign with Docusign: 556733-9956 Kreab Worldwide AB för 20240101-20241231 | |
| Source Envelope: | |
| Document Pages: 33 | Signatures: 9 |
| Certificate Pages: 10 | Initials: 0 |
| AutoNav: Enabled | Envelope Originator: |
| Envelopeld Stamping: Enabled | Nelida Fernandez |
| Time Zone: (UTC+01:00) Amsterdam, Berlin, Bern, Rome, Stockholm, Vienna | Mäster Samuelsgatan 17 |
| | Stockholm, Sweden 11144 |
| | nelida.fernandez@kreab.com |
| | IP Address: 146.247.182.166 |

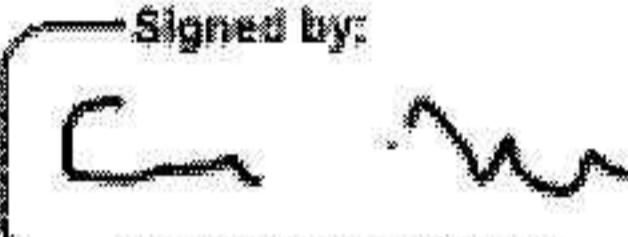
Record Tracking

| | | |
|----------------------|----------------------------|--------------------|
| Status: Original | Holder: Nelida Fernandez | Location: DocuSign |
| 6/10/2025 3:26:24 PM | nelida.fernandez@kreab.com | |

Signer Events

Carl Bildt
 carl.bildt@gmail.com
 Security Level: Email, Account Authentication (None)

Signature

Signed by:

 D18047F9A0BB480...

Signature Adoption: Drawn on Device
 Using IP Address: 91.183.113.132
 Signed using mobile

Timestamp

Sent: 6/10/2025 3:45:42 PM
 Resent: 6/10/2025 4:51:09 PM
 Viewed: 6/12/2025 10:06:28 AM
 Signed: 6/12/2025 10:06:54 AM

Authentication Details

Identity Verification Details:

Workflow ID: 3281ef32-cdf6-4104-99a5-e82fefdf1ce1
 Workflow Name: DocuSign ID Verification
 Workflow Description: The signer will need to identify themselves with a valid government ID.
 Identification Method: Electronic ID
 Type of Electronic ID: BankID Sweden
 Transaction Unique ID: 75461f1a-7a2e-5672-ac5a-61eaaa64207a
 Country or Region of ID: SE
 Result: Passed
 Performed: 6/12/2025 10:04:37 AM

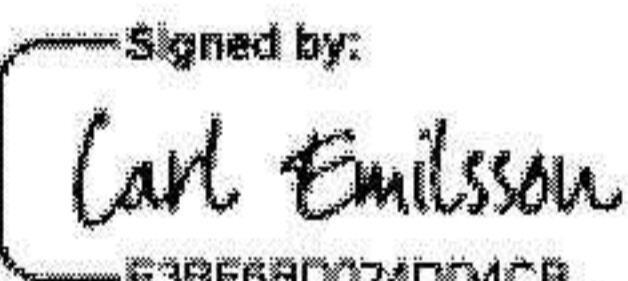
Identity Verification Details:

Workflow ID: 3281ef32-cdf6-4104-99a5-e82fefdf1ce1
 Workflow Name: DocuSign ID Verification
 Workflow Description: The signer will need to identify themselves with a valid government ID.
 Identification Method: Electronic ID
 Type of Electronic ID: BankID Sweden
 Transaction Unique ID: 75461f1a-7a2e-5672-ac5a-61eaaa64207a
 Country or Region of ID: SE
 Result: Passed
 Performed: 6/12/2025 10:06:06 AM

Electronic Record and Signature Disclosure:

Accepted: 6/12/2025 10:06:28 AM
 ID: d5e114ad-7d3b-4afe-b612-a5be8b8d32db

Carl Emilsson
 calle.emilsson@magnora.com
 Magnora AB
 Security Level: Email, Account Authentication (None)

Signed by:

 E3BF6BD0024DD4CB...

Signature Adoption: Pre-selected Style
 Using IP Address: 146.247.182.166
 Signed using mobile

Sent: 6/10/2025 5:14:06 PM
 Viewed: 6/10/2025 6:12:09 PM
 Signed: 6/11/2025 11:44:27 AM

Authentication Details

ank=20250711;2025071409743

Signer Events

Eugenio Martinez Bravo
emartinez@kreab.com
CEO KREAB WorldWide
Security Level: Email, Account Authentication
(None)

Signature



Signature Adoption: Drawn on Device
Using IP Address: 95.22.187.87
Signed using mobile

Timestamp

Sent: 6/10/2025 5:14:05 PM
Viewed: 6/10/2025 5:52:28 PM
Signed: 6/10/2025 5:53:02 PM

Authentication Details

Identity Verification Details:
Workflow ID: 3281ef32-cdf6-4104-99a5-e82fefdf1ce1
Workflow Name: DocuSign ID Verification
Workflow Description: The signer will need to identify themselves with a valid government ID.
Identification Method: Government Issued Id Document
Type of Document: State ID / National ID
Identification Level: ID Only
Transaction Unique ID: 4c9cc335-0cef-5b67-b03d-1775ab25c6cc
Country or Region of ID: ES
Result: Passed
Performed: 6/10/2025 5:52:04 PM

Electronic Record and Signature Disclosure:
Not Offered via DocuSign

Gabriel Masfurroll Lacambra
gml@masfurroll.com
Security Level: Email, Account Authentication
(None)



Signature Adoption: Drawn on Device
Using IP Address: 195.77.83.225

Sent: 6/10/2025 5:14:05 PM
Viewed: 6/11/2025 1:45:43 PM
Signed: 6/11/2025 1:46:59 PM


Authentication Details

Identity Verification Details:
Workflow ID: 3281ef32-cdf6-4104-99a5-e82fefdf1ce1
Workflow Name: DocuSign ID Verification
Workflow Description: The signer will need to identify themselves with a valid government ID.
Identification Method: Government Issued Id Document
Type of Document: State ID / National ID
Identification Level: ID Only
Transaction Unique ID: 08296696-e521-5e21-b73a-9594b650fd3e
Country or Region of ID: ES
Result: Failed
Performed: 6/11/2025 1:43:27 PM

Identity Verification Details:
Workflow ID: 3281ef32-cdf6-4104-99a5-e82fefdf1ce1
Workflow Name: DocuSign ID Verification
Workflow Description: The signer will need to identify themselves with a valid government ID.
Identification Method: Government Issued Id Document
Type of Document: State ID / National ID
Identification Level: ID Only
Transaction Unique ID: 08296696-e521-5e21-b73a-9594b650fd3e
Country or Region of ID: ES
Result: Passed
Performed: 6/11/2025 1:45:18 PM

Electronic Record and Signature Disclosure:
Accepted: 2/19/2022 9:44:12 AM
ID: 1ef06fcf-0e12-4c38-808d-e7e226f02554

Henrik Boman
henrik.boman@pwc.com
Security Level: Email, Account Authentication
(None)



Signature Adoption: Pre-selected Style
Using IP Address: 84.17.219.58

Sent: 6/10/2025 5:14:07 PM
Viewed: 6/10/2025 5:25:32 PM
Signed: 6/12/2025 10:44:40 AM

Authentication Details

ank=20250711;2025071409744

| Signer Events | Signature | Timestamp |
|---------------|-----------|-----------|
|---------------|-----------|-----------|

Identity Verification Details:

Workflow ID: 3281ef32-cdf6-4104-99a5-e82fefdf1ce1
Workflow Name: DocuSign ID Verification
Workflow Description: The signer will need to identify themselves with a valid government ID.
Identification Method: Electronic ID
Type of Electronic ID: BankID Sweden
Transaction Unique ID: 23014b96-0461-5914-b300-c40e9b406470
Country or Region of ID: SE
Result: Passed
Performed: 6/10/2025 5:25:04 PM

Identity Verification Details:

Workflow ID: 3281ef32-cdf6-4104-99a5-e82fefdf1ce1
Workflow Name: DocuSign ID Verification
Workflow Description: The signer will need to identify themselves with a valid government ID.
Identification Method: Electronic ID
Type of Electronic ID: BankID Sweden
Transaction Unique ID: 23014b96-0461-5914-b300-c40e9b406470
Country or Region of ID: SE
Result: Passed
Performed: 6/11/2025 7:54:27 AM

Identity Verification Details:

Workflow ID: 3281ef32-cdf6-4104-99a5-e82fefdf1ce1
Workflow Name: DocuSign ID Verification
Workflow Description: The signer will need to identify themselves with a valid government ID.
Identification Method: Electronic ID
Type of Electronic ID: BankID Sweden
Transaction Unique ID: 23014b96-0461-5914-b300-c40e9b406470
Country or Region of ID: SE
Result: Passed
Performed: 6/11/2025 1:54:48 PM

Identity Verification Details:

Workflow ID: 3281ef32-cdf6-4104-99a5-e82fefdf1ce1
Workflow Name: DocuSign ID Verification
Workflow Description: The signer will need to identify themselves with a valid government ID.
Identification Method: Electronic ID
Type of Electronic ID: BankID Sweden
Transaction Unique ID: 23014b96-0461-5914-b300-c40e9b406470
Country or Region of ID: SE
Result: Passed
Performed: 6/11/2025 4:11:03 PM

Identity Verification Details:

Workflow ID: 3281ef32-cdf6-4104-99a5-e82fefdf1ce1
Workflow Name: DocuSign ID Verification
Workflow Description: The signer will need to identify themselves with a valid government ID.
Identification Method: Electronic ID
Type of Electronic ID: BankID Sweden
Transaction Unique ID: 23014b96-0461-5914-b300-c40e9b406470
Country or Region of ID: SE
Result: Passed
Performed: 6/11/2025 8:28:46 PM

Identity Verification Details:

Workflow ID: 3281ef32-cdf6-4104-99a5-e82fefdf1ce1
Workflow Name: DocuSign ID Verification
Workflow Description: The signer will need to identify themselves with a valid government ID.
Identification Method: Electronic ID
Type of Electronic ID: BankID Sweden
Transaction Unique ID: 23014b96-0461-5914-b300-c40e9b406470
Country or Region of ID: SE
Result: Passed
Performed: 6/12/2025 7:05:04 AM

ank=20250711;2025071409747

| Envelope Summary Events | Status | Timestamps |
|-------------------------|------------------|-----------------------|
| Envelope Updated | Security Checked | 6/10/2025 5:14:03 PM |
| Certified Delivered | Security Checked | 6/10/2025 8:10:16 PM |
| Signing Complete | Security Checked | 6/10/2025 8:11:16 PM |
| Completed | Security Checked | 6/12/2025 10:44:40 AM |

| Payment Events | Status | Timestamps |
|---|--------|------------|
| Electronic Record and Signature Disclosure | | |

Revisionsberättelse

Till bolagsstämman i Kreab Worldwide AB, org.nr 556733-9956

Rapport om årsredovisningen och koncernredovisningen

Uttalanden

Vi har utfört en revision av årsredovisningen och koncernredovisningen för Kreab Worldwide AB för år 2024.

Enligt vår uppfattning har årsredovisningen och koncernredovisningen upprättats i enlighet med årsredovisningslagen och ger en i alla väsentliga avseenden rättvisande bild av moderbolagets och koncernens finansiella ställning per den 31 december 2024 och av dessas finansiella resultat och kassaflöde för året enligt årsredovisningslagen. Förvaltningsberättelsen är förenlig med årsredovisningens och koncernredovisningens övriga delar.

Vi tillstyrker därför att bolagsstämman fastställer resultaträkningen och balansräkningen för moderbolaget och koncernen.

Grund för uttalanden

Vi har utfört revisionen enligt International Standards on Auditing (ISA) och god revisionssed i Sverige. Vårt ansvar enligt dessa standarder beskrivs närmare i avsnittet Revisorns ansvar. Vi är oberoende i förhållande till moderbolaget och koncernen enligt god revisorssed i Sverige och har i övrigt fullgjort vårt yrkesetiska ansvar enligt dessa krav.

Vi anser att de revisionsbevis vi har inhämtat är tillräckliga och ändamålsenliga som grund för våra uttalanden.

Styrelsens och verkställande direktörens ansvar

Det är styrelsen och verkställande direktören som har ansvaret för att årsredovisningen och koncernredovisningen upprättas och att de ger en rättvisande bild enligt årsredovisningslagen. Styrelsen och verkställande direktören ansvarar även för den interna kontroll som de bedömer är nödvändig för att upprätta en årsredovisning och koncernredovisning som inte innehåller några väsentliga felaktigheter, vare sig dessa beror på oegentligheter eller misstag.

Vid upprättandet av årsredovisningen och koncernredovisningen ansvarar styrelsen och verkställande direktören för bedömningen av bolagets och koncernens förmåga att fortsätta verksamheten. De upplyser, när så är tillämpligt, om förhållanden som kan påverka förmågan att fortsätta verksamheten och att använda antagandet om fortsatt drift. Antagandet om fortsatt drift tillämpas dock inte om styrelsen och verkställande direktören avser att likvidera bolaget, upphöra med verksamheten eller inte har något realistiskt alternativ till att göra något av detta.

Revisorns ansvar

Våra mål är att uppnå en rimlig grad av säkerhet om huruvida årsredovisningen och koncernredovisningen som helhet inte innehåller några väsentliga felaktigheter, vare sig dessa beror på oegentligheter eller misstag, och att lämna en revisionsberättelse som innehåller våra uttalanden. Rimlig säkerhet är en hög grad av säkerhet, men är ingen garanti för att en revision som utförs enligt ISA och god revisionssed i Sverige alltid kommer att upptäcka en väsentlig felaktighet om en sådan finns. Felaktigheter kan uppstå på grund av oegentligheter eller misstag och anses vara väsentliga om de enskilt eller tillsammans rimligen kan förväntas påverka de ekonomiska beslut som användare fattar med grund i årsredovisningen och koncernredovisningen.

En ytterligare beskrivning av vårt ansvar för revisionen av årsredovisningen och koncernredovisningen finns på Revisorsinspektionens webbplats: www.revisorsinspektionen.se/revisornsansvar. Denna beskrivning är en del av revisionsberättelsen.

Rapport om andra krav enligt lagar och andra författningar

Uttalanden

Utöver vår revision av årsredovisningen och koncernredovisningen har vi även utfört en revision av styrelsens och verkställande direktörens förvaltning för Kreab Worldwide AB för år 2024 samt av förslaget till dispositioner beträffande bolagets vinst eller förlust.

Vi tillstyrker att bolagsstämman disponerar vinsten enligt förslaget i förvaltningsberättelsen och beviljar styrelsens ledamöter och verkställande direktören ansvarsfrihet för räkenskapsåret.

Grund för uttalanden

Vi har utfört revisionen enligt god revisionssed i Sverige. Vårt ansvar enligt denna beskrivs närmare i avsnittet Revisorns ansvar. Vi är oberoende i förhållande till moderbolaget och koncernen enligt god revisionssed i Sverige och har i övrigt fullgjort vårt yrkesetiska ansvar enligt dessa krav.

Vi anser att de revisionsbevis vi har inhämtat är tillräckliga och ändamålsenliga som grund för våra uttalanden.

Styrelsens och verkställande direktörens ansvar

Det är styrelsen som har ansvaret för förslaget till dispositioner beträffande bolagets vinst eller förlust. Vid förslag till utdelning innefattar detta bland annat en bedömning av om utdelningen är försvarlig med hänsyn till de krav som bolagets och koncernens verksamhetsart, omfattning och risker ställer på storleken av moderbolagets och koncernens egna kapital, konsolideringsbehov, likviditet och ställning i övrigt.

Styrelsen ansvarar för bolagets organisation och förvaltningen av bolagets angelägenheter. Detta innefattar bland annat att fortlöpande bedöma bolagets och koncernens ekonomiska situation, och att tillse att bolagets organisation är utformad så att bokföringen, medelsförvaltningen och bolagets ekonomiska angelägenheter i övrigt kontrolleras på ett betryggande sätt. Den verkställande direktören ska sköta den löpande förvaltningen enligt styrelsens riktlinjer och anvisningar och bland annat vidta de åtgärder som är nödvändiga för att bolagets bokföring ska fullgöras i överensstämmelse med lag och för att medelsförvaltningen ska skötas på ett betryggande sätt.

Revisorns ansvar

Vårt mål beträffande revisionen av förvaltningen, och därmed vårt uttalande om ansvarsfrihet, är att inhämta revisionsbevis för att med en rimlig grad av säkerhet kunna bedöma om någon styrelseledamot eller verkställande direktören i något väsentligt avseende:

- företagit någon åtgärd eller gjort sig skyldig till någon försummelse som kan föranleda ersättningsskyldighet mot bolaget, eller
- på något annat sätt handlat i strid med aktiebolagslagen, årsredovisningslagen eller bolagsordningen.

Vårt mål beträffande revisionen av förslaget till dispositioner av bolagets vinst eller förlust, och därmed vårt uttalande om detta, är att med rimlig grad av säkerhet bedöma om förslaget är förenligt med aktiebolagslagen.

Rimlig säkerhet är en hög grad av säkerhet, men ingen garanti för att en revision som utförs enligt god revisionssed i Sverige alltid kommer att upptäcka åtgärder eller försummelser som kan föranleda ersättningsskyldighet mot bolaget, eller att ett förslag till dispositioner av bolagets vinst eller förlust inte är förenligt med aktiebolagslagen.

En ytterligare beskrivning av vårt ansvar för revisionen av förvaltningen finns på Revisorsinspektionens webbplats: www.revisorsinspektionen.se/revisornsansvar. Denna beskrivning är en del av revisionsberättelsen.

Stockholm den dag som framgår av vår elektroniska signatur

Öhrlings PricewaterhouseCoopers AB

Henrik Boman
Auktoriserad revisor

Deltagare

ÖHRLINGS PRICEWATERHOUSECOOPERS AB 556029-6740 Sverige

Signerat med Svenskt BankID

2025-06-12 08:43:24 UTC

Undertecknare

Datum

Namn returnerat från Svenskt BankID: Henrik Nils Gunnar Boman

Henrik Boman

Auktoriserad revisor

Leveranskanal: E-post

ank=20250711;2025071409753