

Hexaprim Invest AB
Org nr 556126-6940

Årsredovisning för räkenskapsåret 2023

Styrelsen och verkställande direktören avger följande årsredovisning.

Innehåll	Sida
- förvaltningsberättelse	2
- resultaträkning	4
- balansräkning	5
- noter	7

Om inte annat särskilt anges, redovisas alla belopp i kronor. Uppgifter inom parentes avser föregående år.

Undertecknad styrelseledamot och VD i Hexaprim Invest AB intygar, dels att denna kopia av årsredovisningen överrensstämmer med originalet, dels att resultaträkningen och balansräkningen fastställts på årsstämman den 2024-01-02.

Årsstämman beslöt att godkänna styrelsens förslag till vinstdisposition.

Göteborg den 2024-01-02


Jan Olsson

Förvaltningsberättelse

Verksamheten

Allmänt om verksamheten

Bolaget har sitt säte i Göteborg, Västra Götalands län.
Bolagets verksamhet består i förvaltning av värdepapper.

Väsentliga händelser under räkenskapsåret

Värdepapper har köpts för 692 (0) tkr och sålts för 409 (0) tkr varvid redovisad realisationsförlust uppgår till 264 (0) tkr. Samtidigt har tidigare års ackumulerade nedskrivning återförts med 341 tkr.

Flerårsöversikt

		<u>2023</u>	<u>2022</u>	<u>2021</u>	<u>2020</u>
Nettoomsättning	tkr	0	0	0	0
Resultat efter finansiella poster	tkr	117	-6	-222	-113
Soliditet	%	100,0	100,0	90,0	100,0

Förändringar i eget kapital

	<u>Aktie- kapital</u>	<u>Reserv- fond</u>	<u>Balanserat resultat</u>	<u>Årets resultat</u>	<u>Totalt</u>
Belopp vid årets ingång	780 000	36 000	1 584 003	-5 845	2 394 158
Resultatdisposition enligt årsstämman					
Utdelning			-	-	-
Balanseras i ny räkning			-5 845	5 845	-
Aktieägartillskott			-		-
Årets resultat				108 600	108 600
Belopp vid årets utgång	<u>780 000</u>	<u>36 000</u>	<u>1 578 158</u>	<u>108 600</u>	<u>2 502 758</u>

Resultatdisposition

Till årsstämman förfogande står följande vinstmedel:

Balanserat resultat	1 578 158
Årets resultat	108 600
	<hr/>
Totalt	1 686 758

Styrelsen och verkställande direktören föreslår att vinstmedlen disponeras enligt följande

Balanseras i ny räkning	1 686 758
	<hr/>
Totalt	1 686 758

2024020506437

Resultaträkning	2023-01-01 -2023-12-31	2022-01-01 -2022-12-31
Rörelsekostnader		
Övriga externa kostnader	-2 256	-2 350
Summa rörelsekostnader	<u>-2 256</u>	<u>-2 350</u>
Rörelseresultat	-2 256	-2 350
Finansiella poster		
Resultat från övriga finansiella anläggningstillgångar	-252 466	3 317
Ränteintäkter och liknande resultatposter	30 708	799
Värdereglering av finansiella anläggningstillgångar och kortfristiga placeringar	340 781	-7 262
Summa finansiella poster	<u>119 023</u>	<u>-3 146</u>
Resultat efter finansiella poster	116 767	-5 496
Resultat före skatt	116 767	-5 496
Skatter		
Skatt på årets resultat	-8 167	-349
Årets resultat	<u>108 600</u>	<u>-5 845</u>

2024020506439

Balansräkning	Not	2023-12-31	2022-12-31
Tillgångar			
Anläggningstillgångar			
<i>Finansiella anläggningstillgångar</i>			
Andra långfristiga värdepappersinnehav	2	990 195	630 511
<i>Summa finansiella anläggningstillgångar</i>		990 195	630 511
Summa anläggningstillgångar		990 195	630 511
Omsättningstillgångar			
<i>Kortfristiga fordringar</i>			
Övriga fordringar		20 213	1 527 553
<i>Summa kortfristiga fordringar</i>		20 213	1 527 553
<i>Kassa och bank</i>			
Kassa och Bank		1 492 350	236 094
<i>Summa kassa och bank</i>		1 492 350	236 094
Summa omsättningstillgångar		1 512 563	1 763 647
Summa tillgångar		2 502 758	2 394 158

2024020506440

Balansräkning	Not	2023-12-31	2022-12-31
Eget kapital och skulder			
Eget kapital			
<i>Bundet eget kapital</i>			
Aktiekapital		780 000	780 000
Reservfond		36 000	36 000
<i>Summa bundet eget kapital</i>		<u>816 000</u>	<u>816 000</u>
<i>Fritt eget kapital</i>			
Balanserat resultat		1 578 158	1 584 003
Årets resultat		108 600	-5 845
<i>Summa fritt eget kapital</i>		<u>1 686 758</u>	<u>1 578 158</u>
Summa eget kapital		<u>2 502 758</u>	<u>2 394 158</u>
Summa eget kapital och skulder		<u>2 502 758</u>	<u>2 394 158</u>

Noter

Not 1 Redovisnings- och värderingsprinciper

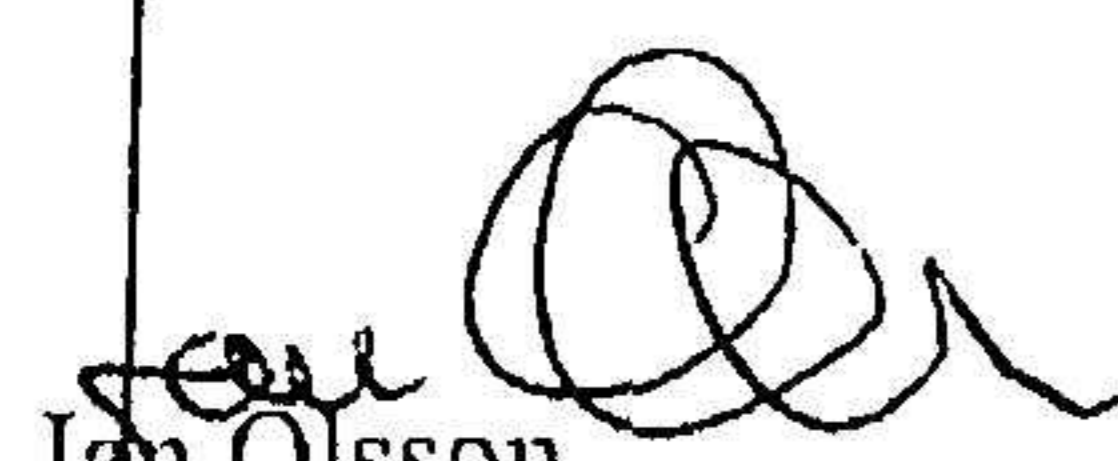
Årsredovisningen har upprättats i enlighet med BFNAR 2016:10 Årsredovisning i mindre aktieföretag. Redovisningsprinciperna är oförändrade i jämförelse med föregående år.

Upplysningar till balansräkningen

Not 2 Andra långfristiga värdepappersinnehav

	<u>2023-12-31</u>	<u>2022-12-31</u>
Ingående anskaffningsvärden	971 291	971 291
- Tillkommande värdepapper	692 354	-
- Avgående värdepapper	-673 450	-
Utgående anskaffningsvärden	990 195	971 291
Ingående nedskrivningar	-340 781	-333 519
- Årets nedskrivningar (anskaffningsvärde)	-	-7 262
- Återförda nedskrivningar	340 781	-
Utgående nedskrivningar	0	-340 781
Redovisat värde	<u>990 195</u>	<u>630 510</u>
Värdepappersinnehavens marknadsvärde	1 032 149	630 510

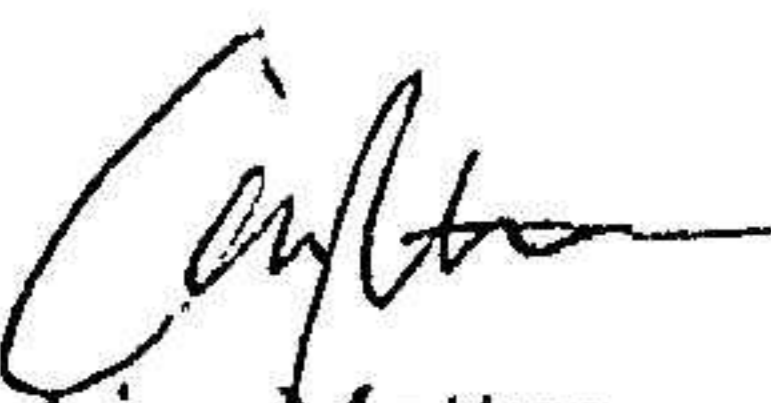
Göteborg 2024-01-02



Jan Olsson
Verkställande direktör




Sofia Mattus



Lisa Mattus



Alexander Olsson



Jasmine Bohlman



Josephine Olsson