

Årsredovisning

Currentum Partners Stockholm AB

Org.nr 559308-9757

Räkenskapsår 2023-01-01 - 2023-12-31

Fastställelseintyg

Undertecknad styrelseledamot intygar att resultaträkningen och balansräkningen i årsredovisningen har fastställts på årsstämman den 2024-04-25
Årsstämman beslöt att godkänna styrelsens förslag till resultatdisposition.

Jag intygar också att innehållet i årsredovisningen och revisionsberättelsen stämmer överens med originalen.

Stockholm den 2024-04-25



Eric Lindqvist

Årsredovisning

för räkenskapsåret 2023-01-01 - 2023-12-31

Styrelsen och verkställande direktören för Currentum Partners Stockholm AB avger härmed följande årsredovisning.

Innehåll

	Sida
Förvaltningsberättelse	2
Resultaträkning	3
Balansräkning	4
Rapport över förändringar i eget kapital	6
Noter	7

Styrelsens säte: Stockholm

Företagets redovisningsvaluta: Svenska kronor (SEK).

Alla belopp redovisas, om inte annat anges, i kronor (kr).

Jag intygar att denna
kopia stämmer med
originallet.

Kan Ni

1 (12)

Förvaltningsberättelse

Information om verksamheten

Currentum Partners Stockholm AB bildades under 2021. Bolagets verksamhet består av att utveckla, förvalta och likrikta verksamheterna i de dotterbolag bolaget äger. Innehavet redovisas i not. Bolaget har sitt säte i Stockholm.

Väsentliga händelser under räkenskapsåret

Under första kvartalet 2023 förvärvades dotterbolaget Elmontörerna Forsberg & Co AB och under tredje kvartalet dotterbolaget Elagent Stockholm AB.

Rysslands invasion av Ukraina har fortsatt under året vilket gör världen oviss med exempelvis ökade räntor, höjda elpriser, höjda materialpriser samt materialbrist vilket medfört bland annat att bostadsbyggandet är i stort sett obefintligt, vilket i sin tur gör att konkurrensen på övriga projekt har ökat markant. Styrelsen har vidtagit åtgärder för att skydda bolaget i möjligaste mån.

Förväntad framtida utveckling samt risker och osäkerhetsfaktorer

Bolaget fortsätter att expandera och håller under första och andra kvartalet 2024 på att förvärva ett par företag till.

Ägarförhållanden

Currentum Partners Stockholm AB är ett helägt dotterbolag till Currentum AB (559272-3174).

Flerårsöversikt	2023	2022	2021
Nettoomsättning (tkr)	6 219	4 890	266
Resultat efter finansiella poster (tkr)	-7 989	9 045	-2 118
Balansomslutning (tkr)	249 467	198 545	128 489
Soliditet (%)	27,8%	28,4%	19,0%
Antal anställda	2	2	0

Förslag till resultatdisposition

Styrelsen föreslår att till förfogande stående vinstmedel

Balanserat resultat	67 289 275
Årets resultat	2 016 205
	69 305 480
disponeras så att	
i ny räkning överföres	69 305 480
	69 305 480

2024052316497

Resultaträkning

	Not	2023-01-01 -2023-12-31	2022-01-01 -2022-12-31
	1		
Nettoomsättning		6 219 109	4 890 418
Övriga rörelseintäkter		0	8 830
		6 219 109	4 899 248
<i>Rörelsens kostnader</i>			
Övriga externa kostnader	2	-1 978 645	-1 428 729
Personalkostnader	3	-3 909 582	-3 542 510
		-5 888 227	-4 971 239
Rörelseresultat	4	330 882	-71 991
<i>Resultat från finansiella poster</i>			
Resultat från andelar i koncernföretag	5	6 000 000	14 103 352
Övriga ränteintäkter och liknande resultatposter		194	33
Räntekostnader och liknande resultatposter		-14 319 598	-4 986 508
		-8 319 404	9 116 877
Resultat efter finansiella poster		-7 988 522	9 044 886
<i>Bokslutsdispositioner</i>	6	11 750 000	9 175 000
Resultat före skatt		3 761 478	18 219 886
Skatt på årets resultat	7	-1 745 273	-1 312 375
Årets resultat		2 016 205	16 907 511

2024052316498

Balansräkning

	Not	2023-12-31	2022-12-31
TILLGÅNGAR	1		
Anläggningstillgångar			
<i>Finansiella anläggningstillgångar</i>			
Andelar i koncernföretag	8,9	237 656 665	188 151 299
		237 656 665	188 151 299
Summa anläggningstillgångar		237 656 665	188 151 299
Omsättningstillgångar			
<i>Kortfristiga fordringar</i>			
Fordringar hos koncernföretag		11 750 000	10 314 653
Övriga fordringar		73	41 573
Förutbetalda kostnader och upplupna intäkter		59 867	37 420
		11 809 940	10 393 646
Summa omsättningstillgångar		11 809 940	10 393 646
SUMMA TILLGÅNGAR		249 466 605	198 544 945

2024052316499

Balansräkning

	Not	2023-12-31	2022-12-31
EGET KAPITAL OCH SKULDER	1		
<i>Eget kapital</i>	10		
<i>Bundet eget kapital</i>			
Aktiekapital		25 000	25 000
		25 000	25 000
<i>Fritt eget kapital</i>			
Balanserat resultat		67 289 275	39 381 764
Årets resultat		2 016 205	16 907 511
		69 305 480	56 289 275
		69 330 480	56 314 275
<i>Långfristiga skulder</i>			
Skulder till koncernföretag		168 347 514	138 847 514
		168 347 514	138 847 514
<i>Kortfristiga skulder</i>			
Leverantörsskulder		70 264	38 898
Skulder till koncernföretag		7 221 252	1 304 982
Aktuella skatteskulder		3 057 648	1 312 375
Övriga skulder		842 692	257 629
Upplupna kostnader och förutbetalda intäkter	11	596 755	469 272
		11 788 611	3 383 156
SUMMA EGET KAPITAL OCH SKULDER		249 466 605	198 544 945

2024052316500

Rapport över förändringar i eget kapital

	<i>Bundet eget kapital</i>	<i>Fritt eget kapital</i>		Totalt
	Aktie- kapital	Balanserat resultat	Årets resultat	
Utgående balans 2022-12-31	25 000	39 381 764	16 907 511	56 314 275
Omföring resultat föregående år		16 907 511	-16 907 511	
Transaktioner med ägare:				
Erhållet aktieägartillskott		11 000 000		11 000 000
Årets resultat			2 016 205	2 016 205
Utgående balans 2023-12-31	25 000	67 289 275	2 016 205	69 330 480

Noter

Not 1 Redovisningsprinciper m.m.

Allmänna redovisningsprinciper

Årsredovisningen har upprättats enligt Årsredovisningslagen (1995:1554) och Bokföringsnämndens allmänna råd BFNAR 2012:1 Årsredovisning och koncernredovisning (K3).

Koncernförhållanden

Med hänvisning till undantagsreglerna i årsredovisningslagen 7 kap 2§ upprättas ingen egen koncernredovisning. Närmast överordnade moderföretag som upprättar koncernredovisning i vilken företaget ingår är Currentum AB (org.nr. 559272-3174) med säte i Stockholm.

Intäktsredovisning

Försäljning av varor

Vid försäljning av varor redovisas normalt inkomsten som intäkt när de väsentliga förmåner och risker som är förknippade med ägandet av varan har överförts till köparen.

Ränta redovisas som intäkt enligt den s.k. effektivräntemetoden.

Utdelning redovisas som intäkt när aktieägarens rätt till betalning är säkerställd.

Låneutgifter

Låneutgifter för lånat kapital kostnadsförs i resultaträkningen i den period de uppstår.

Ersättningar till anställda

Ersättningar till anställda avser alla typer av ersättningar som företaget lämnar till de anställda. Företagets ersättningar innefattar bland annat löner, betald semester, betald frånvaro, bonus och ersättningar efter avslutad anställning (pensioner). Redovisning sker i takt med intjänandet. Ersättningar till anställda efter avslutad anställning avser avgiftsbestämda eller förmånsbestämda pensionsplaner. Som avgiftsbestämda planer klassificeras planer där fastställda avgifter betalas och det inte finns förpliktelser, vare sig legala eller informella, att betala något ytterligare, utöver dessa avgifter. Övriga planer klassificeras som förmånsbestämda pensionsplaner. Företaget har inga övriga långfristiga ersättningar till anställda.

Skatt

Total skatt utgörs av aktuell skatt och uppskjuten skatt. Skatter redovisas i resultaträkningen, utom då underliggande transaktion redovisas direkt mot eget kapital varvid tillhörande skatteeffekt redovisas i eget kapital.

Aktuell skatt

Aktuell skatt avser inkomstskatt för innevarande räkenskapsår samt den del av tidigare räkenskapsårs inkomstskatt som ännu inte redovisats. Aktuell skatt beräknas utifrån per den skattesats som gäller per balansdagen.

Finansiella instrument

Finansiella instrument värderas utifrån anskaffningsvärdet. Kundfordringar och övriga kortfristiga fordringar redovisas till det lägsta av anskaffningsvärde och det belopp varmed de beräknas bli reglerade det vill säga med avdrag för befarade förluster. Leverantörsskulder och övriga kortfristiga skulder redovisas till det belopp varmed de förväntas regleras. Långfristiga fordringar och långfristiga skulder värderas efter första redovisningen till upplupet anskaffningsvärde.

Likvida medel

Företaget har likvida medel på koncernkonto hos Currentum AB. Dessa klassificeras som koncernintern fordran eller skuld i balansräkningen.

Fordringar, skulder och avsättningar

Om inget annat anges ovan värderas kortfristiga fordringar till det lägsta av dess anskaffningsvärde och det belopp varmed de beräknas bli reglerade. Långfristiga fordringar och långfristiga skulder värderas efter det första värderingstillfället till upplupet anskaffningsvärde. Övriga skulder och avsättningar värderas till de belopp varmed de beräknas bli reglerade. Övriga tillgångar redovisas till anskaffningsvärde om inget annat anges ovan.

Koncernbidrag

Erhållna och lämnade koncernbidrag redovisas som bokslutsdisposition.

Andelar i koncernföretag

Andelar i koncernföretag redovisas till anskaffningsvärde med avdrag för eventuella nedskrivningar. Utdelningar redovisas som intäkt, även om utdelningen avser ackumulerade vinster innan förvärvstidpunkten. Utdelningen redovisas i normalfallet när behörigt organ fattat beslut om den och den kan beräknas på ett tillförlitligt sätt.

Not 2 Arvode till revisorer

	2023	2022
<i>PricewaterhouseCoopers AB</i>		
Revisionsuppdraget	21 600	21 000
	21 600	21 000

Not 3 Anställda och personalkostnader

<i>Medelantalet anställda</i>	2023	2022
Män	1	1
Kvinnor	1	1
	2	2

Löner och andra ersättningar

	2023	2022
Styrelse och VD	1 578 592	1 497 360
Övriga anställda	842 924	666 830
	2 421 516	2 164 190

Pensions- och övriga sociala kostnader

Pensionskostnader för styrelse och VD	333 959	316 955
Pensionskostnader övriga anställda	117 793	118 355
Övriga sociala kostnader enligt lag och avtal	992 144	898 998
	1 443 896	1 334 308

Könsfördelning bland ledande befattningshavare

Andel kvinnor i styrelsen	0%	0%
Andel män i styrelsen	100%	100%
Andel kvinnor bland övriga ledande befattningshavare	100%	100%
Andel män bland övriga ledande befattningshavare	0%	0%

Not 4 Inköp och försäljning mellan koncernföretag

	2023	2022
Andel av årets totala inköp som skett från andra företag inom koncernen	93%	77%
Andel av årets totala försäljning som skett till andra företag inom koncernen	100%	100%

Not 5 Resultat från andelar i koncernföretag

	2023	2022
Erhållna utdelningar	6 000 000	16 969 274
Nedskrivningar	0	-2 865 922
	6 000 000	14 103 352

2024052316503

Not 6 Bokslutsdispositioner

	2023	2022
Erhållet koncernbidrag	11 750 000	9 175 000
	11 750 000	9 175 000

Not 7 Skatt på årets resultat

	2023	2022
Aktuell skatt	-1 745 273	-1 312 375
Summa redovisad skatt	-1 745 273	-1 312 375

Genomsnittlig effektiv skattesats 46,4% 7,2%

Avstämning av effektiv skattesats

Redovisat resultat före skatt	3 761 478	18 219 886
Skatt på redovisat resultat enligt gällande skattesats (20,6 %):	-774 864	-3 753 297
Skatteeffekt av:		
Utdelning från dotterföretag	1 236 000	3 495 670
Ej avdragsgilla kostnader	-2 206 449	-1 055 154
Underskott från tidigare år	0	399
Ej skattepliktiga intäkter	40	7
Redovisad skatt	-1 745 273	-1 312 375

Not 8 Andelar i koncernföretag

	2023-12-31	2022-12-31
Ingående anskaffningsvärden	191 017 221	127 978 011
Årets anskaffningar	49 505 366	63 039 210
Utgående ackumulerade anskaffningsvärden	240 522 587	191 017 221
Ingående nedskrivningar	-2 865 922	0
Årets nedskrivningar	0	-2 865 922
Utgående ackumulerade nedskrivningar	-2 865 922	-2 865 922
Utgående redovisat värde	237 656 665	188 151 299

Not 9 Specifikation av andelar i koncernföretag

Namn	Kapital- andel	Rösträtts- andel	Antal andelar	Bokfört värde
Ingenjörfirman Gösta Schelin Aktiebolag	100%	100%	7 000	114 939 078
Pactor Luftbehandling Aktiebolag	100%	100%	1 000	100 000
Ventilationshygien Stockholm AB	100%	100%	1 000	10 073 011
J. Gullikssons EI AB	100%	100%	1 000	60 329 166
Reglerab AB	100%	100%	500	1 116 705
Elkalkyl och Elprojektering i Sverige AB	100%	100%	500	1 593 339
Elmontörerna Forsberg & Co AB	100%	100%	1 500	34 725 300
Elagent Stockholm AB	100%	100%	1 000	14 780 066
				237 656 665

	Org.nr.	Säte	Eget kapital	Årets resultat
Ingenjörfirman Gösta Schelin Aktiebolag	556058-4939	Stockholm	15 186 292	972 500
Pactor Luftbehandling Aktiebolag	556294-6417	Stockholm	120 741	104
Ventilationshygien Stockholm AB	556426-9040	Upplands-Väsby	1 618 541	17 863
J. Gullikssons EI AB	556562-2551	Stockholm	9 794 536	865 824
Reglerab AB	556988-0718	Stockholm	400 303	146 911
Elkalkyl och Elprojektering i Sverige AB	556988-0684	Stockholm	448 730	83 633
Elmontörerna Forsberg & Co AB	556114-6134	Stockholm	6 082 134	2 627 054
Elagent Stockholm AB	556615-8324	Stockholm	4 692 113	994 166

Not 10 Antal aktier

	2023-12-31 Kvotvärde	2022-12-31 Kvotvärde	2023-12-31 Antal	2022-12-31 Antal
A-aktier	1	1	25 000	25 000
			25 000	25 000

Not 11 Upplupna kostnader och förutbetalda intäkter

	2023-12-31	2022-12-31
Upplupna semesterlöner	429 624	319 032
Upplupna sociala avgifter på semesterlöneskuld	134 988	100 240
Övriga upplupna kostnader	32 143	50 000
	596 755	469 272

Not 12 Uppllysning om vissa transaktioner med närstående

Samtliga transaktioner med närstående har skett på marknadsmässiga grunder.

Not 13 Disposition av vinst eller förlust

Förslag till resultatdisposition	2023-12-31	2022-12-31
Styrelsen föreslår att till förfogande stående vinstmedel		
Balanserat resultat	67 289 275	39 381 764
Årets resultat	2 016 205	16 907 511
	69 305 480	56 289 275
disponeras så att		
i ny räkning överföres	69 305 480	56 289 275
	69 305 480	56 289 275

Not 14 Väsentliga händelser efter räkenskapsårets utgång

Hur kriget i Ukraina och sanktioner i Ukraina, Ryssland och Belarus kommer att påverka marknaden är osäkert och det är svårt att göra en bedömning av framtida effekter. Styrelsen och ledningen arbetar med att löpande övervaka verksamhetens utveckling i detta sammanhang för att snabbt och effektivt kunna hantera de eventuella risker och situationer som kan uppstå.

Not 15 Nyckeltalsdefinitioner

Rörelsemarginal

Rörelseresultat i procent av nettoomsättningen.

Justerat eget kapital

Eget kapital med tillägg för obeskattade reserver som reducerats med uppskjuten skatt.

Avkastning på eget kapital

Resultat efter finansiella poster i procent av genomsnittligt justerat eget kapital

Soliditet

Justerat eget kapital i procent av balansomslutning

2024052516506

Stockholm den dag som framgår av vår elektroniska signatur

Klas Larsson
Ordförande

Johan Dahl
Styrelseledamot

Stefan Hollander
Styrelseledamot

Eric Lindqvist
Verkställande direktör

Vår revisionsberättelse har lämnats den dag som framgår av vår elektroniska signatur

PricewaterhouseCoopers AB

Fredrik Kroon
Auktoriserad Revisor

Deltagare

CURRENTUM PARTNERS STOCKHOLM AB 559308-9757 Sverige

Signerat med Svenskt BankID

Namn returnerat från Svenskt BankID: ERIC O LINDQVIST

Eric Lindqvist
Verkställande direktör

2024-04-24 12:31:24 UTC

Datum

Leveranskanal: E-post

Signerat med Svenskt BankID

Namn returnerat från Svenskt BankID: Klas Peter Larsson

Klas Larsson
Styrelseordförande

2024-04-24 18:25:38 UTC

Datum

Leveranskanal: E-post

Signerat med Svenskt BankID

Namn returnerat från Svenskt BankID: STEFAN HOLLANDER

Stefan Hollander
Styrelseledamot

2024-04-24 12:33:55 UTC

Datum

Leveranskanal: E-post

Signerat med Svenskt BankID

Namn returnerat från Svenskt BankID: JOHAN DAHL

Johan Dahl
Styrelseledamot

2024-04-24 12:28:00 UTC

Datum

Leveranskanal: E-post

PRICEWATERHOUSECOOPERS AB Sverige

Signerat med Svenskt BankID

Namn returnerat från Svenskt BankID: Kent Fredrik Kroon

Fredrik Kroon

2024-04-25 14:11:04 UTC

Datum

Leveranskanal: E-post

Revisionsberättelse

Till bolagsstämman i Currentum Partners Stockholm AB, org.nr 559308-9757

Rapport om årsredovisningen

Uttalanden

Vi har utfört en revision av årsredovisningen för Currentum Partners Stockholm AB för år 2023.

Enligt vår uppfattning har årsredovisningen upprättats i enlighet med årsredovisningslagen och ger en i alla väsentliga avseenden rättvisande bild av Currentum Partners Stockholm ABs finansiella ställning per den 31 december 2023 och av dess finansiella resultat för året enligt årsredovisningslagen. Förvaltningsberättelsen är förenlig med årsredovisningens övriga delar.

Vi tillstyrker därför att bolagsstämman fastställer resultaträkningen och balansräkningen för Currentum Partners Stockholm AB.

Grund för uttalanden

Vi har utfört revisionen enligt International Standards on Auditing (ISA) och god revisionssed i Sverige. Vårt ansvar enligt dessa standarder beskrivs närmare i avsnittet Revisorns ansvar. Vi är oberoende i förhållande till Currentum Partners Stockholm AB enligt god revisorssed i Sverige och har i övrigt fullgjort vårt yrkesetiska ansvar enligt dessa krav.

Vi anser att de revisionsbevis vi har inhämtat är tillräckliga och ändamålsenliga som grund för våra uttalanden.

Styrelsens och verkställande direktörens ansvar

Det är styrelsen och verkställande direktören som har ansvaret för att årsredovisningen upprättas och att den ger en rättvisande bild enligt årsredovisningslagen. Styrelsen och verkställande direktören ansvarar även för den interna kontroll som de bedömer är nödvändig för att upprätta en årsredovisning som inte innehåller några väsentliga felaktigheter, vare sig dessa beror på oegentligheter eller misstag.

Vid upprättandet av årsredovisningen ansvarar styrelsen och verkställande direktören för bedömningen av bolagets förmåga att fortsätta verksamheten. De upplyser, när så är tillämpligt, om förhållanden som kan påverka förmågan att fortsätta verksamheten och att använda antagandet om fortsatt drift. Antagandet om fortsatt drift tillämpas dock inte om styrelsen och verkställande direktören avser att likvidera bolaget, upphöra med verksamheten eller inte har något realistiskt alternativ till att göra något av detta.

Revisorns ansvar

Våra mål är att uppnå en rimlig grad av säkerhet om huruvida årsredovisningen som helhet inte innehåller några väsentliga felaktigheter, vare sig dessa beror på oegentligheter eller misstag, och att lämna en revisionsberättelse som innehåller våra uttalanden. Rimlig säkerhet är en hög grad av säkerhet, men är ingen garanti för att en revision som utförs enligt ISA och god revisionssed i Sverige alltid kommer att upptäcka en väsentlig felaktighet om en sådan finns. Felaktigheter kan uppstå på grund av oegentligheter eller misstag och anses vara väsentliga om de enskilt eller tillsammans rimligen kan förväntas påverka de ekonomiska beslut som användare fattar med grund i årsredovisningen.

En ytterligare beskrivning av vårt ansvar för revisionen av årsredovisningen finns på Revisorsinspektionens webbplats: www.revisorsinspektionen.se/revisornsansvar. Denna beskrivning är en del av revisionsberättelsen.

Rapport om andra krav enligt lagar och andra författningar

Uttalanden

Utöver vår revision av årsredovisningen har vi även utfört en revision av styrelsens och verkställande direktörens förvaltning för Currentum Partners Stockholm AB för år 2023 samt av förslaget till dispositioner beträffande bolagets vinst eller förlust.

Vi tillstyrker att bolagsstämman disponerar vinsten enligt förslaget i förvaltningsberättelsen och beviljar styrelsens ledamöter och verkställande direktören ansvarsfrihet för räkenskapsåret.

Jag intygar att denna kopia
stämmer med originalet.



Grund för uttalanden

Vi har utfört revisionen enligt god revisionssed i Sverige. Vårt ansvar enligt denna beskrivs närmare i avsnittet Revisorns ansvar. Vi är oberoende i förhållande till Currentum Partners Stockholm AB enligt god revisorssed i Sverige och har i övrigt fullgjort vårt yrkesetiska ansvar enligt dessa krav.

Vi anser att de revisionsbevis vi har inhämtat är tillräckliga och ändamålsenliga som grund för våra uttalanden.

Styrelsens och verkställande direktörens ansvar

Det är styrelsen som har ansvaret för förslaget till dispositioner beträffande bolagets vinst eller förlust. Vid förslag till utdelning innefattar detta bland annat en bedömning av om utdelningen är försvarlig med hänsyn till de krav som bolagets verksamhetsart, omfattning och risker ställer på storleken av bolagets egna kapital, konsolideringsbehov, likviditet och ställning i övrigt.

Styrelsen ansvarar för bolagets organisation och förvaltningen av bolagets angelägenheter. Detta innefattar bland annat att fortlöpande bedöma bolagets ekonomiska situation, och att tillse att bolagets organisation är utformad så att bokföringen, medelsförvaltningen och bolagets ekonomiska angelägenheter i övrigt kontrolleras på ett betryggande sätt. Den verkställande direktören ska sköta den löpande förvaltningen enligt styrelsens riktlinjer och anvisningar och bland annat vidta de åtgärder som är nödvändiga för att bolagets bokföring ska fullgöras i överensstämmelse med lag och för att medelsförvaltningen ska skötas på ett betryggande sätt.

Revisorns ansvar

Vårt mål beträffande revisionen av förvaltningen, och därmed vårt uttalande om ansvarsfrihet, är att inhämta revisionsbevis för att med en rimlig grad av säkerhet kunna bedöma om någon styrelseledamot eller verkställande direktören i något väsentligt avseende:

- företagit någon åtgärd eller gjort sig skyldig till någon försummelse som kan föranleda ersättningskyldighet mot bolaget, eller
- på något annat sätt handlat i strid med aktiebolagslagen, årsredovisningslagen eller bolagsordningen.

Vårt mål beträffande revisionen av förslaget till dispositioner av bolagets vinst eller förlust, och därmed vårt uttalande om detta, är att med rimlig grad av säkerhet bedöma om förslaget är förenligt med aktiebolagslagen.

Rimlig säkerhet är en hög grad av säkerhet, men ingen garanti för att en revision som utförs enligt god revisionssed i Sverige alltid kommer att upptäcka åtgärder eller försummelser som kan föranleda ersättningskyldighet mot bolaget, eller att ett förslag till dispositioner av bolagets vinst eller förlust inte är förenligt med aktiebolagslagen.

En ytterligare beskrivning av vårt ansvar för revisionen av förvaltningen finns på Revisorsinspektionens webbplats: www.revisorsinspektionen.se/revisornsansvar. Denna beskrivning är en del av revisionsberättelsen.

Stockholm den dag som framgår av vår elektroniska signatur

PricewaterhouseCoopers AB

Fredrik Kroon
Auktoriserad revisor

Deltagare

PRICEWATERHOUSECOOPERS AB 556067-4276 Sverige

Signerat med Svenskt BankID

2024-04-25 14:10:57 UTC

Namn returnerat från Svenskt BankID: Kent Fredrik Kroon

Datum

Fredrik Kroon

Auktoriserad revisor

Leveranskanal: E-post

2024052316510

Kopia.

**Årsredovisning
och
koncernredovisning
för
Currentum AB**

Org.nr. 559272-3174

Räkenskapsår 2023-01-01 - 2023-12-31

Jag intygar att
denna kopia
stämmer med
original.
Kari V

INNEHÅLLSFÖRTECKNING

	Sida
Förvaltningsberättelse	3
Koncernen	
Resultaträkning	5
Balansräkning	6
Rapport över förändringar i eget kapital	7
Kassalödesanalys	7
Moderföretaget	
Resultaträkning	8
Balansräkning	9
Rapport över förändringar i eget kapital	10
Kassalödesanalys	10
Koncernens noter	11-42
Moderföretagets noter	43-49
Underskrifter	51

Currentum AB
559272-3174

Förvaltningsberättelse

Information om verksamheten

Styrelsen och VD för Currentum AB, org. nr 559272-3174, får härmed avge årsredovisning och koncernredovisning för räkenskapsåret 1 januari 2023 - 31 december 2023. Årsredovisningen är upprättad i svenska tusental kronor med SEK som redovisningsvaluta.

Currentum AB koncernen samlar en grupp av företag som erbjuder installation- och servicetjänster inom ventilation, fastighetsautomation, rör och sprinkler, et samt säkerhetsanläggningar. Med kontor på orter över stora delar av Sverige såväl som i Finland och Norge är företagen lokalt förankrade på många platser.

Verksamheterna fortsätter att drivas med lokal förankring för kunder såväl som medarbetare och med bibehållen företagskultur. Under året har verksamheterna stärkts av att ingå i en större grupp genom samarbete och samordning i syfte att skapa fler affärsmöjligheter och stärka den samlade konkurrenskraften.

Årsredovisningen för år 2023 är Currentum ABs första finansiella rapport som upprättas i enlighet med IFRS. Se not 1 för sammanfattning av väsentliga redovisningsprinciper samt not 31 effekter från övergången till International Financial Reporting Standards (IFRS) för mer information om konverteringen till IFRS.

Väsentliga händelser under räkenskapsåret

Under 2023 har ytterligare företag valt att ansluta till Currentumgruppen: Elmontörerna Forsberg & Co AB, Eltjänst A E Gustafsson AB, Elektriska Montagebyrån Ingenjör Sven Andersson AB, El & Automation i Åtvidaberg AB, Askim & Mysen Rör AS, Elagent Stockholm AB samt Randem & Hübert AS. Bolagen är förvärvade till 100 procent.

Väsentliga händelser efter räkenskapsårets slut

I början av år 2024 förvärvade Currentumgruppen Lähiputki Tampere Oy, LP Vahinkosaneeraus Oy och Tera Oy i Finland med en förväntad omsättning om ca 145 miljoner kronor och ca 70 anställda. Bolagen är förvärvade till 100 procent.

Framtida utveckling

Efter räkenskapsårets slut har Currentum fortsatt att växa på nordisk basis genom förvärv av Lähiputki Tampere Oy, LP Vahinkosaneeraus Oy och Tera Oy i Finland. Tillsammans med nuvarande och nya företag förväntar sig Currentumgruppen att fortsätta utvecklas i en positiv riktning där verksamheterna stärks av att ingå i en större grupp genom samarbete och samordning i syfte att skapa fler affärsmöjligheter och stärka den samlade konkurrenskraften.

Väsentliga risker och osäkerhetsfaktorer

All affärsverksamhet är förenad med och medför risker. Om Currentum hanterar risker rätt så kan risker omvandlas till möjligheter som kan skapa mervärde för verksamheten, medan risker som inte hanteras rätt kan leda till incidenter. Currentum har processer för att identifiera och utvärdera koncernens risker.

Operativa risker sköts av respektive dotterbolag som beror av den löpande verksamheten enligt de policy som har godkänts av koncernens styrelse och ledning. Risker som ränterisk och refinansieringsrisk hanteras av moderbolaget.

Den finansiella riskhanteringen beskrivs närmare under not 26 Finansiell riskhantering.

Moderföretaget

Styrelsen för Currentum AB, organisationsnummer 559272-3174, företaget har sitt säte i Stockholm. Verksamheten i moderföretaget Currentum AB omfattar VD och koncernstab.

Information om verksamheten

Företaget förvaltar aktier i dotterbolag samt tillhandahåller strategisk och finansiell rådgivning och andra managementtjänster och därmed förenlig verksamhet.

Ägarförhållanden

Currentum AB är ett helägt dotterbolag till Currentum MidCo AB, org. nr 559272-3182, med säte i Stockholm.

Currentum AB
559272-3174

Flerårsöversikt

Koncernen (tkr)	2023	2022
Nettoomsättning	5 014 996	3 406 682
Resultat efter finansiella poster	168 705	116 029
Balansomslutning	4 428 249	3 473 089
Soliditet (%)	30%	31%

Moderföretaget (tkr)	2023	2022
Nettoomsättning	33 826	18 520
Resultat efter finansiella poster	-9 468	-1 857
Balansomslutning	3 206 585	2 329 527
Soliditet (%)	35%	42%

Förslag till vinstdisposition

Styrelsen föreslår att till förfogande stående vinstmedel (kronor)

Balanserat resultat	1 141 076 135
Årets resultat	-9 467 109
	1 131 609 026
disponeras så att	
i ny räkning överföres	1 131 609 026
	1 131 609 026

Koncernens och moderbolagets resultat och ställning i övrigt framgår av efterföljande resultat- och balansräkningar samt kassaflödesanalyser med noter.

KONCERNENS RAPPORT ÖVER RESULTATET

Tkr	Not	2023-01-01	2022-01-01
		-2023-12-31	-2022-12-31
Nettoomsättning	3	5 014 996	3 406 602
Övriga rörelseintäkter	4	32 064	13 852
		5 047 060	3 420 534
<i>Rörelsens kostnader</i>			
Material och köpta tjänster		-2 828 316	-2 035 976
Övriga externa kostnader	5	-336 875	-183 827
Personalkostnader	6	-1 477 170	-919 369
Av- och nedskrivningar av materiella anläggningstillgångar, immateriella tillgångar och nyttjanderättstillgångar	10,11,12	-112 338	-108 842
Övriga rörelsekostnader		-362	0
		-4 755 061	-3 248 014
Rörelseresultat		291 999	172 520
Finansiella intäkter	7	24 877	6 575
Finansiella kostnader	8	-148 171	-63 066
Finansiella poster - netto		-123 293	-56 491
Resultat före skatt		168 705	116 029
Inkomstskatt	9	-53 495	-32 000
Årets resultat		115 210	84 029
Hänförligt till			
Moderföretagets aktieägare		113 153	81 556
Innehav utan bestämmande inflytande		2 057	2 473
		115 210	84 029
Övrigt totalresultat			
Poster som kan komma att omklassificeras till resultaträkningen			
Valutakursdifferenser vid omräkning av utländska verksamheter		-5 019	3 846
Övrigt totalresultat för året, efter skatt		-5 019	3 846
Summa totalresultat för året		110 191	87 875
Summa totalresultat hänförligt till:			
Moderbolagets aktieägare		108 134	85 402
Innehav utan bestämmande inflytande		2 057	2 473

Currentum AB
559272-3174

2024082103034

KONCERNENS RAPPORT ÖVER FINANSIELL STÄLLNING
Tkr

	Not	2023-12-31	2022-12-31	2022-01-01
TILLGÅNGAR				
Anläggningstillgångar				
Goodwill	10	2 239 481	1 758 041	1 049 307
Övriga immateriella tillgångar	10	124 674	111 282	0
Nyttjanderättstillgångar	12	248 258	177 723	111 657
Materiella anläggningstillgångar	11	30 564	22 198	14 423
Övriga långfristiga fordringar	14,15	6 160	2 995	1 559
Summa anläggningstillgångar		2 649 137	2 072 239	1 176 946
Omsättningstillgångar				
Varulager		71 458	43 900	6 967
Avtalstillgångar	17	205 824	205 744	87 758
Kundfordringar	16	812 555	628 797	229 293
Övriga kortfristiga fordringar		107 252	73 496	27 545
Förutbetalda kostnader och upplupna intäkter	18	88 143	79 839	47 152
Likvida medel	19	493 880	369 074	226 916
Summa omsättningstillgångar		1 779 112	1 400 850	625 631
SUMMA TILLGÅNGAR		4 428 249	3 473 089	1 802 577

KONCERNENS RAPPORT ÖVER FINANSIELL STÄLLNING
Tkr

EGET KAPITAL OCH SKULDER

Eget kapital				
Aktiekapital		25	25	25
Övrigt tillskjutet kapital		1 135 762	981 764	748 353
Omräkningsdifferenser		-1 173	3 846	0
Balanserat resultat (inklusive årets resultat)		212 365	86 737	-881
Summa eget kapital hänförligt till moderbolagets aktieägare		1 346 979	1 072 372	747 497
Innehav utan bestämmande inflytande		962	2 959	0
Summa eget kapital		1 347 941	1 075 331	747 497

SKULDER

Långfristiga skulder				
Skulder till kreditinstitut	21	1 582 698	1 051 034	558 089
Leasingskulder	21	161 318	118 866	71 421
Övriga långfristiga skulder	14	76 582	59 099	24 855
Summa långfristiga skulder		1 820 598	1 228 999	654 365
Kortfristiga skulder				
Skulder till kreditinstitut	21	79 545	52 779	13 914
Leverantörsskulder		440 265	408 005	161 219
Avtalsskulder	17	130 052	160 921	48 731
Leasingskulder	21	89 667	60 202	39 454
Aktuella skatteskulder		53 277	31 606	14 554
Övriga kortfristiga skulder		135 325	241 852	27 744
Upplupna kostnader och förutbetalda intäkter	24	331 568	213 394	95 099
Summa kortfristiga skulder		1 259 710	1 168 759	400 715
SUMMA EGET KAPITAL OCH SKULDER		4 428 249	3 473 089	1 802 577

KONCERNENS RAPPORT ÖVER FÖRÄNDRINGAR I EGET KAPITAL

	Aktiekapital	Övrigt tillskjutet kapital	Omräknings-differenser	Balanserat resultat (inklusive årets resultat)	Summa	Innehav utan bestämman de inflytande	Totalt
Ingående balans 2022-01-01	25	748 353	0	-881	747 497	0	747 497
Årets resultat	0	0	0	81 556	81 556	2 473	84 029
Övrigt totalresultat	0	0	3 846	0	3 846	0	3 846
Summa totalresultat	0	0	3 846	81 556	85 402	2 473	87 875
Transaktioner med aktieägare							
Transaktioner mellan ägare	0	0	0	6 062	6 062	486	6 548
Erhållet aktieägarutskott	0	233 411	0	0	233 411	0	233 411
Summa transaktioner med aktieägare	0	233 411	0	6 062	239 473	486	239 959
Utgående balans 2022-12-31	25	981 764	3 846	86 737	1 072 372	2 959	1 075 331
Ingående balans 2023-01-01	25	981 764	3 846	86 737	1 072 372	2 959	1 075 331
Årets resultat	0	0	0	113 153	113 153	2 057	115 210
Övrigt totalresultat	0	0	-5 019	0	-5 019	0	-5 019
Summa totalresultat för året	0	0	-5 019	113 153	108 134	2 057	110 191
Transaktioner med aktieägare							
Transaktioner mellan ägare	0	0	0	12 475	12 475	-4 054	8 421
Erhållet aktieägarutskott	0	153 998	0	0	153 998	0	153 998
Summa transaktioner med aktieägare	0	153 998	0	12 475	166 473	-4 054	162 419
Utgående balans 2023-12-31	25	1 135 762	-1 173	212 365	1 346 979	962	1 347 941

Se not 21 för information om aktiekapitalet

KONCERNENS RAPPORT ÖVER KASSAFLÖDEN

Tkr	Not	2023-01-01	2022-01-01
		-2023-12-31	-2022-12-31
Den löpande verksamheten			
Rörelseresultat		291 999	172 520
Justeringsposter som inte ingår i kassaflödet			
Avskrivningar		112 338	108 842
Avsättningar		15 153	8 106
Realiserade valutakursdifferenser		7 009	-4 337
Övriga justeringar		4 373	3 846
		430 872	288 977
Erhållen ränta m m		17 416	6 575
Erlagd ränta m m		-108 510	-42 443
Betald inkomstskatt		-70 216	-40 806
Kassaflöde från den löpande verksamheten före förändringar av rörelsekapital		269 562	212 303
Förändringar i rörelsekapital			
Förändring av varulager		-27 558	-36 933
Förändring av kundfordringar		-183 758	-399 504
Förändring av kortfristiga fordringar		-34 679	-196 624
Förändring av leverantörsskulder		32 261	246 786
Förändring av skulder		90 263	291 156
Kassaflöde från den löpande verksamheten		146 091	117 184
Investeringsverksamheten			
Förvärv av dotterbolag, efter likvida medel		-469 463	-387 907
Förvärv av immateriella anläggningstillgångar		-10 874	-46 393
Förvärv av materiella anläggningstillgångar		-29 137	-5 936
Avyttring av immateriella anläggningstillgångar		0	16 476
Avyttring av materiella anläggningstillgångar		21 805	1 357
Ökning/Minskning av finansiella anläggningstillgångar		-122	-369
Kassaflöde från investeringsverksamheten		-487 791	-422 772
Finansieringsverksamheten			
Uppplagna lån	27	575 452	523 169
Amortering av lån		-36 060	-7 230
Amortering av leasingsskuld		-71 917	-68 193
Kassaflöde från finansieringsverksamheten		467 475	447 746
Årets kassaflöde		125 775	142 158
Likvida medel vid årets början		369 076	226 916
Kursdifferens i likvida medel		-971	0
Likvida medel vid årets slut	19	493 880	369 074

Currentum AB
559272-3174

MODERFÖRETAGETS RESULTATRÄKNING

Tkr	Not	2023-01-01 -2023-12-31	2022-01-01 -2022-12-31
Nettoomsättning	33	33 826	18 520
<i>Rörelsens kostnader</i>		33 826	18 520
Övriga externa kostnader	34,35	-11 993	-8 069
Personalkostnader	36	-14 257	-10 144
Avskrivningar av materiella anläggningstillgångar		-8	-2
		-26 258	-18 215
Rörelseresultat		7 568	305
Finansiella intäkter	38	122 039	38 896
Finansiella kostnader	39	-139 075	-41 058
		-17 036	-2 162
Resultat efter finansiella poster		-9 468	-1 857
Skatt på årets resultat	40	0	-82
Årets resultat		-9 468	-1 939

I moderbolaget återfinns inga poster som redovisas som övrigt totalresultat varför summa totalresultat överensstämmer med årets resultat.

2024082103036

Currentum AB
559272-3174

2024082105037

MODERFÖRETAGETS BALANSRÄKNING

Tkr	Not	2023-12-31	2022-12-31	2022-01-01
TILLGÅNGAR				
<i>Anläggningstillgångar</i>				
<i>Materiella anläggningstillgångar</i>				
Inventarier, verktyg och installationer	42	29	37	0
		29	37	0
<i>Finansiella anläggningstillgångar</i>				
Andelar i koncernföretag	43	1 171 458	1 017 429	784 018
Fordringar hos koncernföretag	44	1 505 574	1 039 168	516 960
		2 677 032	2 056 597	1 300 978
Summa anläggningstillgångar		2 677 061	2 056 634	1 300 978
<i>Omsättningstillgångar</i>				
Fordringar hos koncernföretag		96 074	9 271	22 068
Övriga fordringar		15 684	10 075	1 964
Förutbetalda kostnader och upplupna intäkter	45	2 270	400	7
		114 028	19 746	24 039
Kassa och bank	46	415 496	253 147	84 441
Summa omsättningstillgångar		529 524	272 893	108 480
SUMMA TILLGÅNGAR		3 206 585	2 329 527	1 409 458

MODERFÖRETAGETS BALANSRÄKNING

Tkr	Not	2023-12-31	2022-12-31	2022-01-31
EGET KAPITAL OCH SKULDER				
<i>Eget kapital</i>				
<i>Bundel eget kapital</i>				
Aktiekapital		25	25	25
		25	25	25
<i>Fritt eget kapital</i>				
Balanserat resultat		1 141 076	989 018	748 353
Årets resultat		-9 468	-1 939	7 253
		1 131 608	987 079	755 606
		1 131 633	987 104	755 631
<i>Långfristiga skulder</i>				
Skulder till kreditinstitut	47	1 582 503	1 050 087	557 791
		1 582 503	1 050 087	557 791
<i>Kortfristiga skulder</i>				
Skulder till kreditinstitut		79 321	52 240	13 692
Leverantörsskulder		1 286	811	530
Skulder till koncernföretag		407 550	236 376	78 197
Aktuella skatteskulder		82	82	0
Övriga skulder		331	515	471
Upplupna kostnader och förutbetalda intäkter	50	3 879	2 312	3 146
		492 449	292 336	96 036
SUMMA EGET KAPITAL OCH SKULDER		3 206 585	2 329 527	1 409 458

MODERFÖRETAGETS RAPPORT ÖVER FÖRÄNDRING I EGNA KAPITALET

	Bundet eget kapital	Fritt eget kapital	Totalt
	Aktiekapital	Balanserat resultat inklusive årets resultat	
<i>Ingående balans 2022-01-01</i>	25	755 608	755 631
Aktieägarutskott	0	233 411	233 411
Åretsresultat	0	-1 939	-1 939
<i>Utgående balans 2022-12-31</i>	25	987 078	987 103
<i>Ingående balans 2023-01-01</i>	25	987 078	987 103
Aktieägarutskott	0	153 998	153 998
Årets resultat	0	-9 468	-9 468
<i>Utgående balans 2023-12-31</i>	25	1 131 608	1 131 633

MODERFÖRETAGETS KASSAFLÖDESANALYS

Tkr	Not	2023-01-01	2022-01-01
		-2023-12-31	-2022-12-31
<i>Den löpande verksamheten</i>			
Rörelseresultat		7 568	305
Justeringar för poster som inte ingår i kassaflödet			
Avskrivningar		-8	-2
		7 560	303
<i>Erhållen ränta m m</i>			
		122 039	38 896
<i>Erlagd ränta m m</i>			
		-99 415	-20 435
Kassaflöde från den löpande verksamheten före förändringar av rörelsekapital		30 184	18 764
<i>Förändringar i rörelsekapital</i>			
Förändring av rörelsefordringar		-94 282	4 293
Förändring av rörelseskulder		152 294	152 919
Kassaflöde från den löpande verksamheten		88 196	175 976
<i>Investeringsverksamheten</i>			
Investeringar i materiella anläggningstillgångar		0	-35
Utlåning till koncernföretag		-466 406	-522 208
Kassaflöde från investeringsverksamheten		-466 406	-522 243
<i>Finansieringsverksamheten</i>			
Upptagna lån		576 619	522 203
Amortering av lån		-36 060	-7 230
Kassaflöde från finansieringsverksamheten		540 559	514 973
<i>Årets kassaflöde</i>			
Likvida medel vid årets början		162 349	168 706
Likvida medel vid årets slut	46	415 496	253 147

Koncernens noter

Not 1 Redovisnings- och värderingsprinciper

Allmän information

Denna koncernredovisning omfattar moderföretaget Currentum AB, organisationsnummer 559272-3174 samt dess dotterföretag. Currentum är ett moderbolag registrerat i Sverige med säte i Stockholm med adress Industrivägen 1, 171 48 Solna.

Moderbolagets och dess dotterbolags verksamhet består att äga och förvalta aktier samt tillhandahåller strategisk och finansiell rådgivning och andra managementtjänster och därmed förenlig verksamhet.

Sammanfattning av väsentliga redovisningsprinciper

Väsentliga redovisningsprinciper som tillämpats när denna koncernredovisning har upprättat anges nedan. Om inte annat särskilt anges, redovisas alla belopp i tusentals kronor (TSEK). Uppgift inom parentes avser jämförelseperiod.

Grund för rapporternas upprättande

Koncernens finansiella rapporter har upprättats i enlighet med Årsredovisningstagen, RFR 1 Kompletterande redovisningsregler för koncerner, samt International Financial Reporting Standards (IFRS) och tolkningar från IFRS Interpretations Committee (IFRS IC) sådana de anlagts av EU. Dessa principer har tillämpats konsekvent för alla presenterade år, om inte annat anges.

Denna årsredovisning och koncernredovisning är Currentum AB:s första finansiella rapport som upprättas i enlighet med IFRS. Förklaringar till övergången från tidigare tillämpade redovisningsprinciper till IFRS och vilka effekter omräkningen har haft på koncernens rapport över totalresultat och eget kapital redogörs för i not 31 *Övergångsnot*.

Koncernredovisningen har upprättats enligt anskaffningsvärdeprincipen förutom vad beträffar finansiella skulder värderade till verkligt värde via resultaträkningen.

I och med att koncernen publicerar sin första koncernredovisning och vald redovisningsprincip för denna är IFRS byter moderbolaget redovisningsprincip från att tillämpa K3 till RFR 2 Redovisning för juridiska personer. Övergången från tidigare tillämpade redovisningsprinciper till RFR 2 har inte haft några effekter på resultat- och balansräkningen, eget kapital eller kassaflöde. Tillämpningen av RFR 2 innebär att moderbolaget tillämpar samtliga av EU antagna IFRS och uttalanden så långt detta är möjligt inom ramen för årsredovisningslagen, tryggandelagen och med hänsyn till sambandet mellan redovisning och beskattning. För upplysning kring de fall som moderbolaget tillämpar andra redovisningsprinciper än koncernen, se avsnitt "Moderföretagets redovisningsprinciper".

Historisk finansiell information har räknats om från den 1 januari 2022 vilket är datum för övergång till redovisning enligt IFRS respektive RFR2.

Allt uppräta rapporter i överensstämmelse med IFRS kräver användning av en del viktiga uppskattningar för redovisningsändamål. Vidare krävs att ledningen gör vissa bedömningar vid tillämpningen av koncernens redovisningsprinciper. De områden som innefattar en hög grad av bedömning, som är komplexa eller sådana områden där antaganden och uppskattningar är av väsentlig betydelse för koncernredovisningen anges i not 2 Väsentliga uppskattningar och bedömningar.

Ändrade redovisningsprinciper

Ett antal nya standarder och tolkningar som trätt i kraft för räkenskapsår som börjar 1 januari 2023 och senare har inte bedömts ha någon väsentlig effekt vid upprättandet av denna finansiella rapport.

Nya IFRS-regler som ännu inte börjat tillämpas

Ett antal nya standarder och tolkningar träder i kraft räkenskapsår som påbörjas efter den 31 december 2023 och har inte förutskickats vid upprättandet av denna finansiella rapport. Inga av de IFRS eller IFRIC-tolkningar som ännu inte trätt i kraft, väntas ha någon väsentlig inverkan på koncernen.

Koncernredovisning

Dotterföretag

Dotterföretag är alla företag över vilka koncernen har bestämmande inflytande. Dotterföretag inkluderas i koncernredovisningen från och med den dag då det bestämmande inflytandet överförs till koncernen. De exkluderas ur koncernredovisningen från och med den dag då det bestämmande inflytandet upphör.

Koncerninterna transaktioner, balansposter samt realiserade vinster och förluster på transaktioner mellan koncernföretag elimineras. Redovisningsprinciperna för dotterföretag har i förekommande fall ändrats för att garantera en konsekvent tillämpning av koncernens principer.

Rörelseförvärv

Förvärvsmetoden används för redovisning av koncernens rörelseförvärv. Köpeskillingen för förvärvet av ett dotterföretag utgörs av de verkliga värdena av överlåtna tillgångar, skulder som koncernen ådrar sig till tidigare ägare av det förvärvade bolaget. I köpeskillingen ingår även verkligt värde på alla tillgångar eller skulder som är en följd av en överenskommelse om vilkorad köpeskillning.

Identifierbara förvärvade tillgångar, övertagna skulder och eventuella förpliktelser i ett rörelseförvärv värderas, med ett fåtal undantag, inledningsvis till verkliga värden på förvärvsdagen.

Förvärvsrelaterade kostnader kostnadsförs när de uppstår och redovisas i posten övriga externa kostnader i koncernens rapport över totalresultat.

Vilkorad köpeskillning klassificeras som finansiell skuld. Belopp klassificerade som finansiella skulder omvärderas varje period till verkligt värde. Eventuella omvärderingsvinster och -förluster redovisas i koncernens rapport över totalresultat.

Innehav utan bestämmande inflytande i dotterföretagens resultat och eget kapital redovisas separat i koncernens resultaträkning, rapport över totalresultat, rapport över förändringar i eget kapital och balansräkning.

Intresseföretag

Intresseföretag är alla de företag där koncernen har ett betydande men inte bestämmande inflytande, vilket i regel gäller för aktieinnehav som omfattar mellan 20 % och 50 % av rösterna. Innehav i intresseföretag redovisas enligt kapitalandelsmetoden.

Omräkning av utländsk valuta

Funktionell valuta och rapportvaluta

De olika enheterna i koncernen har den lokala valutan som funktionell valuta då den lokala valutan har definierats som den valuta som används i den primära ekonomiska miljö där respektive enhet huvudsakligen är verksam. I koncernredovisningen används svenska kronor (SEK), som är moderbolagets funktionella valuta och koncernens rapportvaluta.

Transaktioner och balansposter i utländsk valuta

Transaktioner i utländsk valuta omräknas till den funktionella valutan till den valutakurs som föreligger på transaktionsdagen. Monetära tillgångar och skulder i utländsk valuta räknas om till den funktionella valutan till den valutakurs som föreligger på balansdagen. Icke-monetära poster, som värderas till historiskt anskaffningsvärde i en utländsk valuta, räknas inte om. Valutakursdifferenser som uppstår vid omräkningarna redovisas i årets resultat. Kursvinster och kursförluster på rörelsefordringar och rörelseskulder redovisas i rörelseresultatet, medan kursvinster och kursförluster på finansiella fordringar och skulder redovisas som finansiella poster.

Omräkning av utländska koncernföretag

Resultat och finansiell ställning för alla koncernföretag som har en annan funktionell valuta än rapportvalutan, omräknas till koncernens rapportvaluta. Tillgångar och skulder för var och en av balansräkningarna omräknas från utlandsverksamhetens funktionella valuta till koncernens rapporteringsvaluta, svenska kronor, till den valutakurs som råder på balansdagen. Intäkter och kostnader för var och en av resultaträkningarna omräknas till svenska kronor till den genomsnittskurs som föreligger vid varje transaktionslöppunkt. Omräkningsdifferenser som uppstår vid valutaomräkning av utlandsverksamheter redovisas i övrigt totalresultat. Ackumulerade vinster och förluster redovisas i periodens resultat när utlandsverksamheten avyttras helt eller delvis.

Intäktsredovisning

Koncernens principer för redovisning av intäkter från avtal med kunder presenteras nedan.

Intäkter från entreprenaduppdrag

Koncernens intäkter från externa kunder kommer primärt från entreprenaduppdrag som behandlats i form av installationer inom ventilation, fastighetsautomatiken, rör och sprinkler, el samt säkerhetsanläggningar.

Intäkter från avtal med kunder värderas till det avtalsenliga transaktionspriset som återspeglar den ersättning som koncernen förväntar sig erhålla. Koncernen har vanligtvis inga effekter av variabel ersättning som påverkar transaktionsbeloppet.

Uppdrag avser såväl fastprisavtal som avtal på löpande räkning. Koncernen beaktar om det kan förekomma andra åtaganden som utgör separata prestationsåtaganden och som transaktionspriset ska allokeras till.

Löpande räkning

Uppdrag på löpande räkning redovisas som intäkt i takt med att arbete utförs och material levereras eller förbrukas.

Fast pris

Uppdrag till fast pris redovisas som intäkt i takt med att arbetet utförs, så kallad successiv vinstavräkning. Vid beräkningen av uppberedd vinst har färdigställandegraden beräknats som nedlagda utgifter per balansdagen i relation till de totalt beräknade utgifterna för att fullgöra uppdraget. När utfallet av ett uppdrag inte går att bedöma på ett tillförlitligt sätt redovisas intäkter bara i den mån uppdragsutgifter har uppkommit och kan återvinnas.

Uppskattningar gällande intäkter, kostnader eller färdigställandegraden av projekt revideras om omständigheterna förändras. Ökningar eller minskningar i bedömda intäkter eller kostnader som är beroende på en ändrad uppskattning redovisas i resultaträkningen i den period som omständigheterna blev kända.

I fastprisavtal betalar kunder överenskommet pris vid överenskomna betalningstidpunkter. Om tjänsterna som koncernen levererat överstiger betalningen, redovisas en avtalsutgång. Om betalningar överstiger de levererade tjänsterna, redovisas en avtalskuld. Om avtalet är på löpande räkning baserat på pris per timme, redovisas intäkten i den utsträckning koncernen har rätt att fakturera kunden. Kunder faktureras månadsvis och ersättningen betalas vid fakturering.

Avtal för entreprenaduppdragen har en ursprunglig förväntad löplid på högst ett år eller faktureras baserat på nedlagd tid. Koncernen tillämpar den praktiska löplidsregeln i IFRS 15 och upplyser inte om transaktionspriset för uppfyllda prestationsåtaganden.

Koncernen agerar huvudman i samtliga avtal mot bakgrund av att koncernen är ansvarig för att fullgöra åtagandet mot kunden, fastställer transaktionspriset och kontrollerar specificerade produkter eller tjänster innan äganderätten övergår till kunden.

Om en ändring eller ett tillägg sker av ett befintligt avtal så ska denna ändring redovisas på olika sätt beroende på dess innebörd. En ändring kan förändra avtalade priser eller förändra kontraktets omfattning eller både och. Ändringen redovisas antingen som en del av det ursprungliga kontraktet eller som ett nytt separat kontrakt.

Finansieringskomponenter

Koncernen förväntar sig inte att ha några avtal där tiden mellan överlämnningen av varorna eller tjänsterna till kunden och betalningen från kunden överstiger ett år. Transaktionspriset justeras därför inte för effekter av betydande finansieringskomponenter.

Statliga stöd

Bidrag från staten redovisas till verkligt värde då det föreligger rimlig säkerhet att bidraget kommer att erhållas och att koncernen kommer att uppfylla de villkor som är förknippade med bidraget. Statliga bidrag som gäller kostnader periodiseras och redovisas i resultaträkningen över samma perioder som de kostnader bidragen är avsedda att täcka. De statliga bidragen redovisas som övrig intäkt.

Leasing

Koncernen agerar enbart leasetagare. Koncernens leasingavtal avser i allt väsentligt lokaler och bilar.

Koncernen som leasetagare

För samtliga leasingavtal, förutom nedan nämnda undantag, redovisas en nyttjanderättsförläggning och en motsvarande lease-skyld, den dagen den leaseade förläggningen finns tillgänglig för användning av koncernen. Varje leasebeträning fördelas mellan amortering av skylden och finansiell kostnad. Den finansiella kostnaden fördelas över leaseperioden så att varje redovisningsperiod belastas med ett belopp som motsvarar en fast räntesats för den under respektive period redovisade skylden.

Nyttjanderättsförläggningar skrivs av linjärt över den kortare av förläggningens nyttjandeperiod och leaseavtalets längd.

Leasingavtalen kan innehålla både leasing- och icke-leasingkomponenter. Koncernen tillämpar undantaget hänförligt till icke-leasingkomponenter och har valt att inte separera dessa från leasingavgifter.

Tillgångar och skyldigheter som uppkommer från leasingavtal redovisas initialt till nuvärde. Lease-skyldigheterna inkluderar primärt nuvärdet av följande leasebeträningar:

- fasta avgifter
- variabla leaseavgifter som beror på ett index eller ett pris, initialt värderade med hjälp av index eller pris vid inledningsdatumet

Leasebeträningarna diskonteras med leaseavtalets implicita ränta. Om denna räntesats inte kan fastställas enkelt, tillämpas koncernens marginella låneränta. Den marginella låneräntan fastställs genom beaktande av längden på leaseperioden, den ekonomiska miljön som koncernen är verksam inom, typ av förläggning som leaseas samt koncernens kreditvärdighet. Leaseavgifter fördelas mellan amortering av skylden och ränta. Räntan belastar resultaträkningen under leaseperioden för att ge en fast räntesats för den under respektive period redovisade lease-skylden.

Koncernen tillämpar undantaget i IFRS 16 som innebär att leaseavgifter hänförliga till korttidsleaseavtal och leaseavtal för vilka den underliggande förläggningen har ett lågt värde inte redovisas som en nyttjanderättsförläggning och lease-skyldighet utan redovisas som en kostnad linjärt över leaseperioden. Korttidsleaseavtal är avtal med en leaseperiod på 12 månader eller mindre utan köpoption. Dessa typer av leaseavtal omfattar i allt väsentligt hyra av specialverktyg och mindre kontorsutrustning inom koncernen.

Tillgångarna med nyttjanderätt värderas till anskaffningsvärde och inkluderar följande:

- det belopp lease-skylden ursprungligen värderats till
- leaseavgifter som betalas vid eller före inledningsdatumet, efter avdrag för eventuella förmåner som mottagits i samband med teckningen av leaseavtalet

Optioner att förlänga och säga upp avtal

Optioner att förlänga eller säga upp avtal finns inkluderade i koncernens leaseavtal gällande lokaler. När leaseavtalets längd fastställs beaktar ledningen att tillgänglig information som ger ett ekonomiskt incitament att utnyttja en förlängningsoption eller att utnyttja en option att säga upp ett avtal och inkluderar sådana optioner i leaseavtalets längd om det är rimligt säkert att avtalet förlängs eller sägs upp.

Redovisning i efterföljande perioder

Lease-skylden omvärderas om det sker några ändringar i leaseavtalet eller om det sker ändringar i kassaflödet som är baserade på det ursprungliga kontraktvillkoret. Nyttjanderättsförläggningen nedskrivningsprövas närhelst händelser eller förändringar i förutsättningar indikerar att det redovisade värdet för en förläggning inte kan återvinnas.

Aktuell och uppskjuten inkomstskatt

Periodens skattekostnad omfattar aktuell skatt beräknad på periodens skattemässiga resultat enligt gällande skattesatser justerad för förändringar i uppskjutna skattefordringar och -skyldigheter som hänförs till temporära skillnader och utnyttjade underskott.

Den aktuella skattekostnaden beräknas på basis av de skatteregler som på balansdagen är beslutade eller i praktiken beslutade i de länder där moderföretaget och dess dotterföretag är verksamma och genererar skattepliktiga intäkter. Ledningen utvärderar regelbundet de yrkanden som gjorts i självdeklarationer avseende situationer där tillämpliga skatteregler är föremål för tolkning. Den gör, när så bedöms lämpligt, avsättningar för belopp som troligen ska betalas till skattemyndigheten.

Uppskjuten skatt redovisas på alla temporära skillnader som uppkommer mellan det skattemässiga värdet på tillgångar och skyldigheter och dessas redovisade värden i koncernredovisningen. Uppskjuten skatt redovisas inte om den uppstår till följd av en transaktion som utgör den första redovisningen av en tillgång eller skyldighet som inte är ett rörelseförvärv och som, vid tidpunkten för transaktionen, varken påverkar redovisat eller skattemässigt resultat. Uppskjuten inkomstskatt beräknas med tillämpning av skattesatser (och -lagar) som har beslutats eller aviserats per balansdagen och som förväntas gälla när den berörda uppskjutna skattefordran realiseras eller den uppskjutna skattekulden regleras.

Uppskjutna skattefordringar redovisas i den omfattning det är sannolikt att framtida skattemässiga överskott kommer att finnas tillgängliga, mot vilka de temporära skillnaderna kan utnyttjas.

Uppskjutna skattefordringar och -skyldigheter netto redovisas när det föreligger en legal kvittningsrätt för aktuella skattefordringar och skattekulder och när de uppskjutna skattefordringarna och skattekulderna hänförs till skatter debiterade av en och samma skattemyndighet och avser anläggningen samma skattesubjekt eller olika skattesubjekt, där det finns en avsikt att reglera sådana genom nettobeträningar.

Immateriella tillgångar

Goodwill

Goodwill uppstår vid förvärv av dotterföretag och avser det belopp varmed köpeskillingen överstiger verkligt värde på identifierbara förvärvade nettoförläggningar. Goodwill redovisas till anskaffningsvärde minskat med ackumulerade nedskrivningar. Goodwill skrivs inte av, utan nedskrivningsprövas årligen eller oftare om händelser eller ändringar i förhållanden indikerar en möjlig värdeminskning. Det redovisade värdet på den kassagenererande enhet som goodwillen hänförs till jämförs med återvinningsvärdet, vilket är det högsta av nyttjandevärdet och det verkliga värdet minus försäljningskostnader. Eventuell nedskrivning redovisas omedelbart som en kostnad och återförs inte.

I syfte att testa nedskrivningsbehov, fördelas goodwill som förvärvats i ett rörelseförvärv till kassagenererande enheter eller grupper av kassagenererande enheter som förväntas till gynna av synergier från förvärvet. Varje enhet eller grupp av enheter som goodwill har fördelats till motsvarar den lägsta nivå i koncernen på vilken goodwillen i fråga övervakas i den interna styrningen. Goodwill övervakas på koncernnivå.

Kundrelationer

Kundrelationer har förvärvats som en del av rörelseförvärv. De redovisas till verkligt värde vid anskaffningstidpunkten och skrivs av linjärt över den prognosierade nyttjandeperioden motsvarande den uppskattade tiden förväntas generera kassaflöde. Nyttjandeperioden uppgår enligt följande:

- Kundrelationer 3 år

Övriga immateriella tillgångar

Övriga immateriella tillgångar redovisas till verkligt värde vid anskaffningstidpunkten och skrivs av linjärt över den prognosierade nyttjandeperioden motsvarande den uppskattade tiden förväntas generera kassaflöde.

Materiella anläggningstillgångar

Materiella anläggningstillgångar redovisas till anskaffningsvärde med avdrag för avskrivningar och nedskrivningar. I anskaffningsvärdet ingår utgifter som direkt kan hänföras till förvärvet av tillgången.

Avskrivningar görs linjärt för att fördela anskaffningsvärdeminskning med det beräknade restvärdet, över den beräknade nyttjandeperioden. Nyttjandeperioderna är som följer:

- Förbättringsutgifter på annans fastighet	20 år
- Maskiner och andra tekniska anläggningar	10 år
- Inventarier, verktyg och installationer	5 år

Tillgångarnas restvärden och nyttjandeperiod prövas vid varje rapportperiods slut och justeras vid behov. En tillgångs redovisade värde skrivs omgående ner till dess återvinningsvärde om tillgångens redovisade värde överstiger dess bedömda återvinningsvärde. Vinster och förluster vid avyttring fastställs genom en jämförelse mellan försäljningsintäkten och det redovisade värdet och redovisas i övriga rörelseintäkter/övriga rörelsekostnader i rapporten över totalresultat.

Nedskrivningar av icke-finansiella tillgångar

Goodwill som har en obestämd nyttjandeperiod skrivs inte av utan prövas årligen, eller vid indikation på värdeminskning, avseende eventuell nedskrivningsbehov. Tillgångar som skrivs av bedöms med avseende på värdenedgång närhelst händelser eller förändringar i förhållanden indikerar att det redovisade värdet kanske inte är återvinningsbart. Om en sådan indikation finns, beräknas tillgångens återvinningsvärde. En nedskrivning görs med det belopp varmed tillgångens redovisade värde överstiger dess återvinningsvärde. Återvinningsvärdet är det högsta av verkligt värde med avdrag för försäljningskostnader och nyttjandevärde. Vid beräkning av nyttjandevärdet beräknas nuvärdet av de framtida kassaflödena som tillgången väntas ge upphov till i den löpande verksamheten samt när den avyttras eller utträngs.

Den diskonteringsränta som används är före skatt och återspeglar marknadsmissiga bedömningar av pengars tidsvärde och de risker som avser tillgången. För tillgångar (andra än goodwill) som tidigare har skrivits ner görs per varje balansdag en prövning av om återföring bör göras.

Finansiella instrument

Redovisning och värdering vid första redovisningsstillfället

Finansiella tillgångar och finansiella skulder redovisas när koncernen blir part i instrumentets avtalsmässiga villkor. Köp och försäljning av finansiella tillgångar och skulder redovisas på affärsdagen, det datum då koncernen förbinder sig att köpa eller sälja tillgången. Finansiella instrument redovisas vid första redovisningsstillfället till verkligt värde plus, för en finansiell tillgång eller finansiell skuld som inte redovisas till verkligt värde via resultaträkningen, transaktionskostnader som är direkt hänförliga till förvärv eller emission av finansiell tillgång eller finansiell skuld, till exempel avgifter och provisioner.

Utgifter som är direkt hänförliga till upplagande av lån (transaktionskostnader) korrigerar lånets anskaffningsvärde och periodiseras enligt effektivräntemetoden. Ränterelaterade avgifter redovisas i resultatet ingår i posterna "Finansiella kostnader" eller "Finansiella intäkter".

Finansiella tillgångar - Klassificering och värdering

Koncernen klassificerar och värderar sina finansiella tillgångar i kategorin finansiella tillgångar som redovisas till upplupet anskaffningsvärde.

Finansiella tillgångar till upplupet anskaffningsvärde

Tillgångar som innehåller syftet att inkassera avtalsenliga kassaflöden och där dessa kassaflöden endast utgör kapitalbelopp och ränta värderas till upplupet anskaffningsvärde. Det redovisade värdet av dessa tillgångar justeras med eventuella förväntade kreditförluster som redovisats (se Nedskrivning av finansiella tillgångar nedan). Ränteintäkter från dessa finansiella tillgångar redovisas med effektivräntemetoden och ingår i finansiella intäkter.

Koncernens finansiella tillgångar som värderas till upplupet anskaffningsvärde utgörs av posterna övriga fordringar, kundfordringar, upplupna intäkter samt likvida medel.

Bortbokning av finansiella tillgångar

Köp och försäljning av finansiella tillgångar redovisas på affärsdagen, det datum då koncernen förbinder sig att köpa eller sälja tillgången. Finansiella tillgångar tas bort från balansräkningen när rätten att erhålla kassaflöden från instrumentet har löpt ut eller har överfört och koncernen har överfört i stort sett alla risker och förmåner som är förknippade med äganderätten.

Vinster och förluster som uppstår vid bortbokning från balansräkningen redovisas direkt i resultatet inom övriga rörelseintäkter respektive övriga rörelsekostnader.

Finansiella skulder - klassificering och värdering

Koncernen klassificerar och värderar sina finansiella skulder i kategorierna finansiella skulder som redovisas till upplupet anskaffningsvärde och finansiella skulder som redovisas till verkligt värde via resultaträkningen.

Finansiella skulder värderade till upplupet anskaffningsvärde

Koncernens finansiella skulder värderas efter det första redovisningsstillfället till upplupet anskaffningsvärde med tillämpning av effektivräntemetoden, med undantag för tilläggsköpeskillingar. Tilläggsköpeskillingar redovisas till verkligt värde via resultaträkningen och förändringar i verkligt värde (omvärderas varje period) redovisas i resultaträkningen, se nedan beskrivning.

Finansiella skulder värderade till upplupet anskaffningsvärde består av upplåning (skulder till kreditinstitut), leverantörsskulder och övriga kortfristiga skulder.

Finansiella skulder värderade till verkligt värde via resultaträkningen

Finansiella skulder värderade till verkligt värde via resultaträkningen redovisas även i efterföljande perioder till verkligt värde och värdeförändringen redovisas i rapporten över totalresultat.

Finansiella skulder värderade till verkligt värde via resultaträkningen klassificeras som kortfristiga skulder om de förfaller inom 12 månader från balansdagen. Om dessa förfaller senare än 12 månader från balansdagen klassificeras dessa som långfristiga skulder.

Finansiella skulder värderade till verkligt värde via resultaträkningen utgörs av villkorade köpeskillingar.

Bortbokning av finansiella skulder

Finansiella skulder tas bort från balansräkningen när förpliktelsema har reglerats, annullerats eller på annat sätt upphört. Skillnaden mellan det redovisade värdet för en finansiell skuld (eller del av en finansiell skuld) som utsläcks eller överförs till en annan part och den ersättning som erlagts, inklusive överförda tillgångar som inte är kontanter eller påtagna skulder, redovisas i rapporten över totalresultat.

Då villkoren för en finansiell skuld omförhandlas, och inte bokas bort från balansräkningen, redovisas en vinst eller förlust i rapport över totalresultat. Vinsten eller förlusten beräknas som skillnaden mellan de ursprungliga avtalsenliga kassaflödena och de modifierade kassaflödena diskonterade till den ursprungliga effektiva räntan.

Nedskrivningar av finansiella tillgångar som redovisas till upplupet anskaffningsvärde

Koncernen bedömer de framtida förväntade kreditförluster som är kopplade till tillgångar redovisade till upplupet anskaffningsvärde. Koncernen redovisar en kreditreserv för sådana förväntade kreditförluster vid varje rapporteringsdatum. För kundfordringar tillämpar koncernen den förenklade ansatsen för kreditreservering, det vill säga, reserven kommer att motsvara den förväntade förlusten över hela kundfordringarnas livslängd. För att mäta de förväntade kreditförlusterna grupperas kundfordringar baserat på fördelade kreditriskegenskaper och förfallna dagar. För koncernens övriga finansiella instrument tillämpas den generella modellen för att beräkna de förväntade kreditförlusterna. Koncernen använder sig utav framåtblickande variabler för förväntade kreditförluster. Förväntade kreditförluster redovisas i koncernens rapport över totalresultat i posten övriga externa kostnader.

Varulager

Varulagret redovisas till det lägsta av anskaffningsvärdet och nettoförsäljningsvärdet. Anskaffningsvärdet för handelsvaror fastställs efter avdrag för rabatter. Nettoförsäljningsvärdet är det uppskattade försäljningspriset i den löpande verksamheten, med avdrag för uppskattade kostnader för färdigställande och uppskattade kostnader som är nödvändiga för att åstadkomma en försäljning.

Likvida medel

Likvida medel ingår kassa, bankbilgodohavanden och övriga kortfristiga placeringar med förfallodag inom tre månader från anskaffningstidpunkten som lätt kan omvandlas till likvida medel till ett känt belopp och som är utsatta för en obetydlig risk för värdeförändringar.

Aktiekapital

Aktiekapital representerar kvotvärdet för emitterade stamaktier. Transaktionskostnader som direkt kan hänföras till emission av nya aktier redovisas, netto efter skatt, i eget kapital som ett avdrag från emissionslikviden.

Upplåning

Upplåning redovisas inledningsvis till verkligt värde, netto efter transaktionskostnader. Upplåning redovisas därefter till upplupet anskaffningsvärde och eventuell skillnad mellan erhållt belopp (netto efter transaktionskostnader) och återbetalningsbeloppet redovisas i rapporten över totalresultat fördelat över låneperioden, med tillämpning av effektivräntemetoden.

Upplåning tas bort från rapporten över finansiell ställning när förpliktelsema har reglerats, annullerats eller på annat sätt upphört. Skillnaden mellan det redovisade värdet för en finansiell skuld (eller del av en finansiell skuld) som utsläcks eller överförs till en annan part och den ersättning som erlagts, inklusive överförda tillgångar som inte är kontanter eller påtagna skulder, redovisas i rapporten över totalresultat.

Upplåning klassificeras som kortfristiga skulder om inte koncernen har en oavkortad rätt att skjuta upp betalning av skulden i åtminstone 12 månader efter rapportperiodens slut.

Avsättningar

Avsättningar för rättsliga anspråk, garantier och liknande åtagande redovisas när koncernen har en legal eller informell förpliktelse till följd av tidigare händelser, det är sannolikt att ett utflöde av resurser kommer att krävas för att reglera åtagandet och beloppet har beräknats på ett tillförlitligt sätt. Inga avsättningar görs för framtida rörelseförluster.

Om effekten av pengars tidsvärde är väsentlig görs avdrag för avsättningar med hjälp av en nivå före skatt som, när det är lämpligt, avspeglar de risker som är förknippade med skulden. Vid diskontering redovisas ökningen av avsättningen till följd av tidens gång som en finansiell kostnad.

Ersättningar till anställda

Kortfristiga ersättningar till anställda

Skulder för löner och ersättningar, inklusive icke-monetära förmåner och betald frånvaro, som förväntas bli reglerade inom 12 månader efter räkenskapsårets slut, redovisas som kortfristiga skulder till det odiskonterade belopp som förväntas bli betalt när skulderna regleras. Kostnaden redovisas i rapporten över totalresultat i takt med att tjänsterna utförs av de anställda.

Ersättningar efter avslutad anställning

Koncernen har endast avgiftsbestämda pensionsplaner. En avgiftsbestämd pensionsplan är en pensionsplan enligt vilken företaget betalar fasta avgifter till en separat juridisk enhet. Koncernen har inte några rättsliga eller informella förpliktelser att betala ytterligare avgifter om denna juridiska enhet inte har tillräckliga tillgångar för att betala alla ersättningar till anställda som hänger samman med de anställdas tjänstgöring under innevarande eller tidigare perioder. Avgifterna redovisas som personalkostnader i rapporten över totalresultat när de förfaller till betalning.

Kassaflödesanalys

Kassaflödesanalysen upprätts enligt indirekt metod. Det redovisade kassaflödet omfattar endast transaktioner som medfört in- eller utbetalningar.

Nyckeltalsdefinitioner

Soliditet

Justerat eget kapital i procent av balansomsättning.

Not 2 Väsentliga uppskattningar och bedömningar

Koncernen gör uppskattningar och antaganden om framtiden. De uppskattningar för redovisningsändamål som blir följden av dessa kommer, definitionsmässigt, sällan att motsvara det verkliga resultatet. De uppskattningar och antaganden som innebär en betydande risk för väsentliga justeringar i redovisade värden för tillgångar och skulder under nästkommande räkenskapsår behandlas i huvuddrag nedan.

Enligt företagsledningen är väsentliga bedömningar avseende tillämpade redovisningsprinciper samt källor till osäkerhet i uppskattningar, främst relaterade till företagets successiva vinstavräkning av pågående uppdrag och värdering av kundfordringar.

Värdering av immateriella tillgångar

Immateriella tillgångar inom koncernen hänför sig i allt väsentligt till goodwill och kundavtal uppkommit i samband med rörelseförvärv. Kundavtal som förvärvats som en del av rörelseförvärv redovisas till verkligt värde vid anskaffningsögonblicket och skrivs av linjärt över den prognosticerade nyttjandeperioden motsvarande den uppskattade tiden de kommer generera kassaflöde. Tillgångarna bedöms med avseende på värdenedgång närhelst händelser eller förändringar i förhållanden indikerar att det redovisade värdet kanske inte är återvinningsbart. Se not 10 Immateriella tillgångar för mer information.

Prövning av nedskrivningsbehov för goodwill

Prövning av nedskrivningsbehov för goodwill sker på årsbasis och företagsledningen följer upp goodwill på koncernnivå. I syfte att testa nedskrivningsbehov, fördelas goodwill som förvärvats som goodwill till kassagenererande enheter eller grupper av kassagenererande enheter som förväntas bli gynnade av synergier från förvärvet. Varje enhet eller grupp av enheter som goodwill har fördelats till motsvarar den lägsta nivå i koncernen på vilken goodwill i fråga övervakas i den interna styrningen. Goodwill övervakas på koncernnivå. Se not 10 för mer information kring redovisade värde och beskrivning kring utförd nedskrivningsprövning.

Återvinningsvärdet har beräknats utifrån nyttjandevärdet och tar sin utgångspunkt i en aktuell bedömning av kassaflöden för de kommande åren. De viktiga komponenterna i kassaflödet är försäljningen, rörelsens olika kostnader och rörelsekapitalbehov. De framtida kassaflödena har baserats på budget 2024, affärsplan och prognoser som täcker en femårsperiod. Därefter antas den årliga tillväxten vara 2,0 procent. De prognostiserade kassaflödena har nuvärdesberäknats med en diskonteringsränta om 13,6 procent före skatt baserat på ett vägt genomsnitt av bolagets kostnad för externt upplånat kapital och ett teoretiskt avkastningskrav på eget kapital. Per 31 december 2023 överstiger nyttjandevärdena redovisat värde. Således föreligger inget nedskrivningsbehov.

Återvinningsvärdet för de tidigare åren har bedömning gjorts utifrån nyttjandevärdet med utgångspunkt för de kommande åren. De viktigaste komponenterna har varit försäljningen, rörelsens olika kostnader och rörelsekapitalbehov samt baserat på de framtida kassaflödena utifrån budgeten. Per 1 januari 2022 och den 31 december 2022 så föreligger inget nedskrivningsbehov.

De viktiga antaganden som har störst effekt på återvinningsvärdet är EBITDA-marginal, diskonteringsränta och långsiktig tillväxttakt. Ingen rimligt möjlig förändring i viktiga antaganden skulle innebära att det redovisade värdet skulle överstiga återvinningsvärdet. Varken 1 procentenhets höjd diskonteringsränta, 1 procentenhets sänkt långsiktig tillväxt eller 1 procentenhets sänkt marginal leder till nedskrivningsbehov. Ingen rimlig förändring i viktiga antaganden skulle innebära att det redovisade värdet skulle överstiga återvinningsvärdet.

Värdering av pågående arbeten

Pågående uppdrag värderas vid bokslutsögonblicket enligt successiv vinstavräkning. Bedömningar av riskerna i pågående uppdrag grundar sig i tidigare erfarenheter av liknande uppdrag och aktuella överenskommelser om uppdragen. Balansposten består av ett stort antal poster och inget uppdrag utgör en väsentlig del av det totala värdet. En eventuell felbedömning beträffande enskilt uppdrag kan därmed inte ge någon väsentlig effekt på värderingen av balansposten som sådan.

Värdering av kundfordringar

Kundfordringar värderas, vid bokslutsögonblicket, till fakturabelopp minskat med avdrag för konstaterade och befarade förluster. Bedömningarna av riskerna i kundfordringarna grundar sig i tidigare erfarenheter och aktuella överenskommelser med kunderna. Balansposten består av ett stort antal poster och ingen fordran utgör en väsentlig del av totala värdet. En eventuell felbedömning beträffande en enskild fordran kan därmed inte ge någon effekt på värderingen av balansposten som sådan.

Currentum har en god riskspridning med avseende på geografisk närvaro och kundsegment. Kundrelationer och leverantörsrelationer är ofta långvariga och sker genom de lokala bolagen på den lokala marknaden. Koncernen har en central inköpsfunktion som stödjer bolagen med avtal vilket stärker konkurrenskraften.

Not 3 Nettoomsättning

Koncernen

Fördelning av intäkter från avtal med kunder

De huvudsakliga intäktströmmarna inom koncernen utgörs av olika helhetslösningar (entreprenad) i form av installationer inom ventilation, fastighetsautomation, rör och sprinkler, el samt säkerhetsanläggningar.

Koncernens intäkter redovisas i allt väsentligt över tid.

Nettoomsättningen fördelas enligt:

	2023	2022
Sverige	4 145 565	3 229 948
Övriga Norden	869 430	176 734
Summa	5 014 995	3 406 682

För mer information om avtalslösgångar och avtalskulder hänvisas till not 17.

Not 4 Övriga rörelseintäkter

Koncernen

	2023	2022
Erhållna bidrag för personal	3 249	2 699
Erhållna ställiga bidrag	1 226	3 413
Vinst vid avyttring av anläggningstillgångar	11 890	4 901
Försäkningsersättningar	2 027	684
Garanti provision	10 054	0
Övriga rörelseintäkter	3 618	2 155
	32 064	13 852

Not 5 Ersättning till revisorer

Koncernen

	2023	2022
PricewaterhouseCoopers AB		
Revisionsuppdraget	6 121	3 660
Annan revisionsverksamhet	15	0
Rådgivning	400	200
	5 536	3 860
Övriga revisionsföretag		
Revisionsuppdraget	2 072	1 320
Annan revisionsverksamhet	146	46
Skatterådgivning	9	57
Rådgivning	497	146
	2 724	1 569

Med revisionsuppdrag avses revisors arbete för den lagstadgade revisionen och med revisorsverksamhet olika typer av kvalitetssäkringstjänster. Övriga tjänster är sådant som inte ingår i revisionsuppdrag, revisorsverksamhet eller skatterådgivning.

Not 6 Ersättningar till anställda

Koncernen	Antal anställda		2023		2022	
	2023	2022	Kvinnor	Män	Kvinnor	Män
Genomsnittligt antal anställda						
Sverige	1 636	1 412	96	1 540	82	1 330
Övriga Norden	500	187	14	486	5	182
Koncernen totalt	2 136	1 599	110	2 026	87	1 512

I noten redovisas de kostnadsförda ersättningar och andra förmåner till VD, Styrelse och övriga anställda. Det finns inga avgångsvederlag eller andra avsättningar till VD, styrelse eller övriga ledande befattningshavare.

Personalkostnader Styrelse och VD	2023	2022
Löner och andra ersättningar	76 652	50 741
Pensionskostnader	14 645	11 448
Övriga sociala kostnader	24 153	5 489
	115 450	67 678

Personalkostnader Övriga anställda	2023	2022
Löner och andra ersättningar	1 088 141	561 576
Pensionskostnader	92 831	50 472
Övriga sociala kostnader	299 950	181 946
	1 480 932	793 994

Könsfördelning bland ledande befattningshavare

	2023	2022
Andel kvinnor i styrelsen	33%	7%
Andel män i styrelsen	67%	93%
Andel kvinnor bland övriga ledande befattningshavare	20%	15%
Andel män bland övriga ledande befattningshavare	80%	85%

Uppgifterna avser förhållandet på balansdagen.

Not 7 Finansiella intäkter

Koncernen	2023	2022
Ränteläntäkter	15 289	5 744
Valutakursvinster	7 461	0
Resultat från övriga finansiella anläggningstillgångar	2 117	831
Övriga finansiella intäkter	10	0
	24 877	6 575

Not 8 Finansiella kostnader

Koncernen	2023	2022
Räntekostnader, upplåning	-114 254	-42 102
Räntekostnader, leasingsskuld	-14 316	-20 964
Valutakursförluster	-18 658	0
Övriga finansiella kostnader	-943	0
	-148 171	-63 066

Currentum AB
559272-3174

Not 9 Skatt på årets resultat

Koncernen	2023	2022
Aktuell skatt	-70 879	-39 040
Skatt hänförligt till tidigare år	663	-1 766
Uppskjuten skatt	16 721	8 806
	-53 495	-32 000
Avstämning av effektiv skatt		
Resultat före skatt	168 705	116 029
Skatt enligt gällande skattesats i Sverige, 20,6%	-34 753	-23 902
Skatteeffekt av:		
Skilnad hänförlig till utländska skattesatser	-2 008	0
Ej avdragsgilla kostnader	-24 878	-34 919
Ej skattepliktiga intäkter	15 291	21 933
Övriga skattemässiga justeringar	-2 926	2 431
Underskottsavdrag som uppkommit i år	-9	-557
Underskottsavdrag som nyttjas i år	542	837
Förändring uppskjuten skatt		
avseende temporära skillnader	-4 520	4 361
Skatt hänförligt till tidigare år	663	-1 766
Övrigt	-897	-418
Summa	-53 495	-32 000
Genomsnittlig skattesats	31,7%	27,6%

Bolagsskattesats i respektive land: Sverige 20,6% (20,6), Norge 22,0% (22,0) och Finland 20,0% (20,0).
Se not 14 för upplysningar kring uppskjutna skattefordringar och skatteskulder.

Not 10 Immateriella tillgångar

	Goodwill	Kundrelationer	Övriga Immateriella tillgångar	Summa
Koncernen				
2022-01-01				
Anskaffningsvärde	1 049 307	0	0	1 049 307
Redovisat värde	1 049 307	0	0	1 049 307
2022-12-31				
Ingående redovisat värde	1 049 307	0	0	1 049 307
Årets anskaffningar	0	43 388	3 005	46 393
Genom rörelseförvärv	705 320	25 915	69 659	800 894
Avyttring och utrangeringar	0	0	-16 476	-16 476
Valutakursdifferenser	3 414	221	702	4 337
Årets avskrivningar	0	-12 319	-2 813	-15 132
Utgående redovisat värde	1 758 041	57 205	54 077	1 869 323
2023-12-31				
Ingående redovisat värde	1 758 041	57 205	54 077	1 869 323
Årets anskaffningar	0	5 955	4 918	10 873
Genom rörelseförvärv	487 307	34 994	0	522 301
Avyttring och utrangeringar	0	0	0	0
Valutakursdifferenser	-5 868	-1 155	176	-6 847
Årets avskrivningar	0	-20 923	-10 573	-31 496
Utgående redovisat värde	2 239 480	76 076	48 598	2 364 154

Prövning av nedskrivningsbehov för goodwill

Prövning av nedskrivningsbehov för goodwill sker på årsbasis och företagsledningen följer upp goodwill på koncernnivå. I syfte att testa nedskrivningsbehov, fördelas goodwill som förvärfvas goodwill som förvärfvats i ett rörelseförvärv till kassagenererande enheter eller grupper av kassagenererande enheter som förväntas bli gynnade av synergier från förvärfvet. Varje enhet eller grupp av enheter som goodwill har fördelats till motsvarar den lägsta nivå i koncernen på vilken goodwill i fråga övervakas i den interna styrningen. Goodwill övervakas på koncernnivå.

Återvinningsvärdet har beräknats utifrån nyttjandevärdet och tar sin utgångspunkt i en aktuell bedömning av kassaflöden för de kommande åren. De viktiga komponenterna i kassaflödet är försäljningen, rörelsens olika kostnader och rörelsekapitalbehov. De framtida kassaflödena har baserats på budget 2024, affärsplan och prognoser som täcker en femårsperiod. Därefter antas den årliga tillväxten vara 2,0 procent. De prognostiserade kassaflödena har nuvärdesberäknats med en diskonteringsränta om 13,6 procent före skatt baserat på ett vägt genomsnitt av bolagets kostnad för externt upplånat kapital och ett teoretiskt avkastningskrav på eget kapital. Per 31 december 2023 överstiger nyttjandevärdena redovisat värde. Således föreligger inget nedskrivningsbehov. Ovanstående bedömningar gäller även för bokslutstidpunkt för 1 januari 2022 och 31 december 2022 inga nedskrivningsbehov föreligger.

De viktiga antaganden som har störst effekt på återvinningsvärdet är EBITDA-marginal, diskonteringsränta och långsiktig tillväxttakt. Ingen rimligt möjlig förändring i viktiga antaganden skulle innebära att det redovisade värdet skulle överstiga återvinningsvärdet. Varken 1 procentenhets höjd diskonteringsränta, 1 procentenhets sänkt långsiktig tillväxt eller 1 procentenhets sänkt marginal leder till nedskrivningsbehov. Ingen rimlig förändring i viktiga antaganden skulle innebära att det redovisade värdet skulle överstiga återvinningsvärdet.

Goodwill

Goodwill uppstår vid förvärv av dotterföretag och avser det belopp varmed köpeskillingen överstiger verkligt värde på identifierbara förvärfvade nettotillgångar. Goodwill redovisas till anskaffningsvärde minskat med ackumulerade nedskrivningar. Goodwill skrivs inte av, utan nedskrivningsprövas årligen eller oftare om händelser eller ändringar i förhållanden indikerar en möjlig värdeminskning. Det redovisade värdet på den kassagenererande enhet som goodwillen hänförs till jämförs med återvinningsvärdet, vilket är det högsta av nyttjandevärdet och det verkliga värdet minus försäljningskostnader. Eventuell nedskrivning redovisas omedelbart som en kostnad och återförs inte.

Kundrelationer

Kundrelationer har förvärfvats som en del av rörelseförvärv. De redovisas till verkligt värde vid anskaffningstidpunkten och skrivs av linjärt över den prognostiserade nyttjandeperioden motsvarande den uppskattade tid de förväntas generera kassaflöde. Nyttjandeperioden uppgår enligt följande:

Kundrelationer	3 år
----------------	------

Information om övergången till IFRS finns i not 31.

Not 11 Materieella anläggningstillgångar

Koncernen 2022-01-01	Inventarier, verktyg och installationer	Maskiner och andra tekniska anläggningar	Nedlagda utgifter på annans fastighet	Summa
Anskaffningsvärde	33 863	872	1 640	36 375
Akkumulerade avskrivningar	-20 981	-722	-249	-21 952
Redovisat värde	12 882	150	1 391	14 423

2022-12-31	Inventarier, verktyg och installationer	Maskiner och andra tekniska anläggningar	Nedlagda utgifter på annans fastighet	Summa
Ingående redovisat värde	12 882	150	1 391	14 423
Årets anskaffningar	4 533	1 062	341	5 936
Genom rörelseförvärv	7 851	1 416	0	9 267
Avyttring och uträningar	-1 312	-45	0	-1 357
Årets avskrivningar	-5 771	-206	-94	-6 071
Utgående redovisat värde	18 183	2 377	1 638	22 198

2023-12-31	Inventarier, verktyg och installationer	Maskiner och andra tekniska anläggningar	Nedlagda utgifter på annans fastighet	Summa
Ingående redovisat värde	18 183	2 377	1 638	22 198
Årets anskaffningar	8 115	13 704	7 318	29 137
Genom rörelseförvärv	6 011	5 169	205	11 385
Avyttring och uträningar	-15 394	-1 986	-4 424	-21 804
Omklassificeringar	0	1 638	-1 638	0
Valutakursdifferenser	-9	-153	0	-162
Årets avskrivningar	-4 547	-5 061	-581	-10 189
Utgående redovisat värde	12 359	15 688	2 518	30 565

Not 12 Nyttjanderättslångingar

Koncernen	2023-12-31	2022-12-31	2022-01-01
Ingående redovisat värde	177 724	111 657	111 657
Årets anskaffningar	160 275	153 589	0
Avyttring och uträningar	-18 042	0	0
Valutakursdifferenser	-1 045	117	0
Årets avskrivningar	-70 653	-87 639	0
Summa	248 259	177 724	111 657

Nedan visas de belopp som redovisats i koncernen rapport över finansiella ställning under året hänförligt till leasingverksamheten:

	2023-12-31	2022-12-31
Avskrivningar på nyttjanderättslångingar	-70 653	-87 639
Räntekostnader leasing	-14 315	-20 963
Summa	-84 968	-108 602

Koncernen redovisar ett kassaflöde hänförligt till leasingavtal uppgående till 71 917 tkr för räkenskapsåret 2023 och 68 193 tkr för 2022. För en löplidsanalys av koncernens leasingkulder se not 26 Finansiell riskhantering.

Kostnader avseende lågt värde uppgick till 16 527 tkr för år 2023.

Inga väsentliga variabla leasingbetalningar som inte ingår i leasingkulden har identifierats.

Currentum AB
559272-3174

Not 13 Specifikation av andelar i koncernföretag

Koncernen ägde andelar i följande koncernföretag per respektive tidpunkt nedan.
Information kring bokförda värden nedan avser moderbolagets uppgifter.

Namn	Kapitalandel	Antal andelar	Bokfört värde	Bokfört värde	Bokfört värde
			2023-12-31	2022-12-31	2022-01-01
Currentum Partners Väst AB	100%	250 000	566 242	287 211	193 311
-Ventab i Göteborg AB	100%	5 000			
-Ventab Styr AB	100%	1 000			
-KomfortAutomatik i Östergötland AB	100%	100			
-Anders & Christian EI AB	100%	500			
-Fläkt Teknik Entreprenad i Karlstad AB	100%	1 000			
-Energy Concept In Sweden AB	100%	1 000			
-Stockholms Styr-Team AB	100%	1 000			
-Ipart AB *	0%	0			
-SP-Gruppen AB	100%	500			
-Rörinstallationer i Karlstad AB	100%	1 000			
-Klimatentreprenad Värmland AB	100%	250			
-Ulvsby Rör AB	100%	1 000			
-Mer EI AB	100%	1 000			
-Görel Norden AB	100%	1 000			
-Torama Automation AB	100%	1 200			
-Eiservice Rörers AB	100%	1 000			
-EI & Entreprenadsupport i Dalarna AB	100%	500			
-Medins Ventilation AB	100%	1 000			
-Elijänst i Falköping AB	100%	1 053			
-Elijänst A.E Gustafsson AB	100%	500			
-EI & Automation i Ätvidaberg AB	100%	100			
Installationsbolaget Partners Sve Gbg AB *	0%	0	0	255 033	250 033
-Installationsbolaget Sprinkler Gbg AB	100%	1 000			
-Installationsbolaget Solna AB	100%	1 000			
-Installationsbolaget i Göteborg AB	100%	10 000			
-E Friggeråkers Rör Aktieföretag	100%	1 000			
-Ibjerge Installation AB	100%	50 000			
-Tingvallastadens Rör AB	100%	500			
-E. Friggeråkers Rör AB	100%	500			
-Clean Solution Management Sweden AB	100%	500			
-GasProducts Sweden AB	100%	1 000			
-Gasproducts Norway AS	100%	30			
Currentum Partners Öst AB	100%	1 490	304 359	304 368	283 768
-Ventilationsprojekt i Eskilstuna AB	100%	1 000			
-Ventilationsprojekt i Katrineholm AB	100%	1 960			
-Ventilationsprojekt i Linköping AB	100%	1 000			
-Ventilationsprojekt i Norrköping AB	100%	1 000			
-Ventilationsprojekt i Nyköping AB	100%	1 000			
-CH Vent AB	100%	2 000			
-Ventmelodar i Västerås AB	100%	1 000			
-Reglera i Västerås AB	100%	500			
-Lundgrens EIinstallationer Vikbolandet-Norrköping AB	100%	3 000			
-Lås & Nycklar i Norrköping AB	100%	3 000			
-Månsson Rör & Värmepumpar i Östergötland AB	100%	1 000			
-Månsson Rör & Värmepumpar AB	100%	100 000			
-Slängå Rörservice AB	100%	2 000			
Currentum Partners Syd AB	100%	25 000	84 381	78 381	30 381
-Veab Malmö AB	100%	1 000			
-Energj & Klimateknik AB	100%	1 000			
-Styr Entreprenad AB	100%	1 000			
-Veab Kristianstad AB	100%	1 000			
-Veab Helsingborg AB	100%	1 000			
-Holmströms Rör AB	100%	4 002			
-Holmströms Rör i Ängelholm AB	100%	500			
-Holmströms Rör Syd Väst AB	100%	500			
-Rörmontering i Kristianstad AB	100%	1 000			
-K Vent AB	100%	1 000			
-Elektriska Montagebyrån Ingenjör Sven Andersson AB	100%	1 000			
Currentum Partners Stockholm AB	100%	25 000	52 525	41 525	26 525
-Ingenjörfirman Gösta Schelin AB	100%	7 000			
-Ventilationshygien Stockholm AB	100%	1 000			
-Paclor Luftbehandling AB	100%	1 000			
-J Gullikssons EI AB	100%	1 000			
-Reglerab AB	100%	500			
-Elkalkyl och Elprojektering i Sverige AB	100%	500			
-Elmontörerna Forsberg & Co AB	100%	1 500			
-Elagent Stockholm AB	100%	1 000			
Currentum Partners Finland Oy	100%	100	50 911	50 911	0
-Boctok Oy	100%	200			
-PKS Talotekniikka Oy	100%	20 000			
-PKS Service Oy	100%	10 000			
-Laiho Group Oy	100%	1 340			
Currentum Partners Norway AS	100%	100	113 030	0	0
-Askim & Mysen Rör AS	100%	10 000			
-Randem & Hübert AS	100%	5 000			
			1 171 458	1 017 429	784 018

* Ipart AB och Installationsbolaget Partner Sve Gbg AB har fusionerats in i Currentum Partners Väst AB under året 2023.

Currentum AB
559272-3174

2024082103051

	Org.nr.	Säte
Currentum Partners Väst AB	559272-5021	Göteborg
-Ventab i Göteborg AB	556394-4585	Möndal
-Ventab Styr AB	556458-6872	Göteborg
-KomfortAutomatik i Östergötland AB	556524-2533	Linköping
-Anders & Christian EJ AB	556820-9521	Göteborg
-Fläkt Teknik Entreprenad i Karlstad AB	556400-9040	Karlstad
-Energy Concept in Sweden AB	556665-7234	Kungsbacka
-Stockholms Styr-Team AB	556566-1724	Stockholm
-Ipart AB *	559270-3127	Karlstad
-SP-Gruppen AB	559065-5394	Karlstad
-Rörinstallationer i Karlstad AB	559280-5690	Karlstad
-Klimatentreprenad Värmland AB	559280-5724	Karlstad
-Ulvsby Rör AB	556650-2786	Karlstad
-Mer EI AB	556628-4369	Kristinahamn
-Göret Norden AB	559276-3436	Karlstad
-Toroma Automation AB	556635-6407	Degerfors
-Elservice Rörfors AB	556745-6438	Laxås
-EI & Entreprenadsupport i Dalarna AB	559183-3081	Avesta
-Medins Ventilation AB	556203-8983	Falköping
-Eltjänst i Falköping AB	556155-3537	Falköping
-Eltjänst A.E Gustafsson AB	556081-9129	Åmål
-EI & Automation i Åtvidaberg AB	556802-9986	Åtvidaberg
Installationsbolaget Partners Swe Gbg AB *	559261-4399	Göteborg
-Installationsbolaget Sprinkler Göteborg AB	556645-2404	Göteborg
-Installationsbolaget Solna AB	559278-3565	Solna
-Installationsbolaget i Göteborg AB	556306-9961	Göteborg
-E Friggeråkers Rör Aktiebolag	556072-2885	Falköping
-Ibjerge Installation AB	556862-4208	Väse
-Tingvallastadens Rör AB	559007-0206	Karlstad
-Clean Solution Management Sweden AB	559197-9322	Kungsbacka
-GasProducts Sweden AB	556714-2061	Kungsbacka
-Gasproducts Norway AS	911764-016	Oslo
Currentum Partners Öst AB	556857-6796	Norrköping
-Ventilationsprojekt i Eskilstuna AB	556926-2339	Eskilstuna
-Ventilationsprojekt i Katrineholm AB	556273-5653	Katrineholm
-Ventilationsprojekt i Linköping AB	556252-0980	Linköping
-Ventilationsprojekt i Norrköping AB	556648-1684	Norrköping
-Ventilationsprojekt i Nyköping AB	556464-0497	Nyköping
-CH Vent AB	556380-5018	Västerås
-Ventmetoder i Västerås AB	556788-4167	Västerås
-Reglera i Västerås AB	559221-8290	Västerås
-Lundgrens Elinstallationer Vikbolandet-Norrköping AB	556115-6372	Norrköping
-Lås & Nycklar i Norrköping AB	556482-8704	Norrköping

Currentum AB
559272-3174

-Månsson Rör & Värmepumpar i Östergötland AB	556271-0615	Norrköping
-Månsson Rör & Värmepumpar AB	556861-7756	Norrköping
-Stångå Rörservice AB	556583-0543	Linköping
Currentum Partners Syd AB	559320-0099	Malmö
-Veab Malmö AB	556210-7390	Malmö
-Energi & Klimat teknik AB	556562-2858	Malmö
-Styr, Entreprenad AB	559160-5984	Malmö
-Veab Kristianstad AB	556250-2089	Malmö
-Veab Helsingborg AB	559077-6877	Malmö
-Holmströms Rör AB	556087-4173	Helsingborg
-Holmströms Rör i Ängelholm AB	559201-4186	Helsingborg
-Holmströms Rör Syd Väst AB	559198-1005	Helsingborg
-Rörmontering i Kristianstad AB	556567-1467	Kristianstad
-K Vent AB	556781-9635	Lund
-Elektriska Montagebyrån ingenjör Sven Andersson AB	556096-8249	Helsingborg
Currentum Partners Stockholm AB	559308-9757	Stockholm
-Ingenjörfirman Gösta Schelin AB	556058-4939	Stockholm
-Ventilationshygien Stockholm AB	556426-9040	Upplands-Väsby
-Factor Luftbehandling AB	556294-6417	Stockholm
-J Gullikssons EI AB	556562-2551	Stockholm
-Reglerab AB	556988-0718	Stockholm
-Elkalkyl och Elprojektering i Sverige AB	556988-0684	Stockholm
-Elmontörerna Forsberg & Co AB	556114-6134	Stockholm
-Elagent Stockholm AB	556615-8324	Gröndal
Currentum Partners Finland Oy	3300085-9	Helsingfors
-Bectok Oy	3136764-9	Kerava
-PKS Talotekniikka Oy	3136762-2	Espoo
-PKS Service Oy	2873824-2	Helsinki
-Laiho Group Oy	0930616-1	Helsinki
Currentum Partners Norway AS	931 335 960	Bergen
-Åskim & Mysen Rør AS	980 236 226	Slitu
-Randem & Høbert AS	989 653 245	Oslo

Currentum AB
559272-3174

2024082103053

Uppgifter om eget kapital och resultat	2023-12-31		2022-12-31		2022-01-01
	Eget kapital*	Arets resultat	Eget kapital*	Arets resultat	Eget kapital*
Currentum Partners Väst AB	435 991	43 480	141 761	22 409	25 451
-Ventab i Göteborg AB	13 770	-1 163	14 933	1 827	29 143
-Ventab Stry AB	9 878	3 101	5 509	674	13 805
-KomfortAutomatik i Östergötland AB	3 976	787	1 562	269	9 703
-Anders & Christian El AB	1 018	202	736	-21	837
-Fläkt Teknik Entreprenad i Karlstad AB	49 798	390	37 579	31 026	0
-Energy Concept In Sweden AB	989	105	1 134	961	0
-Stockholms Stry-Team AB	6 788	1 854	7 797	6 326	0
-Ipart AB	0	0	62 494	21 151	0
-SP-Gruppen AB	20 067	5 520	0	0	0
-Rörinstallationer i Karlstad AB	8 221	4 943	0	0	0
-Klimatentreprenad Värmland AB	4 586	2 793	0	0	0
-Ulvsby Rör AB	3 288	712	0	0	0
-Mer El AB	3 078	656	0	0	0
-Görel Norden AB	2 785	795	0	0	0
-Toroma Automation AB	4 160	2 555	0	0	0
-Elservice Rörfors AB	1 542	881	0	0	0
-El & Entreprenadsupport i Dalarna AB	7 071	4 348	0	0	0
-Medins Ventilation AB	10 483	1 987	3 093	1 567	0
-Eljänst i Falköping AB	11 966	3 633	8 201	3 698	0
-Eljänst A.E Gustafsson AB	7 153	2 745	0	0	0
-El & Automation i Åtvikaberg AB	3 092	684	0	0	0
Installationsbolaget Partners Sve Gbg AB	0	0	93 754	12 831	75 924
-Installationsbolaget Sprinkler Gbg AB	11 071	2 343	8 729	-1 961	12 689
-Installationsbolaget Söina AB	7 188	174	4 212	-3 592	12 599
-Installationsbolaget i Göteborg AB	12 540	618	5 453	-7 060	16 513
-E Friggeråkers Rör Aktiebolag	5 838	3 194	7 868	5 175	4 755
-Ibjerge Installation AB	1 133	421	3 778	2 860	3 319
-Tingvallastadens Rör AB	2 970	296	3 023	121	3 537
-Clean Solution Management Sweden AB	2 649	-39	1 379	-963	0
-GasProducts Sweden AB	7 035	74	10 271	3 456	0
-Gasproducts Norway AS	1 394	3	18	19	0
Currentum Partners Öst AB	304 356	25 758	278 467	67 018	191 149
-Ventilationsprojekt i Eskilstuna AB	6 580	1 429	4 342	3 199	3 623
-Ventilationsprojekt i Katrineholm AB	6 874	55	5 868	1 650	12 057
-Ventilationsprojekt i Linköping AB	5 479	1 093	2 757	2 342	6 405
-Ventilationsprojekt i Norrköping AB	6 163	946	5 752	1 054	9 640
-Ventilationsprojekt i Nyköping AB	12 393	465	7 255	3 453	12 787
-CH Vent AB	12 045	5 394	5 202	1 689	7 162
-Ventilationsprojekt i Västerås AB	11 336	4 032	7 201	2 902	6 201
-Reglera i Västerås AB	4 229	2 096	2 133	872	5 761

* 79,4% av obeskrivade reserver ingår.

Currentum AB
559272-3174

Uppgifter om eget kapital och resultat	Eget kapital*	Årets resultat	Eget kapital*	Årets resultat	Eget kapital*
-Lundgrens Elinstallationer Vikbolandet-Norrköping AB	25 334	6 435	8 566	-314	27 406
-Lås & Nycklar i Norrköping AB	5 573	1 327	3 499	1 620	4 127
-Månsson Rör & Värmepumpar i Östergötland AB	16 689	3 318	10 284	5 993	30 794
-Månsson Rör & Värmepumpar AB	5 580	848	2 891	1 780	8 434
-Slångå Rörservice AB	9 802	2 360	12 441	4 385	0
Currentum Partners Syd AB	119 225	14 627	98 598	21 319	29 279
-Veab Malmö AB	10 669	1 434	17 235	-51	27 286
-Energi & Klimatteknik AB	1 302	-13	1 315	35	1 281
-Styr Entreprenad AB	1 935	4	2 181	40	2 641
-Veab Kristianstad AB	2 999	-32	4 532	-10	6 543
-Veab Helsingborg AB	3 288	711	532	423	-131
-Holmströms Rör AB	18 553	10 129	8 423	1 058	0
-Holmströms Rör i Ängelholm AB	3 948	-69	4 018	1 249	0
-Holmströms Rör Syd Väst AB	1 956	-59	2 016	-442	0
-Rörmontering i Kristianstad AB	3 817	-958	5 786	6 053	0
-K Vent AB	9 986	5 034	7 404	3 421	0
-Elektriska Montagebyrån Ingenjör Sven Andersson AB	10 217	3 957	0	0	0
Currentum Partners Stockholm AB	69 330	2 016	56 314	16 908	24 407
-Ingenjörfirman Gösta Schelin AB	15 186	971	14 215	-193	28 408
-Ventilationshygien Stockholm AB	1 618	17	1 601	35	1 566
-Pactor Luftbehandling AB	120	1	120	1	3 089
-J Gullikssons EI AB	13 764	865	13 929	347	0
-Reglerab AB	400	146	253	74	0
-Ekkalkyl och Elprojektering i Sverige AB	449	84	365	-4	0
-Elmontörerna Forsberg & Co AB	6 280	3 427	0	0	0
-Elagent Stockholm AB	4 787	1 889	0	0	0
Currentum Partners Finland Oy	41 694	-11 604	53 071	-1 792	0
-Boclok Oy	8 357	5 633	6 933	33	0
-PKS Taloteknikka Oy	2 227	-925	3 127	3 127	0
-PKS Service Oy	7 228	3 627	3 728	3 683	0
-Laiho Group Oy	27 056	13 067	14 456	18 083	0
Currentum Partners Norway AS	114 547	6 046	0	0	0
-Askim & Mysen Rør AS	52 906	26 516	0	0	0
-Randem & Hübner AS	62 706	13 832	0	0	0

* 79,4% av obeskattade reserver ingår.

Not 14 Uppskjuten skatt

Koncernen	2023-12-31		2022-12-31		2022-01-01	
	Uppskjuten skattefordran	Uppskjuten skatteskuld	Uppskjuten skattefordran	Uppskjuten skatteskuld	Uppskjuten skattefordran	Uppskjuten skatteskuld
Immateriella anläggningstillgångar	0	16 043	0	8 602	0	0
Materiella anläggningstillgångar	2 989	10 889	2 257	10 311	1 190	292
Avsättningar	0	0	0	0	0	0
Obeskattade reserver	2 205	20 534	0	26 329	0	18 812
Summa	5 194	47 466	2 257	45 242	1 190	19 104

Not 15 Långfristiga fordringar

Koncernen	2023-12-31	2022-12-31	2022-01-01
Ingående anskaffningsvärden	738	369	0
Tillkommande fordringar	469	369	369
Amorterningar, avgående fordringar	-241	0	0
Utgående redovisat värde	966	738	369

Not 16 Kundfordringar

Koncernen	2023-12-31	2022-12-31	2022-01-01
Kundfordringar	818 064	628 858	229 293
Förväntade kreditförluster	-5 509	-61	0
Kundfordringar	812 555	628 797	229 293

I syfte att bedöma risken i kundfordringarna delas dessa in i olika risker beroende på hur många dagar som passerats sedan förfallodagen. 2% av utestående kundfordringar motsvarande 19 mkr är förfallna kundfordringar senare än 91 dagar.

Koncernen	2023-12-31	2022-12-31	2022-01-01
Kundfordringar ej förfallna	715 574	574 712	215 536
Kundfordringar förfallna, 0-30 dagar	64 067	39 723	13 757
Kundfordringar förfallna, 31-60 dagar	14 280	5 170	0
Kundfordringar förfallna, 61-90 dagar	5 099	2 192	0
Kundfordringar förfallna, senare än 91 dagar	24 553	7 061	0
Förväntade kreditförluster	-5 509	-61	0
Summa	818 064	628 797	229 293

2023-12-31	Kundfordringar	Andel, %
Ej förfallna kundfordringar	715 574	87%
Förfallna kundfordringar 0-30 dgr	64 067	8%
Förfallna kundfordringar 31-60 dgr	14 280	2%
Förfallna kundfordringar 61-90 dgr	5 099	1%
Förfallna kundfordringar senare än 91 dgr	24 551	3%
Förlustreserv	-5 509	-1%
Summa	818 064	100%

Koncernen	2023-12-31	2022-12-31	2022-01-01
Ingående förlustreserv	-61	0	0
Reservering för osäkra fordringar	-5 509	-61	0
Årets reduktion av förlustreserven	61	0	0
Förändringar i förlustreserven för osäkra kundfordringar	-5 509	-61	0

Bakom Currentums kundfordringar återfinns ett stort antal kunder i olika branscher och geografiska områden. Verksamhet bedrivs i Sverige, Finland och Norge vilket leder till att kreditriskexponeringen sprids på flera geografiska områden. Currentum har genom analys av bedömt risken i kundfordringarna per 31 december 2023 och att förlustreserv på 5,5 mkr speglar Currentums exponering mot förväntade kundförluster på ett rimligt sätt.

För vidare information hänvisas till not 26.

Currentum AB
559272-3174

Not 17 Avtalstillgångar och avtalsskulder

Koncernen	2023-12-31	2022-12-31	2022-01-01
Avtalstillgångar - Fordringar på beställare	205 823	205 744	87 758
Avtalsskulder - Skulder till beställare	-130 062	-160 921	-48 731
	75 761	44 823	39 027

Avtalstillgångar hänför sig i första hand till koncernens rätt till ersättning för utfört men ej fakturerat arbete vid balansdagen. Avtalsskulder avser främst de förskott som erhållits från kunder, för vilka intäkter redovisas över tid.

Avtalstillgångar och avtalsskulder har ökat som ett resultat av förvärv och organisk tillväxt.

Not 18 Förutbetalda kostnader och upplupna intäkter

Koncernen	2023-12-31	2022-12-31	2022-01-01
Förutbetalda hyreskostnader	7 403	5 942	2 953
Förutbetalda försäkringspremier	5 378	5 497	2 080
Förutbetalda bilkostnader	7 944	2 696	1 486
Övriga förutbetalda kostnader	19 493	28 123	14 188
Upplupna intäkter	47 925	37 581	26 445
	88 143	79 839	47 152

Not 19 Likvida medel

Koncernen	2023-12-31	2022-12-31	2022-01-01
Bankutgåodohavanden	493 880	369 074	226 916
	493 880	369 074	226 916

Not 20 Upplysningar om aktiekapital

	2023-12-31		2022-12-31		2022-01-01	
	Antal aktier	Kvotvärde per aktie	Antal aktier	Kvotvärde per aktie	Antal aktier	Kvotvärde per aktie
Antal/värde vid årets ingång	25 000	1	25 000	1	25 000	1
Antal/värde vid årets utgång	25 000	1	25 000	1	25 000	1

Aktiekapitalet består per 2023-12-31 av 25 000 antal stamaktier med kvotvärde 1 kr. Alla aktier som emitterats av moderföretaget är till fullo betalda.

2024082103056

Currentum AB
559272-3174

Not 21 Långfristiga skulder och kortfristiga skulder

Koncernen

	2023-12-31	2022-12-31	2022-01-01
Långfristiga skulder			
Skulder till kreditinstitut	1 582 698	1 051 034	558 089
Leasingskulder	161 318	118 866	71 421
	<u>1 744 016</u>	<u>1 169 900</u>	<u>629 510</u>

	2023-12-31	2022-12-31	2022-01-01
Kortfristiga skulder:			
Skulder till kreditinstitut	79 545	52 779	13 914
Leasingskulder	89 667	60 202	39 454
	<u>169 212</u>	<u>112 981</u>	<u>53 368</u>

Skulder till kreditinstitut förfaller fram till år 2026 och löper med en genomsnittlig ränta på ca 7,8 % år 2023 och ca 6% år 2022.

Koncernens upplåning är i SEK.

För skulder till kreditinstitut har säkerhet ställts och ytterligare information se not 28 Ställda säkerheter och Skulder och förpliktelser för vilka säkerheter ställts.

Koncernen uppfyller samtliga lånevillkor under 2023 och 2022.

Information om checkräkningskrediten finns i not 23.

Not 22 Finansiella tillgångar och skulder

Koncernen

Finansiella tillgångar	Finansiella tillgångar värderade till verkligt värde via resultatet	Finansiella tillgångar värderade till upplupet anskaffningsvärde	Totalt
2022-01-01			
Kundfordringar	0	229 293	229 293
Övriga fordringar	0	27 545	27 545
Upplypna intäkter	0	26 445	26 445
Likvida medel	0	226 916	226 916
	0	510 199	510 199

Finansiella tillgångar	Finansiella tillgångar värderade till verkligt värde via resultatet	Finansiella tillgångar värderade till upplupet anskaffningsvärde	Totalt
2022-12-31			
Kundfordringar	0	628 797	628 797
Övriga fordringar	0	73 496	73 496
Upplypna intäkter	0	37 581	37 581
Likvida medel	0	369 074	369 074
	0	1 108 948	1 108 948

Finansiella tillgångar	Finansiella tillgångar värderade till verkligt värde via resultatet	Finansiella tillgångar värderade till upplupet anskaffningsvärde	Totalt
2023-12-31			
Kundfordringar	0	812 555	812 555
Övriga fordringar	0	107 252	107 252
Upplypna intäkter	0	47 925	47 925
Likvida medel	0	493 880	493 880
	0	1 461 612	1 461 612

Finansiella skulder	Finansiella skulder värderade till verkligt värde via resultatet	Finansiella skulder värderade till upplupet anskaffningsvärde	Totalt
2022-01-01			
Skulder till kreditinstitut	0	572 003	572 003
Leverantörsskulder	0	161 219	161 219
Övriga kortfristiga skulder	0	27 744	27 744
	0	760 966	760 966

Finansiella skulder	Finansiella skulder värderade till verkligt värde via resultatet	Finansiella skulder värderade till upplupet anskaffningsvärde	Totalt
2022-12-31			
Skulder till kreditinstitut	0	1 103 813	1 103 813
Tilläggsköpeskillnad	136 305	0	136 305
Leverantörsskulder	0	408 005	408 005
Övriga kortfristiga skulder	0	241 852	241 852
	136 305	1 753 670	1 889 975

Finansiella skulder	Finansiella skulder värderade till verkligt värde via resultatet	Finansiella skulder värderade till upplupet anskaffningsvärde	Totalt
2023-12-31			
Skulder till kreditinstitut	0	1 662 243	1 662 243
Tilläggsköpeskillnad	59 611	0	59 611
Övriga långfristiga skulder	0	106	106
Leverantörsskulder	0	440 266	440 266
Övriga kortfristiga skulder	0	135 325	135 325
	59 611	2 237 940	2 297 551

Currentum AB
559272-3174

Not 23 Checkräkningskredit

	2023-12-31	2022-12-31	2022-01-01
<i>Koncernen</i>			
Beviljad kredit	0	5 955	21 260

Not 24 Upplupna kostnader och förutbetalda intäkter

	2023-12-31	2022-12-31	2022-01-01
<i>Koncernen</i>			
Upplupna löner inkl semesterlöner	189 446	139 147	51 868
Upplupna sociala avgifter	54 043	45 382	15 216
Upplupna uppdragskostnader	28 516	0	0
Övriga upplupna kostnader	59 501	28 370	27 800
Förutbetalda intäkter	62	495	215
	<u>331 568</u>	<u>213 394</u>	<u>95 099</u>

2024082103059

Currentum AB
559272-3174

Not 25 Rörelseförvärv

Rörelseförvärv under räkenskapsåren 2023 och 2022

Syftet med förvärven är att stärka Currentums position och därmed förväntas koncernen öka sin närvaro på de förvärvade marknaderna, i samtliga fall har 100% av aktierna i bolaget förvärvats.

Under räkenskapsåren 2023 och 2022 genomfördes en antal förvärv, se nedan för beskrivning.

2023

Under 2023 har följande förvärv skett:

Förvärvad enhet	Land	Förvärvs- tidpunkt	Andel	Antal anställda	Bedömd årsomsättning MSEK
Elektriska Montagebyrån Ingenjör Sven Andersson AB	Sverige	Januari	100 %	22	33
Elmonörens Forsberg & Co AB	Sverige	Januari	100 %	22	53
Eljänst A.E. Gustafsson AB	Sverige	Januari	100 %	12	17
Klimatentreprenad Värmland AB	Sverige	Maj	48,8 %	10	64
Rörinstallationer i Karlstad AB	Sverige	Maj	48,9 %	19	118
El & Automation i Älvåberg AB	Sverige	Augusti	100 %	11	20
Askim & Mysen Rør AS	Norge	Augusti	100 %	170	350
Elagent Stockholm AB	Sverige	September	100 %	18	26
Randem & Hübert AS	Norge	Oktober	100 %	116	522

Den nettoomsättning från förvärven 2023 som ingår i koncernens resultaträkning sedan respektive förvärvstillfälle uppgår till 415 MSEK. Förvärvade bolagen har bidragit till ett rörelseresultat om 64 MSEK för år 2023.

2022

Under 2022 har följande förvärv skett:

Förvärvad enhet	Land	Förvärvs- tidpunkt	Andel	Antal anställda	Bedömd årsomsättning MSEK
SP-Gruppen AB	Sverige	Februari	100 %	102	337
GÖREL Norden AB	Sverige	Februari	100 %	13	14
MeR El AB	Sverige	Februari	100 %	19	34
Ulvby Rør AB	Sverige	Februari	100 %	13	36
Klimatentreprenad Värmland AB	Sverige	Februari	51,2 %	7	45
Rörinstallationer i Karlstad AB	Sverige	Februari	51,1 %	12	79
Ipart AB	Sverige	Februari	100 %	2	0
Stockholms Styr-Team AB	Sverige	Februari	100 %	17	78
Energy Concept In Sweden AB	Sverige	Februari	100 %	5	9
Slångå Rörservice AB	Sverige	Februari	100 %	76	146
Fläkt Teknik Entreprenad i Karlstad AB	Sverige	Mars	100 %	72	344
Rörmontering Kristianstad AB	Sverige	Maj	100 %	26	55
Toroma Automation AB	Sverige	Juni	100 %	17	27
Elservice Røfors Aktiebolag	Sverige	Juni	100 %	10	12
Currentum Partners Finland OY	Finland	Augusti	100 %	1	0
K Vent AB	Sverige	Augusti	100 %	18	21
J. Gullikssons El Aktiebolag	Sverige	Augusti	100 %	100	159
Elkalkyl och Elprojektering i Sverige AB	Sverige	Augusti	100 %	1	1
Reglerab AB	Sverige	Augusti	100 %	3	3
Boclok Oy	Finland	Augusti	100 %	36	165
PKS Talotekniikka Oy	Finland	Augusti	100 %	26	110
PKS Service Oy	Finland	Augusti	100 %	26	55
El & Entreprenadsupport i Dalarna AB	Sverige	September	100 %	58	24
Clean Solution Management Sweden AB	Sverige	September	100 %	2	0
GasProducts Sweden AB	Sverige	September	100 %	5	32
GasProducts Norway AS	Norge	September	100 %	0	0
Laiho Group Oy	Finland	Oktober	100 %	98	165
Eljänst i Falköping AB	Sverige	November	100 %	26	40
Medins Ventilation AB	Sverige	November	100 %	19	43
Holmströms Rør AB	Sverige	November	100 %	43	138
Holmströms Rør i Ångelholm AB	Sverige	November	100 %	17	54
Holmströms Rør Syd Väst AB	Sverige	November	100 %	13	32

Den nettoomsättning från förvärven 2022 som ingår i koncernens resultaträkning sedan respektive förvärvstillfälle uppgår till 1 452 MSEK. Förvärvade bolagen har bidragit till ett rörelseresultat om 122 MSEK för år 2022.

Nedanstående tabell sammanfattar erlagd köpeskilling för förvärven 2023 och 2022 samt verkligt värde på förvärvade tillgångar och övertagna skulder som redovisas på förvärvsdagen.

Currentum AB
559272-3174

2024082103061

Köpeskillning vid förvärvstillfället	2023	
	Norge	Sverige
Villkorad köpeskillning	18 151	1 781
Överförd ersättning	448 143	139 812
Summa köpeskillning	466 294	141 593

Redovisade belopp på identifierbara förvärvade tillgångar och övertagna skulder		
Kundrelationer	34 994	0
Materiella anläggningstillgångar	10 380	1 005
Finansiella anläggningstillgångar	275	692
Övriga omsättningstillgångar	268 383	46 869
Uppskjutna skatteskulder	-2 354	0
Övriga skulder	-172 247	-35 608
Summa förvärvade tillgångar och skulder	139 431	12 958
Goodwill	326 863	128 635
Summa	466 294	141 593

Köpeskillning vid förvärvstillfället	2022	
	Finland	Sverige
Villkorad köpeskillning	57 418	150 949
Överförd ersättning	119 544	589 002
Summa köpeskillning	176 962	739 951

Redovisade belopp på identifierbara förvärvade tillgångar och övertagna skulder		
Immateriella tillgångar	53 183	16 476
Kundrelationer	6 101	19 814
Materiella anläggningstillgångar	850	8 418
Finansiella anläggningstillgångar	0	36 988
Uppskjutna skattefordringar	0	2 297
Övriga omsättningstillgångar	200 638	491 377
Uppskjutna skatteskulder	-10 635	0
Övriga skulder	-231 053	-359 185
Summa förvärvade tillgångar och skulder	19 084	216 185
Goodwill	157 878	523 766
Summa	176 962	739 951

	2023	2022
Kontant del av överförd ersättning	542 882	568 044
Förvärvade likvida medel	-72 762	-180 205
Omräkningsdifferens	-657	68
Nettokassaflöde vid förvärv	469 463	387 907

	2023	2022
Ingående skuld tilläggsköpeskillningar	136 305	0
Tilläggsköpeskillningar vid förvärv under året och tidigare år	19 932	208 367
Regerade och omvärderade villkorade tilläggsköpeskillningar	-96 626	-72 052
Utgående skuld tilläggsköpeskillningar	59 611	136 305

Currentum AB
559272-3174

Goodwill

Övervärden som har förvärvats är hänförliga till goodwill och kundrelationer. Koncernens goodwill vid förvärvstillfället är det belopp som köpeskillingen översäger det verkliga värdet av förvärvade tillgångar och skulder. Goodwill motiveras av bolagens framtida intjäningsförmåga. Koncernens goodwill nedskrivningsprövas årligen. Under perioden har inga nedskrivningsbehov identifierats.

De värden som allokats till immateriella anläggningstillgångar som kundrelationer har utgått från den orderslock som finns vid förvärvstillfället. Avskrivningstiden på kundrelationer är 3 år.

Förvärvsrelaterade kostnader

Förvärvsrelaterade kostnader om 16 MSEK (26) ingår i posten övriga rörelsekostnader i koncernens resultaträkning.

Villkorad köpeskillning

Tilläggsköpeskillning är en villkorad köpeskillning som baseras på resultatet i det förvärvade bolaget under följande år och har en fastställd maxnivå. Normalt är att tilläggsköpeskillning faller ut om villkoren uppfylls inom ett år från förvärvstillfället och inte senare än tre år från förvärvstillfället. Villkorade tilläggsköpeskillningar per 31 december 2023 värderas per förvärvad enhet med utgångspunkt i förvärvsavtalets villkor och koncernens bedömning av sannolikt utfall för respektive enhet med historiskt utfall och i förekommande fall med prognos respektive budget i beaktande. Villkorade tilläggsköpeskillningar redovisas enligt nivå 3 i värderingshierarkin. Se not 26 för mer information.

2024082103062

Not 26 Finansiell riskhantering

Currentum eftersträvar en strukturerad och effektiv hantering av de finansiella risker som uppstår i verksamheten. I finanspolicyn definieras och identifieras de finansiella risker som förekommer inom Currentum. De definierade finansiella riskerna är ränterisk, likviditetsrisk samt valutarisk. Operativa risker sköts av respektive dotterbolag som beror av den löpande verksamheten enligt de policyn som har godkänts av koncernens styrelse och ledning. Risker som ränterisk och refinansieringsrisk hanteras av moderbolaget.

Koncernen eftersträvar att minimera potentiella ogynnsamma effekter på koncernens finansiella resultat. Målsättningen med koncernens finansverksamhet är att:

- säkerställa att koncernen kan fullgöra sina betalningsåtaganden
- hantera finansiella risker
- säkerställa tillgång till erforderlig finansiering
- optimera koncernens finansnetto.

Marknadsrisk

Koncernen exponeras för marknadsrisk genom valutansk och ränterisk. Currentum påverkas av valutarisker som kan delas upp i transaktionsexponering och omräkningsexponering. Transaktionsexponering uppstår när ett försäljnings eller inköpspris anges i utländsk valuta. Omräkningsexponeringen uppstår när dotterbolagens balans- och resultaträkningar räknas om från lokal valuta till SEK.

Transaktionsexponeringen hanteras i första hand genom naturliga säkringar inom Currentum, vilket innebär att inköp och intäkter oftast sker i samma valuta. Någon betydande omräkningsexponering bedöms inte föreligga för närvarande.

Motpartsrisk

Motpartsrisk är risken att en part i en transaktion med ett finansiellt instrument inte kan fullgöra sitt åtagande och därigenom orsakar den andra parten en förlust. Currentum accepterar enbart en hög kreditvärdighet hos godkända motparter avseende placeringar och andra säkringar.

Koncernens maximala exponering för kreditrisk är begränsad till det redovisade värdet för finansiella tillgångar på balansdagen, enligt sammanfattande nedan.

Kreditrisk

Kreditrisk uppkommer främst från likvida medel och skuldinstrument redovisade till upplupet anskaffningsvärde. Koncernen har i första hand en sorts finansiell tillgång som är inom ramen för nedskrivningsmodellen för förväntade kreditförluster:

Kundfordringar

Kreditrisk hos kunder minskas genom kreditriskbedömningar, upprättandet av kreditgränser i händelse av försenade betalningsåtaganden genom avtalsvillkoren med kunderna. Det finns ingen hög koncentration av kreditrisker avseende exponering mot enskilda kunder, särskilda branscher och/eller regioner.

Risker i kundfordringar bedöms i första hand individuellt av varje enskilt dotterbolag. Utöver detta görs en samlad bedömning på koncernnivå med hjälp av statistik över historiska kundförluster och åldersanalyser. Historiskt sett har koncernen upplevt obetydliga kreditförluster. Baserat på historiska data med mycket låga kreditförluster tillsammans med en framåtblickande bedömning är de förväntade kreditförlusterna inte betydande.

Ränterisk

Med ränterisk avses risken att förändringar i räntenivån påverkar koncernens räntenetto och kassaflöde negativt. Ränteexponeringen uppkommer i huvudsak till följd av koncernens externa räntebärande upplåning.

En känslighetsanalys på ränteläntätkter och räntekostnader under kommande tolv månadersperiod vid en ränteuppgång på 1 procentenhet på balansdagen uppgår till 16 (11) MSEK med antagandet med att de räntebärande tillgångar och skulder som finns per balansdagen.

Nedan tabell specificeras villkoren och återbetalningstidpunkterna för respektive räntebärande skuld:

	Valuta	Förfall	Ränta	Ränta, %	Redovisat värde		
					2023-12-31	2022-12-31	2022-01-01
Skulder till kreditinstitut	SEK	2025-12-30	Rörlig	5	0	74 286	0
Skulder till kreditinstitut	SEK	2025-05-31	Fast	0	0	81	0
Skulder till kreditinstitut	EUR	2025-09-06	Fast	4	220	330	0
Skulder till kreditinstitut	SEK	2025-11-30	Rörlig	6	99	236	0
Skulder till kreditinstitut	EUR	2025-12-30	Fast	3	0	858	0
Skulder till kreditinstitut	SEK	2025-12-30	Rörlig	5	0	132 864	0
Skulder till kreditinstitut	SEK	2025-12-30	Rörlig	8	173 941	0	0
Skulder till kreditinstitut	SEK	2026-09-30	Rörlig	6	0	308 517	0
Skulder till kreditinstitut	SEK	2026-06-30	Rörlig	7	299 250	0	0
Skulder till kreditinstitut	SEK	2026-06-30	Rörlig	8	0	566 038	567 251
Skulder till kreditinstitut	SEK	2026-03-30	Rörlig	8	1 149 072	0	0
Upplypna räntor till kreditinstitut	SEK				39 681	20 623	4 752
Summa					1 662 243	1 103 813	572 003

Valutarisk

Valutarisk är risken för att verkligt värde eller framtida kassaflöden från ett finansiellt instrument varierar på grund av förändring i utländska valutakurser. Koncernen är primärt i Sverige, vilket innebär att koncernens transaktioner nästan uteslutande sker i svenska kronor. Därmed föreligger inte betydande valutarisker.

Kapital samt finansiering- och likviditetsrisk

Den övergripande målsättningen är att upprätthålla en god finansiell ställning och en stark kapitalbas som bidrar till att bibehålla investerarens och kreditgivares förtroende samt att utgöra en grund för fortsatta förvärv och utveckling av affärsverksamheten. Målet är att trygga finansieringen för verksamheten på såväl lång som kort sikt samt att minimera upplåningskostnaderna. Kapitalbehovet ska säkerställas genom upptagande av extern finansiering. Tillfredsställande betalningsberedskap ska uppnås genom överskottslikviditet och extern upplåning. Moderföretaget har ansvar för koncernens långsiktiga finansiering vilket innebär att koncernen har en gemensam cashpool samt en interbank för in- och utlåning.

Koncernen säkerställer genom en försiktig likviditetshantering att tillräckligt med kassamedel finns för att möta behoven i den löpande verksamheten. Ledningen följer koncernens likvida medel baserade på förväntade kassaflöden. Koncernen följer även upp balansräkningsbaserade likviditetsmått mot interna och externa krav samt säkerställer tillgången till externfinansiering.

Koncernens finansiering säkerställs i huvudsak genom banklån. Koncernens låneavtal innehåller vissa finansiella nyckeltal som ska uppfyllas och rapporteras varje kvartal som en del av lånevillkoren, men även som en del av räntesättningen. De finansiella nyckeltal som ska uppfyllas och rapporteras varje kvartal som en del av lånevillkoren, men även som en del av räntesättningen. De finansiella nyckeltal som rapporteras är nettolåneskuld i förhållande till EBITDA samt ränteläckning. Per december 2023 var båda dessa nyckeltal uppfyllda med god marginal.

Refinansieringsrisk

Med refinansieringsrisk avses risken att koncernen inte har tillräcklig finansiering tillgänglig när detta behövs för att refinansiera lån som förfaller att koncernen har svårigheter att erhålla nya lånelöften vid given tidpunkt.

För att säkerställa dessa behov krävs dels en stark finansiell ställning dels aktiva åtgärder för att säkerställa tillgången på krediter. Refinansieringsrisken hanteras genom lång upplåning bland annat.

Nedanstående tabell analyserar koncernens finansiella skulder uppdelade efter den tid som på balansdagen återstår fram till den avtalsenliga förfallodagen. De belopp som anges i tabellen är de avtalsenliga, odiskonterade kassaflödena. Framtida kassaflöden i utländsk valuta har beräknats med utgångspunkt från den valutakurs som gällde per balansdagen.

	Mindre än 3 månader	Mellan 3 månader och 12 mån	Mellan 1 och 3 år	Mellan 3 och 5 år	Mer än 5 år	Summa avtalsenliga kassaflöden	Redovisat värde
2023-12-31							
Finansiella skulder							
Skulder till kreditinstitut	0	85 560	1 576 682	0	0	1 787 038	1 662 242
Leasingskulder	563	89 104	45 292	73 837	42 189	322 902	250 985
Leverantörsskulder	440 266	0	0	0	0	440 266	440 266
Övriga skulder	135 238	57	30	0	0	135 325	135 325
Summa	576 067	174 721	1 622 004	73 837	42 189	2 810 327	2 488 818
2022-12-31							
Finansiella skulder							
Skulder till kreditinstitut	0	56 683	157 952	889 178	0	1 111 043	1 103 813
Leasingskulder	313	59 889	47 461	36 031	35 374	247 261	179 068
Leverantörsskulder	408 005	0	0	0	0	408 005	408 005
Övriga skulder	241 852	0	0	0	0	241 852	241 852
Summa	650 170	116 572	205 413	925 209	35 374	2 008 161	1 832 738
2022-01-01							
Finansiella skulder							
Skulder till kreditinstitut	0	13 914	0	558 089	0	587 065	572 003
Leasingskulder	0	39 454	71 421	0	0	179 152	110 875
Leverantörsskulder	161 219	0	0	0	0	161 219	161 219
Övriga skulder	27 744	0	0	0	0	27 744	27 744
Summa	188 963	53 368	71 421	558 089	0	955 180	871 841

Beräkning av samt upplysning om verkligt värde

De finansiella instrument är värderade till verkligt värde, utifrån hur klassificeringen i verkligt värdehierarkin gjorts. De olika nivåerna definieras enligt följande:

(a) Finansiella instrument i nivå 1.

Noterade priser (ojusterade) på aktiva marknader för identiska tillgångar eller skulder.

(b) Finansiella instrument i nivå 2.

Andra observerbara data för tillgången eller skulden än noterade priser inkluderade i nivå 1, antingen direkt (dvs. som prisnoteringar) eller indirekt (dvs. härledda från prisnoteringar).

(c) Finansiella instrument i nivå 3.

I de fall ett eller flera väsentliga indata inte baseras på observerbar marknadsinformation.

Villkorade köpeskillingar klassificeras i nivå 3 enligt värdehierarkin.

Not 27 Förändring av skulder hänförliga till finansieringsverksamheten

Koncernen

2023-12-31	Långfristiga finansiella skulder	Kortfristiga finansiella skulder	Leasingskuld	Summa
<i>Ingående redovisat värde:</i>	1 051 034	52 779	179 068	1 282 881
Kassaflöden från finansiering	531 664	7 728	-71 917	467 475
Ej kassaflödespåverkande transaktioner	0	19 038	0	19 038
Nya och ändrade leasingavtal	0	0	143 834	143 834
	1 582 698	79 545	250 985	1 913 228
<i>2022-12-31</i>	<i>Långfristiga finansiella skulder</i>	<i>Kortfristiga finansiella skulder</i>	<i>Leasingskuld</i>	<i>Summa</i>
<i>Ingående redovisat värde:</i>	558 089	13 914	110 875	682 878
Kassaflöden från finansiering	492 945	22 994	-68 193	447 746
Ej kassaflödespåverkande transaktioner	0	15 871	0	15 871
Nya och ändrade leasingavtal	0	0	136 386	136 386
	1 051 034	52 779	179 068	1 282 881

Not 28 Ställda säkerheter och eventuella förpliktelser

Koncernen

	2023-12-31	2022-12-31	2022-01-01
<i>Ställda säkerheter</i>			
<i>För egna avsättning och skulder:</i>			
Företagsinteckningar	49 521	62 742	54 301
Inventarier med äganderättsförbehåll	18 272	73 638	52 656
Pantställda aktier	668 101	758 063	341 287
Garantibelopp	75 973	0	0
Övriga ställda säkerheter	200	0	412
	812 067	894 443	448 656
<i>Eventuella förpliktelser</i>			
Lån till kreditinstitut	1 651 721	1 175 399	618 364
Garantibelopp	785	1 108	1 963
Övriga ställda säkerheter	0	0	311
	1 652 507	1 176 507	620 638

Not 29 Transaktioner med närstående

Inga transaktioner med närstående som väsentligen påverkat Currentumkoncernens ställning och resultat har ägt rum.

Not 30 Väsentliga händelser efter räkenskapsårets slut

Under första kvartalet 2024 har det skett rörelseförvärv efter balansdagen i Currentumgruppen av bolagen Lähipuiki Tampere Oy, LP Vahinkosaneeraus Oy och Tera Oy i Finland med en förväntad omsättning om ca 145 miljoner kronor och cirka 70 anställda. Bolagen är förvärvade till 100 procent.

Not 31 Effekter av övergång till IFRS

Årsredovisningen 2023 är Currentum AB:s (nedan "Currentum") första koncernårsredovisning som upprättas i enlighet med IFRS. De redovisningsprinciper som återfinns i not 1 har tillämpats när koncernredovisningen för Currentum har upprättats per 31 december 2023 och för den jämförande information som presenteras per 31 december 2022 respektive vid upprättande av rapporten över periodens ingående finansiella ställning per 1 januari 2022 (koncernens tidpunkt för övergång till IFRS).

Koncernen har i denna årsredovisning presenterat balansräkningar för räkenskapsperioder som slutar den 31 december 2023, 31 december 2022 och den 1 januari 2022 samt resultaträkningar för räkenskapsåren 2023 och 2022. När ingångsbalansräkningen per 1 januari 2022 samt balansräkningen per 31 december 2022 upprättades i enlighet med IFRS, justerades belopp som i tidigare årsredovisningar rapporterats i enlighet med BFNAR 2012:1 Årsredovisning och koncernredovisning (K3). En förklaring till hur övergången från tidigare tillämpade redovisningsprinciper till IFRS har påverkat koncernens resultat och ställning visas i de tabeller som följer nedan och i referenser som hör till dessa.

Val som gjorts i samband med upprättande av ingångsbalansen för redovisning enligt IFRS

Första gången IFRS tillämpas i en koncernredovisning ska redovisning ske i enlighet med IFRS 1. Huvudregeln är att alla tillämpliga IFRS- och IAS-standarder, som trätt i kraft och godkänts av EU, ska tillämpas med retroaktiv verkan. IFRS 1 innehåller dock övergångsbestämmelser som ger företagen en viss valmöjlighet. Nedan anges de av IFRS tillåtna undantag från fullständig retroaktiv tillämpning av samtliga standarder som koncernen valt att tillämpa vid upprättande av ingångsbalansen.

Leasingavtal

Koncernen har valt undantaget att tillämpa IFRS 16 från övergångstidpunkten 1 januari 2022 och framåttriktat. Det valda undantaget innebär att leasingkulden värderas till nuvärdet av återstående leasingavgifter diskonterade med leasetagarens marginella låneränta. Nyttjanderätten värderas till ett belopp som motsvarar leasingkulden justerat för förutbetalda leasingavgifter. Vidare har koncernen gjort följande val vid övergångstidpunkten:

- Leasingavtal för vilka den underliggande tillgången är lågt värde redovisas inte i nyttjanderättstillgången eller leasingkulden.
- Leasingavtal för vilka leasingperioden avslutas inom 12 månader räknat från tidpunkten för övergång till IFRS redovisas inte i nyttjanderättstillgången eller leasingkulden.
- Tillämpat en diskonteringsats på portfölj av leasingavtal med liknande egenskaper.
- Använt uppskattningar gjorda i efterhand vid fastställandet av leasingperioden då avtalet innehåller möjligheter att förlänga eller säga upp leasingavtalet.

Undantag för rörelseförvärv

Standarden IFRS 1 erbjuder möjligheten att tillämpa principerna i standarden IFRS 3, Rörelseförvärv, aningen framåttriktat från tidpunkten för övergång till IFRS eller från en specifik tidpunkt före övergångstidpunkten. Detta ger lätnader från en fullständig retroaktiv tillämpning som skulle kräva omräkning av alla rörelseförvärv före övergångstidpunkten. Koncernen har valt att tillämpa IFRS 3 framåttriktat för rörelseförvärv som äger rum efter tidpunkten för övergången till IFRS. Rörelseförvärv som skedde före övergångstidpunkten har därav inte räknats om.

Avslämning mellan tidigare tillämpade redovisningsprinciper och IFRS

Enligt IFRS 1 ska koncernen presentera en avslämning mellan eget kapital och summa totalresultat som redovisats enligt tidigare tillämpade redovisningsprinciper och eget kapital och summa totalresultat enligt IFRS.

Koncernens övergång till redovisning enligt IFRS har inte haft någon påverkan på de totala kassaflödena från den löpande verksamheten, investeringsverksamheten eller finansieringsverksamheten. Däremot har en omklassificering av kassaflöde skett mellan finansieringsverksamheten och kassaflödet från den löpande verksamheten då amortering av leasingkulden redovisas inom finansieringsverksamheten efter övergång till IFRS. Enligt tidigare tillämpade redovisningsprinciper redovisades det totala kassaflödet från leasingavtal i rörelsen.

Nedanstående tabeller visar avslämningen mellan tidigare tillämpade redovisningsprinciper och IFRS för perioden.

Koncernens rapport över resultatet för räkenskapsåret 2022-01-01-2022-12-31

		Enligt tidigare principer	IFRS- justeringar	Enligt IFRS
Nettoomsättning		3 406 682	0	3 406 682
Övriga rörelseintäkter		13 852	0	13 852
		3 420 534	0	3 420 534
<i>Rörelsens kostnader</i>				
Material och köpta tjänster		-2 035 976	0	-2 035 976
Övriga externa kostnader	B	-222 140	38 313	-183 827
Personalkostnader		-919 369	0	-919 369
Av- och nedskrivningar av materiella anläggningstillgångar, immateriella tillgångar och nytjanderätts tillgångar	A,D	-180 818	71 976	-108 842
		-3 358 303	110 289	-3 248 014
Rörelseresultat		62 231	110 289	172 520
Finansiella intäkter		6 575	0	6 575
Finansiella kostnader	D	-44 993	-18 073	-63 066
Finansiella poster - netto		-38 418	-18 073	-56 491
Resultat före skatt		23 813	92 216	116 029
Inkomstskatt	E	-36 362	4 362	-32 000
Årets resultat		-12 549	96 578	84 029

Koncernens rapport över finansiella ställning per 2022-12-31

		Enligt tidigare principer	IFRS- justeringar	Enligt IFRS
TILLGÅNGAR				
Anläggningstillgångar				
Goodwill	A, C	1 692 323	65 718	1 758 041
Övriga immateriella tillgångar	A, C	54 077	57 205	111 282
Nyttjanderättstillgångar	D	128 423	49 300	177 723
Materiella anläggningstillgångar		22 198	0	22 198
Övriga långfristiga fordringar	D	988	2 007	2 995
Summa anläggningstillgångar		1 898 009	174 230	2 072 239
Omsättningstillgångar				
Varulager		43 900	0	43 900
Avtalstillgångar		205 744	0	205 744
Kundfordringar		628 797	0	628 797
Övriga kortfristiga fordringar		73 496	0	73 496
Förutbetalda kostnader och upplupna intäkter	D	85 605	-5 766	79 839
Likvida medel		369 074	0	369 074
Summa omsättningstillgångar		1 406 616	-5 766	1 400 850
SUMMA TILLGÅNGAR		3 304 625	168 464	3 473 089
EGET KAPITAL OCH SKULDER				
Eget kapital				
Aktiekapital		25	0	25
Övrigt tillskjutet kapital		981 764	0	981 764
Omräkningsdifferenser		4 019	-173	3 846
Balanserat resultat (inklusive årets resultat)		-15 727	102 464	86 737
Summa eget kapital hänförligt till moderbolagets aktieägare		970 081	102 291	1 072 372
Innehav utan bestämmande inflytande		2 976	-17	2 959
Summa eget kapital		973 057	102 274	1 075 331
SKULDER				
Långfristiga skulder				
Skulder till kreditinstitut		1 051 034	0	1 051 034
Leasingskulder	D	83 870	34 996	118 866
Förpliktelse avseende ersättningar till anställda		0	0	0
Övriga långfristiga skulder	D	51 844	7 255	59 099
Summa långfristiga skulder		1 186 748	42 251	1 228 999
Kortfristiga skulder				
Skulder till kreditinstitut		52 779	0	52 779
Leverantörsskulder		408 005	0	408 005
Avtalsskulder		160 921	0	160 921
Leasingskulder	D	36 263	23 939	60 202
Aktuella skatteskulder		31 606	0	31 606
Övriga kortfristiga skulder		241 852	0	241 852
Upplupna kostnader och förutbetalda intäkter		213 394	0	213 394
Summa kortfristiga skulder		1 144 820	23 939	1 168 759
SUMMA EGET KAPITAL OCH SKULDER		3 304 625	168 464	3 473 089

Koncernens rapport över finansiella ställning per 2022-01-01

	Enligt tidigare principer	IFRS- justeringar	Enligt IFRS
TILLGÅNGAR			
Anläggningstillgångar			
Goodwill	1 049 307	0	1 049 307
Övriga immateriella tillgångar	0	0	0
Nytiljanderäts tillgångar	52 656	59 001	111 657
Materiella anläggningstillgångar	14 423	0	14 423
Övriga långfristiga fordringar	695	864	1 559
Summa anläggningstillgångar	1 117 081	59 865	1 176 946
Omsättningstillgångar			
Varulager	6 967	0	6 967
Avlaststillgångar	87 758	0	87 758
Kundfordringar	229 293	0	229 293
Övriga kortfristiga fordringar	27 545	0	27 545
Förutbetalda kostnader och upplupna intäkter	47 255	-103	47 152
Likvida medel	226 916	0	226 916
Summa omsättningstillgångar	625 734	-103	625 631
SUMMA TILLGÅNGAR	1 742 815	59 762	1 802 577
EGET KAPITAL OCH SKULDER			
Eget kapital			
Aktiekapital	25	0	25
Övrigt tillskjutet kapital	748 353	0	748 353
Omräkningsdifferenser	0	0	0
Balanserat resultat (inklusive årets resultat)	-881	0	-881
Summa eget kapital hänförligt till moderbolagets aktieägare	747 497	0	747 497
Innehav utan bestämmande inflytande	0	0	0
Summa eget kapital	747 497	0	747 497
SKULDER			
Långfristiga skulder			
Skulder till kreditinstitut	558 089	0	558 089
Leasingskulder	35 914	35 507	71 421
Övriga långfristiga skulder	24 855	0	24 855
Summa långfristiga skulder	618 858	35 507	654 365
Kortfristiga skulder			
Skulder till kreditinstitut	13 914	0	13 914
Leverantörsskulder	161 219	0	161 219
Avlastsskulder	48 731	0	48 731
Leasingskulder	15 199	24 255	39 454
Aktuella skatteskulder	14 554	0	14 554
Övriga kortfristiga skulder	27 744	0	27 744
Upplupna kostnader och förutbetalda intäkter	95 099	0	95 099
Summa kortfristiga skulder	376 480	24 255	400 735
SUMMA EGET KAPITAL OCH SKULDER	1 742 815	59 762	1 802 577

A) Återläggning av avskrivningar på goodwill

Enligt tidigare tillämpade redovisningsprinciper skrevs goodwill av över den period den beräknades ge ekonomiska fördelar. Enligt IFRS skrivs inte goodwill av utan istället genomförs årliga nedskrivningsstest. I och med att goodwill inte skrivs av enligt IFRS återläggs de avskrivningar på goodwill som gjorts enligt tidigare tillämpade redovisningsprinciper. Övergången till IFRS resulterade i en ökning av goodwill med 65 718 tkr och övriga immateriella tillgångar med 57 205 tkr.

Återläggning av avskrivningar på goodwill som gjorts under en period påverkar den periodens resultat och tillika summa totalresultat och har återlagts i posten "Av immateriella tillgångar och nyttjanderätts tillgångar" i resultaträkningen. Återläggningen av goodwill avskrivningarna var med 145 089 tkr.

IFRS justering gällande av- och nedskrivningar av materiella anläggningstillgångar, immateriella tillgångar och nyttjanderätter om 71 976 tkr hänförs till avskrivningar på kundrelationer som tillkommit om - 12 319 tkr, avskrivningar nyttjanderätter om - 60 793 tkr och återläggning av avskrivningar av goodwill om 145 089 tkr.

B) Förvärvsrelaterade kostnader

Förvärvsrelaterade kostnader avser främst rådgivning, rättsliga tjänster, redovisning, värdering och andra professionella arvoden eller konsultarvoden. Enligt IFRS redovisas dessa kostnader i resultaträkningen när de uppstår. Enligt tidigare tillämpade redovisningsprinciper redovisades förvärvsrelaterade kostnader som en del av köpeskillingen och påverkade därmed goodwill. Förvärvsrelaterade kostnader har återlagts och kostnadsförts i posten "Övriga externa kostnader" i resultaträkningen. Förvärvsrelaterade kostnader har återlagts med 25 864 tkr.

C) Omräkning av rörelseförvärv som skett efter övergångstidpunkten till IFRS

I enlighet med ovan beskrivning har koncernen valt att tillämpa IFRS 3 framåtiktligt för rörelseförvärv som äger rum efter tidpunkten för övergången till IFRS. Rörelseförvärv som har skett under räkenskapsåret 2022 har räknats om i enlighet med IFRS 3 och har resulterat i att koncernen identifierat och värderat immateriella tillgångar i form av kundrelationer. Ökning av avskrivningarna avseende kundrelationer var 12 319 tkr.

D) Leasing

Vid tidpunkt för övergång till IFRS redovisar koncernen en nyttjanderätts tillgång och en leasingsskuld i balansräkningen för samtliga leasingavtal som inte avser tillgångar av lågt värde eller korttidsavtal.

Enligt tidigare tillämpade redovisningsprinciper klassificerades leasingavtal som antingen finansiella eller operationella leasingavtal. Per datumet för övergången till IFRS, den 1 januari 2022 har omvärdering av tillgångar och skulder som tidigare hade redovisats i koncernens rapport över finansiell ställning och den 31 december 2022 återfördes tillgångar och skulder som tidigare hade redovisats i rapporten över finansiell ställning samt avskrivningar och ränta som hade redovisats i resultaträkningen för 2022. Enligt tidigare tillämpade redovisningsprinciper klassificerades dessa poster på raderna Nyttjanderätts tillgångar, Förutbetalda kostnader och upplupna intäkter (förutbetalda leasingavgifter) och Leasingsskulder fördelad mellan långfristig och kortfristig i koncernens balansräkning. Reverseringen av finansiell leasing har därför påverkat dessa poster.

Förändringen av redovisningsprinciperna innebär att nyttjanderätts tillgångar ökas med 49 300 tkr, långfristiga skulder med 34 996 tkr och kortfristiga skulder med 23 939 tkr. I rapporten över resultatet kommer avskrivningar för nyttjanderätts tillgångar ökas med 60 793 tkr. Dessutom kommer räntekostnad hänförlig till leasingsskulderna redovisas vilket ökar de finansiella kostnaderna med 18 073 tkr.

IFRS justering gällande av- och nedskrivningar av materiella anläggningstillgångar, immateriella tillgångar och nyttjanderätter om 71 976 tkr hänförs till avskrivningar på kundrelationer som tillkommit om - 12 319 tkr, avskrivningar nyttjanderätter om - 60 793 tkr och återläggning av avskrivningar av goodwill om 145 089 tkr.

Koncernen redovisar i övergången till IFRS 16 en leasingsskuld värderad till nuvärdet av de återstående leasingbetalningarna.

Den vägda genomsnittliga marginella låneräntan som använts vid övergången till IFRS uppgick till 7,1%.

E) Uppskjuten skatt

Justeringar av uppskjuten skatt utgörs av de effekter på uppskjuten skatt som uppkommit av de justeringar som gjorts vid övergången till IFRS. Uppskjuten skattefordran ökade med 2 007 tkr respektive uppskjuten skatteskuld med 7 254 tkr per 2022-12-31. 2022 års rapport över resultat påverkas positivt med 4 362 tkr.

Omklassificeringar och omrubriceringar under IAS 1 Utformning av finansiella rapporter

Resultaträkningen

Omrubriceringar har skett av följande poster i koncernens rapport över totalresultat:

"Övriga ränteintäkter och liknande resultatposter" benämns "Finansiella intäkter", "Räntekostnader och liknande resultatposter" benämns "Finansiella kostnader" och "Skatt på årets resultat" benämns "Inkomstskatt".

Balansräkningen

Omrubricering har skett av "Kassa bank" som benämns "Likvida medel".

Omrubricering har skett av "Upparbetad men ej fakturerad intäkt" som benämns "Avtals tillgång" och Fakturerad men ej upparbetad intäkt som benämns "Avtals skuld".

Avsättningar ska enligt IFRS inte redovisas under egen rubrik benämnd "Avsättningar", utan redovisas under någon av rubrikerna "Långfristiga skulder" eller "Kortfristiga skulder" beroende på avsättningens karaktär. Avsättningar och uppskjutna skatteskulder har omklassificerats till "Långfristiga skulder".

Moderbolagets noter

Not 32 Redovisnings- och värderingsprinciper

De viktigaste redovisningsprinciperna som tillämpats när denna årsredovisning har upprättats anges nedan. Dessa principer har tillämpats konsekvent för alla presenterade år, om inte annat anges. Alla belopp är i tusental SEK om inte annat anges.

Grund för upprättandet

Moderbolagets redovisnings- och värderingsprinciper följer Årsredovisningslagen samt Rådet för hållbarhets- och finansiell rapporterings rekommendation RFR 2 "Redovisning för juridiska personer". Tillämpningen av RFR 2 Noter innebär att moderföretaget i juridisk person tillämpar samtliga av EU antagna IFRS och uttalanden så långt detta är möjligt inom ramen för årsredovisningslagen, tryggandelagen och med hänsyn till sambandet mellan redovisning och beskattning.

Moderföretaget tillämpar andra redovisningsprinciper än koncernen i de fall som anges nedan:

Uppställningsformer

Resultat- och balansräkning följer Årsredovisningslagens uppställningsform. Rapport över förändring av eget kapital följer koncernens uppställningsform men ska innehålla de kolumner som anges i Årsredovisningslagen. Vidare innebär det skillnad i benämningar, jämfört med koncernredovisningen, främst avseende likvida medel, finansiella intäkter och kostnader, inkomstskatt och eget kapital.

Andelar i dotterföretag

Andelar i dotterföretag redovisas till anskaffningsvärde efter avdrag för eventuella nedskrivningar. Erhållna utdelningar redovisas inom finansiella intäkter. När det finns en indikation på att aktier och andelar i dotterföretag minskat i värde görs en beräkning av återvinningsvärdet. Är detta lägre än det redovisade värdet görs en nedskrivning. Nedskrivningar redovisas i posten Resultat från andelar i koncernföretag.

Koncernbidrag och aktieägarutskott

Koncernbidrag redovisas enligt alternativregeln i RFR 2, vilket innebär att lämnade och erhållna koncernbidrag redovisas som bokslutsdispositioner i resultaträkningen. Lämnat aktieägarutskott redovisas i moderföretaget som en ökning av andelens redovisade värde och i det mottagande företaget som en ökning av eget kapital.

Finansiella instrument

IFRS 9 tillämpas ej i moderföretaget. Moderföretaget tillämpar istället de punkterna som anges i RFR 2 (IFRS 9 Finansiella instrument p.3-10). Finansiella instrument värderas med utgångspunkt till anskaffningsvärde. Inom efterföljande perioder kommer finansiella tillgångar som är anskaffade med avsikt att innehas kortskiktigt att redovisas i enlighet med lägsta värdets princip till det lägsta av anskaffningsvärde och marknadsvärde. Vid beräkning av nettoförsäljningsvärdet på fordringar som redovisas som omsättningsstillgångar ska principerna för nedskrivningsprövning och förlustskreservering i IFRS 9 tillämpas.

Leasade tillgångar

Moderbolaget har valt att inte tillämpa IFRS 16 Leasingavtal, utan har istället valt att tillämpa RFR 2 IFRS 16 Leasingavtal p. 2-12. Detta val innebär att ingen nyttjanderätts tillgång och leasingsskuld redovisas i balansräkningen utan leasingavgifterna redovisas som en kostnad linjärt över leasingperioden.

Currentum AB
559272-3174

Not 33 Nettoomsättning

Nettoomsättningen fördelas enligt:

	Moderföretaget	
	2023	2022
Sverige	33 826	18 520
Summa	33 826	18 520

Not 34 Ersättning till revisorer

Moderföretaget	2023	2022
PricewaterhouseCoopers AB		
Revisionsuppdraget	775	900
Rådgivning	392	183
	1 167	1 083

Med revisionsuppdrag avses revisors arbete för den lagstadgade revisionen och med revisorsverksamhet olika typer av kvalitetsssäkrings tjänster. Övriga tjänster är sådant som inte ingår i revisionsuppdrag, revisorsverksamhet eller skatterådgivning.

Not 35 Leasingavtal - Operationell leasing: leasotagare

Moderföretaget	2023	2022
Under året har företags leasing- och hyreskostnader uppgått till:	301	0
Framtida leasing- och hyresavgifter avseende ej uppsägningbara operationella leasingavtal:		
Ska betalas inom 1-5 år	238	0
Ska betalas senare än 5 år	1 172	0
	1 410	0

Not 36 Ersättningar till anställda

I noten redovisas de kostnadsförda ersättningar och andra förmåner till VD, Styrelse och övriga anställda.

Moderföretaget	Antal anställda		2023			2022	
	2023	2022	Kvinnor	Män	Kvinnor	Män	
Genomsnittligt antal anställda							
Sverige	9	6	3	6	2	4	
Moderföretaget totalt	9	6	3	6	2	4	

I noten redovisas de kostnadsförda ersättningar och andra förmåner till VD, Styrelse och övriga anställda. Det finns inga avgångsvederlag eller andra avsättningar till VD, styrelse eller övriga ledande befattningshavare.

Personalkostnader Styrelse och VD	2023	2022
Löner och andra ersättningar	2 629	1 946
Pensionskostnader	1 090	703
	3 719	2 649
Personalkostnader Övriga anställda	2023	2022
Löner och andra ersättningar	6 390	3 879
Pensionskostnader	4 057	713
Övriga sociala kostnader	89	1 610
	10 536	6 202

Könsfördelning bland ledande befattningshavare

	2023	2022
Andel kvinnor i styrelsen	33%	14%
Andel män i styrelsen	67%	86%
Andel kvinnor bland övriga ledande befattningshavare	0%	0%
Andel män bland övriga ledande befattningshavare	100%	100%

Uppgifterna avser förhållandet på balansdagen.

Currentum AB
559272-3174

Not 37 Inköp och försäljning mellan koncernföretag

Moderföretaget	2023	2022
Andel av årets totala inköp som skett i andra företag inom koncernen	0%	0%
Andel av årets totala försäljning som skett till andra företag inom koncernen	100%	100%

Not 38 Finansiella intäkter

Moderföretaget	2023	2022
Räntesintäkter, internt	102 883	33 382
Valutakursvinster	7 285	0
Övriga finansiella intäkter	11 871	5 514
	<u>122 039</u>	<u>38 896</u>

Not 39 Finansiella kostnader

Moderföretaget	2023	2022
Räntekostnader, externt	-113 180	-41 058
Räntekostnader, internt	-7 256	0
Valutakursförluster	-18 639	0
	<u>-139 075</u>	<u>-41 058</u>

Not 40 Skatt på årets resultat

Moderföretaget	2023	2022
Aktuell skatt	0	-82
	<u>0</u>	<u>-82</u>

Avstämning av effektiv skatt

Resultat före skatt	-9 468	-1 857
Skattekostnad 20,60%	1 950	383
Skatteeffekt av:		
Ej avdragsgilla kostnader	-1 170	-1 132
Ej skattepliktiga intäkter	-13	0
Schablonintäkt periodiseringsfond	0	0
Årets förluster för vilka uppskjuten skattefordran ej har aktiverats	-767	-672
Under året utnyttjade underskottsavdrag som inte tidigare redovisats som tillgång	0	1 339
Summa	<u>0</u>	<u>-82</u>
Procent (%)	0%	-4%

Not 41 Uppskjuten skatt

Uppskjutna skattefordringar redovisas för skattemässiga underskottsavdrag eller andra avdrag i den utsträckning som del är sannolikt att de kan tillgodogöras genom framtida beskattningsbara vinster. Ingen uppskjuten skattefordran redovisas då moderföretaget inte har bedömt att kriterierna för att redovisa uppskjuten skatt i IAS 12 är uppfyllda.

Not 42 Materiella anläggningstillgångar

Moderföretaget	Inventarier, verktyg och installationer	Summa
<i>Per 2022-01-01</i>		
Anskaffningsvärde	0	0
Akkumulerade avskrivningar	0	0
Redovisat värde	0	0
<i>2022-12-31</i>		
Ingående redovisat värde	0	0
Årets anskaffningar	39	39
Årets avskrivningar	-2	-2
Utgående redovisat värde	37	37
<i>2023-12-31</i>		
Ingående redovisat värde	37	37
Årets avskrivningar	-8	-8
Utgående redovisat värde	29	29

Not 43 Andelar i koncernföretag

Moderföretaget	2023-12-31	2022-12-31	2022-01-01
Ingående anskaffningsvärden	1 017 429	784 018	0
Årets anskaffningar	113 030	229 811	594 462
Lämnade aktieägarutskott	296 031	3 600	189 556
Årets försäljningar	-255 032	0	0
anskaffningsvärden	1 171 458	1 017 429	784 018
Utgående redovisat värde	1 171 458	1 017 429	784 018

För sammansättning av innehav avseende andelar i koncernföretag, se koncernens not 13 Andelar i koncernföretag.

Currentum AB
559272-3174

Not 44 Fordringar hos koncernföretag

<i>Moderföretaget</i>	2023-12-31	2022-12-31	2022-01-01
Ingående anskaffningsvärden	1 039 168	516 960	0
Tillkommande fordringar	664 885	581 404	516 960
Amorteringar, avgående fordringar	-198 479	-59 196	0
Utgående ackumulerade anskaffningsvärden	1 505 574	1 039 168	516 960
Utgående redovisat värde	1 505 574	1 039 168	516 960

Not 45 Förutbetalda kostnader och upplupna intäkter

<i>Moderföretaget</i>	2023-12-31	2022-12-31	2022-01-01
Förutbetalda försäkringspremier	112	27	0
Förutbetalda bilkostnader	13	196	0
Förutbetald licenskostnader	205	177	0
Övriga förutbetalda kostnader	452	0	7
Upplupna intäkter	1 488	0	0
	2 270	400	7

2024082103075

Currentum AB
559272-3174

Not 46 Kassa och bank

	2023-12-31	2022-12-31	2022-01-01
<i>Moderföretaget</i>			
Banklångodohavanden	415 496	253 147	84 441
	415 496	253 147	84 441

Not 47 Upplåning

	2023-12-31	2022-12-31	2022-01-01
<i>Moderföretaget</i>			
Förfaller mellan 2 och 5 år efter			
Skulder till kreditinslät	1 582 503	1 050 087	557 791
	1 582 503	1 050 087	557 791

Not 48 Checkräkningskredit

	2023-12-31	2022-12-31	2022-01-01
<i>Moderföretaget</i>			
Beviljad kredit	0	0	10 000

Not 49 Aktiekapital

Se koncernens not 20 för information om moderbolagets aktiekapital.

Not 50 Upplupna kostnader och förutbetalda intäkter

	2023-12-31	2022-12-31	2022-01-01
<i>Moderföretaget</i>			
Upplupna löner inkl semesterlöner	1 889	1 275	372
Upplupna sociala avgifter	1 258	626	119
Upplupna räntekostnader	0	0	0
Övriga upplupna kostnader	732	411	2 656
	3 879	2 312	3 146

Not 51 Ställda säkerheter

	2023-12-31	2022-12-31	2022-01-01
<i>Moderföretaget</i>			
Pantsatta aktier	668 101	888 135	753 637
	668 101	888 135	753 637

2024082103076

Not 52 Skulder och förpliktelser för vilka säkerheter ställts

Moderföretaget	2023-12-31	2022-12-31	2022-01-01
För egna skulder till kreditinstitut:			
Lån till kreditinstitut	1 641 442	1 099 180	566 731
	1 641 442	1 099 180	566 731

Not 53 Närståendeansatktioner

Moderföretaget har närståenderelationer med övriga bolag inom koncernen. För väsentliga transaktioner som påverkat moderföretaget se not 44 fordringar hos koncernföretag och se not 13 andelar i koncernföretag. Information om ersättning till styrelse och VD se not 36 ersättningar till anställda.

Transaktioner med närstående är prissatta på marknadsmässiga villkor. Moderföretaget Currentum AB är huvudkontohavare av koncernens cashpool.

I tabellen nedan redovisas moderbolagets transaktioner med dotterföretag.

	2023-12-31	2022-12-31
Inläkter	118 049	41 041
Kostnader	7 312	0
Fordringar	1 601 648	1 048 429
Skulder	407 550	236 376

Not 54 Händelser efter rapportperiodens slut

För händelser efter räkenskapsårets utgång, se not 30 Väsentliga händelser efter räkenskapsårets slut för koncernen.

Not 55 Förslag till vinstdisposition

Styrelsen föreslår att till förfogande stående vinstmedel (kronor)

Balanserat resultat	1 141 076 135
Årets resultat	-9 467 109
	1 131 609 026
disponeras så att	0
i ny räkning överföres	1 131 609 026
	1 131 609 026

Not 56 Effekt vid moderföretagets övergång till RFR 2 Redovisning för juridiska personer

Årsredovisningen för 2023 är Currentum AB:s (nedan "moderbolaget") första årsredovisning som upprättas i enlighet med RFR 2 Redovisning för juridiska personer. De redovisningsprinciper som återfinns i not 1 för moderbolagets noter har tillämpats när redovisningen för moderbolaget har upprättats per den 31 december 2023 och för den jämförande information som presenteras per 31 december 2022 samt vid upprättande av rapporten över periodens ingående finansiella ställning per den 1 januari 2022 (moderbolagets tidpunkt för övergång till RFR 2). En förklaring till hur övergången från tidigare tillämpade redovisningsprinciper till RFR 2 har påverkat moderföretaget redogörs för nedan.

Val som gjorts vid övergången till redovisning enligt RFR 2

Övergången till RFR 2 redovisas i enlighet med IFRS 1 Första gången IFRS tillämpas. Huvudregeln är att samtliga tillämpliga IFRS- och IAS-standarder, som trätt i kraft och godkännts av EU per den 31 december 2023 med de undantag som beskrivs i RFR 2 Redovisning för juridiska personer, ska tillämpas med retroaktiv verkan. IFRS 1 innehåller dock övergångsbestämmelser som ger företagen en viss valmöjlighet.

Moderbolaget har valt att i enlighet med RFR 2 tillämpa följande tillämpliga undantag:

- Inte tillämpa IFRS 9 utan valt att istället tillämpa de punkter som anges i RFR 2 (IFRS 9 Finansiella instrument, p 3-10) med utgångspunkt i anskaffningsvärde enligt ÅRL.
- Inte tillämpa IFRS 16 utan valt att istället tillämpa undantagsreglerna i RFR 2 och redovisa leasingkontrakt som operationell leasing.

Avstämning mellan tidigare tillämpade redovisningsprinciper (K3) och RFR 2

Moderbolaget ska vid en förslagångstillämpning av RFR 2 presentera en avstämning mellan eget kapital och summa totalresultat som redovisats enligt de tidigare tillämpade redovisningsprinciperna, och eget kapital och summa totalresultat enligt RFR 2. Övergången från tidigare tillämpade redovisningsprinciper till RFR 2 har inte haft några effekter på resultat- och balansräkningen, eget kapital eller kassaflöde. Med anledning av detta visas ingen avstämning mellan tidigare tillämpade redovisningsprinciper och RFR 2.

Currentum AB
559272-3174

Koncernens resultat- och balansräkningar kommer att föreläggas årsstämman 2024-06-04 för fastställelse.

Styrelsen och verkställande direktören försäkrar att koncernredovisningen har upprättats i enlighet med internationella redovisningsstandarder IFRS sådana de antagits av EU och ger en rättvisande bild av koncernens ställning och resultat. Årsredovisningen har upprättats i enlighet med god redovisningssed och ger en rättvisande bild av moderbolagets ställning och resultat.

Förvalningsberättelsen för koncernen och moderbolaget ger en rättvisande översikt över utvecklingen av koncernens och moderbolagets verksamhet, ställning och resultat samt beskriver väsentliga risker och osäkerhetsfaktorer som moderbolaget och de företag som ingår i koncernen står inför.


2024082103078

Currentum AB
559272-3174


Stockholm den 28/5 2024



Olle Bertell
Styrelsens ordförande



Thomas Blomqvist

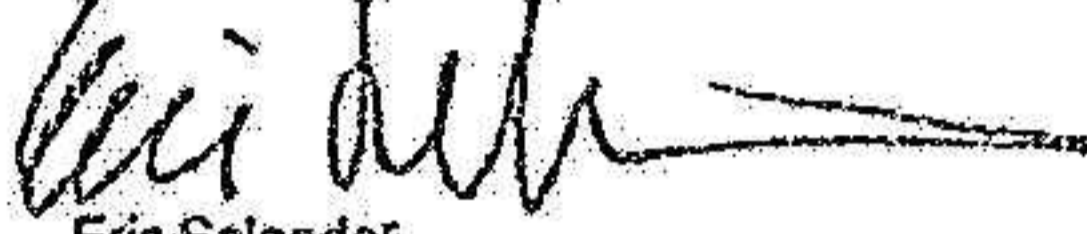


Asbjörn Hydgaard

Hillevi Skötte

Vår revisionsberättelse har lämnats den 2024 -05-31

PricewaterhouseCoopers AB




Eric Salander
Auktoriserad revisor
Huvudansvarig revisor



Klas Larsson
Verkslämande direktör



Stefan Franzén



Åsa Söderström Winberg



Patrik Larsson
Auktoriserad revisor

2024082103079

Revisionsberättelse

Till bolagsstämman i Currentum AB, org.nr 559272-3174

Rapport om årsredovisningen och koncernredovisningen

Uttalanden

Vi har utfört en revision av årsredovisningen och koncernredovisningen för Currentum AB för år 2023.

Enligt vår uppfattning har årsredovisningen upprättats i enlighet med årsredovisningslagen och ger en i alla väsentliga avseenden rättvisande bild av moderbolagets finansiella ställning per den 31 december 2023 och av dess finansiella resultat och kassaflöde för året enligt årsredovisningslagen. Koncernredovisningen har upprättats i enlighet med årsredovisningslagen och ger en i alla väsentliga avseenden rättvisande bild av koncernens finansiella ställning per den 31 december 2023 och av dess finansiella resultat och kassaflöde för året enligt International Financial Reporting Standards (IFRS), såsom de antagits av EU, och årsredovisningslagen. Förvaltningsberättelsen är förenlig med årsredovisningens och koncernredovisningens övriga delar.

Vi tillstyrker därför att bolagsstämman fastställer resultaträkningen och balansräkningen för moderbolaget och rapport över resultatet och finansiell ställning för koncernen.

Grund för uttalanden

Vi har utfört revisionen enligt International Standards on Auditing (ISA) och god revisionssed i Sverige. Vårt ansvar enligt dessa standarder beskrivs närmare i avsnittet Revisorns ansvar. Vi är oberoende i förhållande till moderbolaget och koncernen enligt god revisorssed i Sverige och har i övrigt fullgjort vårt yrkesetiska ansvar enligt dessa krav.

Vi anser att de revisionsbevis vi har inhämtat är tillräckliga och ändamålsenliga som grund för våra uttalanden.

Styrelsens och verkställande direktörens ansvar

Det är styrelsen och verkställande direktören som har ansvaret för att årsredovisningen och koncernredovisningen upprättas och att de ger en rättvisande bild enligt årsredovisningslagen och, vad gäller koncernredovisningen, enligt IFRS, så som de antagits av EU, och årsredovisningslagen. Styrelsen och verkställande direktören ansvarar även för den interna kontroll som de bedömer är nödvändig för att upprätta en årsredovisning och koncernredovisning som inte innehåller några väsentliga felaktigheter, vare sig dessa beror på oegentligheter eller misstag.

Vid upprättandet av årsredovisningen och koncernredovisningen ansvarar styrelsen och verkställande direktören för bedömningen av bolagets och koncernens förmåga att fortsätta verksamheten. De upplyser, när så är tillämpligt, om förhållanden som kan påverka förmågan att fortsätta verksamheten och att använda antagandet om fortsatt drift. Antagandet om fortsatt drift tillämpas dock inte om styrelsen och verkställande direktören avser att likvidera bolaget, upphöra med verksamheten eller inte har något realistiskt alternativ till att göra något av detta.

Revisorns ansvar

Våra mål är att uppnå en rimlig grad av säkerhet om huruvida årsredovisningen och koncernredovisningen som helhet inte innehåller några väsentliga felaktigheter, vare sig dessa beror på oegentligheter eller misstag, och att lämna en revisionsberättelse som innehåller våra uttalanden. Rimlig säkerhet är en hög grad av säkerhet, men är ingen garanti för att en revision som utförs enligt ISA och god revisionssed i Sverige alltid kommer att upptäcka en väsentlig felaktighet om en sådan finns. Felaktigheter kan uppstå på grund av oegentligheter eller misstag och anses vara väsentliga om de enskilt eller tillsammans rimligen kan förväntas påverka de ekonomiska beslut som användare fattar med grund i årsredovisningen och koncernredovisningen.

En ytterligare beskrivning av vårt ansvar för revisionen av årsredovisningen och koncernredovisningen finns på Revisorsinspektionens webbplats: www.revisorsinspektionen.se/revisornsansvar. Denna beskrivning är en del av revisionsberättelsen.

Jag intygar att denna
kopie stämmer med
originalen. Åke Nil

Rapport om andra krav enligt lagar och andra författningar

Uttalanden

Utöver vår revision av årsredovisningen och koncernredovisningen har vi även utfört en revision av styrelsens och verkställande direktörens förvaltning för Currentum AB för år 2023 samt av förslaget till dispositioner beträffande bolagets vinst eller förlust.

Vi tillstyrker att bolagsstämman disponerar vinsten enligt förslaget i förvaltningsberättelsen och beviljar styrelsens ledamöter och verkställande direktören ansvarsfrihet för räkenskapsåret.

Grund för uttalanden

Vi har utfört revisionen enligt god revisionssed i Sverige. Vårt ansvar enligt denna beskrivs närmare i avsnittet Revisorns ansvar. Vi är oberoende i förhållande till moderbolaget och koncernen enligt god revisionssed i Sverige och har i övrigt fullgjort vårt yrkesetiska ansvar enligt dessa krav.

Vi anser att de revisionsbevis vi har inhämtat är tillräckliga och ändamålsenliga som grund för våra uttalanden.

Styrelsens och verkställande direktörens ansvar

Det är styrelsen som har ansvaret för förslaget till dispositioner beträffande bolagets vinst eller förlust. Vid förslag till utdelning innefattar detta bland annat en bedömning av om utdelningen är försvarlig med hänsyn till de krav som bolagets och koncernens verksamhetsart, omfattning och risker ställer på storleken av moderbolagets och koncernens egna kapital, konsolideringsbehov, likviditet och ställning i övrigt.

Styrelsen ansvarar för bolagets organisation och förvaltningen av bolagets angelägenheter. Detta innefattar bland annat att fortlöpande bedöma bolagets och koncernens ekonomiska situation, och att tillse att bolagets organisation är utformad så att bokföringen, medelsförvaltningen och bolagets ekonomiska angelägenheter i övrigt kontrolleras på ett betryggande sätt. Den verkställande direktören ska sköta den löpande förvaltningen enligt styrelsens riktlinjer och anvisningar och bland annat vidta de åtgärder som är nödvändiga för att bolagets bokföring ska fullgöras i överensstämmelse med lag och för att medelsförvaltningen ska skötas på ett betryggande sätt.

Revisorns ansvar

Vårt mål beträffande revisionen av förvaltningen, och därmed vårt uttalande om ansvarsfrihet, är att inhämta revisionsbevis för att med en rimlig grad av säkerhet kunna bedöma om någon styrelseledamot eller verkställande direktören i något väsentligt avseende:

- företagit någon åtgärd eller gjort sig skyldig till någon försummelse som kan föranleda ersättningsskyldighet mot bolaget, eller
- på något annat sätt handlat i strid med aktiebolagslagen, årsredovisningslagen eller bolagsordningen.

Vårt mål beträffande revisionen av förslaget till dispositioner av bolagets vinst eller förlust, och därmed vårt uttalande om detta, är att med rimlig grad av säkerhet bedöma om förslaget är förenligt med aktiebolagslagen.

Rimlig säkerhet är en hög grad av säkerhet, men ingen garanti för att en revision som utförs enligt god revisionssed i Sverige alltid kommer att upptäcka åtgärder eller försummelser som kan föranleda ersättningsskyldighet mot bolaget, eller att ett förslag till dispositioner av bolagets vinst eller förlust inte är förenligt med aktiebolagslagen.

En ytterligare beskrivning av vårt ansvar för revisionen av förvaltningen finns på Revisorsinspektionens webbplats: www.revisorsinspektionen.se/revisornsansvar. Denna beskrivning är en del av revisionsberättelsen.

Malmö den 31 maj 2024

PricewaterhouseCoopers AB



Eric Salander
Auktoriserad revisor
Huvudansvarig revisor



Patrik Larsson
Auktoriserad revisor