

Årsredovisning

för

Gävle Bygg & Projektledning AB

559330-6425


Räkenskapsåret

2021-08-16 – 2022-12-31

Fastställelseintyg

Undertecknad styrelseledamot i Gävle Bygg & Projektledning AB intygar, dels att denna kopia av årsredovisningen stämmer överens med originalet, dels att resultaträkningen och balansräkningen i årsredovisningen har fastställts på årsstämman den 8 juni 2023. Årsstämman beslutade att godkänna styrelsens förslag till resultatdisposition.

Gävle den 8 juni 2023



Jonas Alsén

Årsredovisning

för

Gävle Bygg & Projektledning AB

559330-6425

Räkenskapsåret

2021-08-16 – 2022-12-31

Styrelsen för Gävle Bygg & Projektledning AB avger följande årsredovisning för räkenskapsåret 2021-08-16 – 2022-12-31, vilket är företagens första verksamhetsår.

Årsredovisningen är upprättad i svenska kronor, SEK. Om inte annat särskilt anges, redovisas alla belopp i hela kronor (kr). Uppgifter inom parentes avser föregående år.

Förvaltningsberättelse

Verksamheten

Allmänt om verksamheten

Bolaget har under sitt första verksamhetsår bedrivit entreprenadverksamhet inom bygg och anläggning.

Företaget har sitt säte i GÄVLE.

Ettårsöversikt (Tkr)	2021/22
	(17 mån)
Nettoomsättning	29 608
Resultat efter finansiella poster	1 927
Soliditet (%)	39,5

För definitioner av nyckeltal, se Not 1 Redovisningsprinciper.

Förändringar i eget kapital

	Aktie- kapital	Årets resultat	Totalt
Nyemission	25 000		25 000
Årets resultat		1 526 953	1 526 953
Belopp vid årets utgång	25 000	1 526 953	1 551 953

Resultatdisposition

Styrelsen föreslår att till förfogande stående vinstmedel (kronor):

årets vinst	1 526 953
disponeras så att	
i ny räkning överföres	1 526 953
	1 526 953

Företagets resultat och ställning i övrigt framgår av efterföljande resultat- och balansräkning med noter.

Resultaträkning

Not

2021-08-16
-2022-12-31
(17 mån)

Rörelseintäkter, lagerförändringar m. m.

Nettoomsättning	29 607 733
Övriga rörelseintäkter	310
Summa rörelseintäkter, lagerförändringar m.m.	29 608 043

Rörelsekostnader

Handelsvaror	-24 178 844
Övriga externa kostnader	-1 200 006
Personalkostnader	2 -2 297 609
Av- och nedskrivningar av materiella och immateriella anläggningstillgångar	-3 638
Summa rörelsekostnader	-27 680 097
Rörelseresultat	1 927 946

Finansiella poster

Övriga ränteintäkter och liknande resultatposter	16
Räntekostnader och liknande resultatposter	-531
Summa finansiella poster	-515
Resultat efter finansiella poster	1 927 431

Resultat före skatt

1 927 431

Skatter

Skatt på årets resultat	-400 478
Årets resultat	1 526 953

Balansräkning

Not

2022-12-31

TILLGÅNGAR

Anläggningstillgångar

Materiella anläggningstillgångar

Inventarier, verktyg och installationer

3

36 362

Summa materiella anläggningstillgångar

36 362

Summa anläggningstillgångar

36 362

Omsättningstillgångar

Kortfristiga fordringar

Kundfordringar

637 506

Övriga fordringar

13 993

Upparbetad men ej fakturerad intäkt

377 453

Förutbetalda kostnader och upplupna intäkter

275 788

Summa kortfristiga fordringar

1 304 740

Kassa och bank

Kassa och bank

2 590 631

Summa kassa och bank

2 590 631

Summa omsättningstillgångar

3 895 371

SUMMA TILLGÅNGAR

3 931 733

Balansräkning

Not

2022-12-31

EGET KAPITAL OCH SKULDER

Eget kapital

Bundet eget kapital

Aktiekapital

25 000

Summa bundet eget kapital

25 000

Fritt eget kapital

Årets resultat

1 526 953

Summa fritt eget kapital

1 526 953

Summa eget kapital

1 551 953

Kortfristiga skulder

Leverantörsskulder

593 892

Skatteskulder

400 414

Övriga skulder

949 717

Upplupna kostnader och förutbetalda intäkter

435 757

Summa kortfristiga skulder

2 379 780

SUMMA EGET KAPITAL OCH SKULDER

3 931 733

Noter

Not 1 Redovisningsprinciper

Allmänna upplysningar

Årsredovisningen är upprättad i enlighet med årsredovisningslagen och Bokföringsnämndens allmänna råd (BFNAR 2016:10) om årsredovisning i mindre företag.

Tjänste- och entreprenaduppdrag

Företagets intäkter från uppdrag till fast pris redovisas enligt huvudregeln.

Avskrivning

Tillämpade avskrivningstider:

Inventarier, verktyg och installationer	20 %
---	------

Nyckeltalsdefinitioner

Nettoomsättning

Rörelsens huvudintäkter, fakturerade kostnader, sidointäkter samt intäktskorrigeringar.

Resultat efter finansiella poster

Resultat efter finansiella intäkter och kostnader men före bokslutsdispositioner och skatter.

Soliditet (%)

Justerat eget kapital (eget kapital och obeskattade reserver med avdrag för uppskjuten skatt) i procent av balansomslutning.

Not 2 Medelantalet anställda

2021-08-16

-2022-12-31

Medelantalet anställda	3
------------------------	---

Not 3 Inventarier, verktyg och installationer

2022-12-31

Inköp	40 000
-------	--------

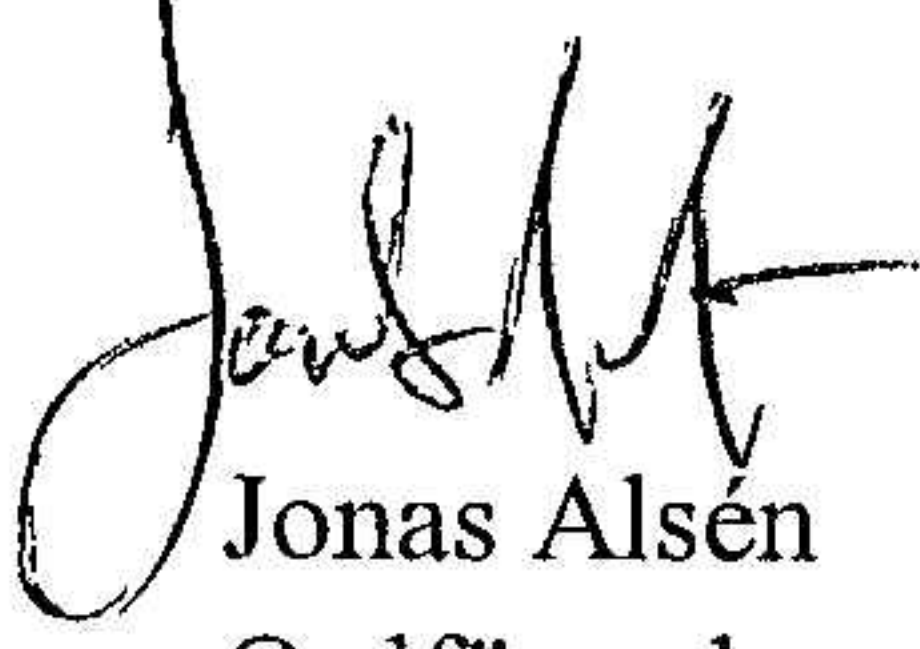
Utgående ackumulerade anskaffningsvärden	40 000
---	---------------


Årets avskrivningar	-3 638
---------------------	--------

Utgående ackumulerade avskrivningar	-3 638
--	---------------

Utgående redovisat värde	36 362
---------------------------------	---------------

Gävle den 7 juni 2023


Jonas Alsen
Ordförande


Henric Holmsten

Fotokopians överensstämmelse
med originalet intygas:



ik=20230707;2023071001526