

ÅRSREDOVISNING

2022-01-01--2022-12-31

för


Jägaren Exploatering AB
556293-8554

Fastställelseintyg

Undertecknad styrelseledamot intygar härmed, dels att denna kopia av årsredovisningen överensstämmer med originalet, dels att resultat- och balansräkningen fastställts på ordinarie årsstämma 2023-06-20. Stämman beslöt tillika godkänna styrelsens förslag till resultatdisposition.

Stockholm 2023-06-20

Leif Berg



Årsredovisning för räkenskapsåret 2022-01-01 - 2022-12-31


Styrelsen för Jägaren Exploatering AB avger härmed följande årsredovisning.

Innehåll	Sida
Förvaltningsberättelse	2
Resultaträkning	3
Balansräkning	4
Tilläggsupplysningar	5
Noter	6-7

Styrelsen säte: Stockholm

Företagets redovisningsvaluta: Svenska kronor (SEK)
Alla belopp redovisas, om inget annat anges, i kronor (kr)

Jag intygar att denna kopia
stämmer med originalet


580815-2129



Förvaltningsberättelse

Verksamhetens art och inriktning

Företaget bedriver i huvudsak teknisk och ekonomisk konsultverksamhet inom byggnads- och fastighetsbranschen. och i mindre omfattning byggverksamhet och uthyrning av verktyg och entreprenadmaskiner. Personaluthyrning och tjänster inom sjöfart i entreprenadform är en del av verksamheten som avses att utvecklas då företagets personal innehar sjöbefälsbehörigheter för större tonnage som möjliggör detta.

Ägarförhållanden

Bolaget ägs av Leif Berg (100%).

Väsentliga händelser under räkenskapsåret och efter dess slut

Bolaget fortsätter att utveckla sin affärsverksamhet genom RISE-certifiering av personal avseende entreprenadbesiktningar, vilket ytterligare ökar intäkterna inom detta område. Genom den medvetna satsningen på vidareutbildningsinsatser inom byggkonsult och entreprenad-besiktningar, som även fortsatt under 2022, samt att hämskon som pandemin tidigare utgjort, nu släppt i och med borttagandet av alla restriktioner, har företaget med ökat antal uppdrag helt lyckats vända förra årets ackumulerade förlust till vinst 2022.

Förväntad framtida utveckling

Bolaget ser genom den tidigare valda inriktningen på entreprenadbesiktningar och sjöbefälsbemanning att detta börjar ge resultat och att förfrågningar och ordergång ökar i antal och omfattning. Genom att stort fokus lagts på entreprenadbesiktningar, har tidigare planerade förvärv av fartygstonnage fått stå tillbaka, men marknaden bevakas i väntan på rätt tillfälle.

Resultatdisposition


Till årsstämmans förfogande står följande vinstmedel

Balanserat resultat från föregående år	-925 664
Årets resultat	47 953
	<hr/>
	-877 711

Styrelsen föreslår att den ansamlade vinsten disponeras enligt följande
att i ny räkning balanseras

	-877 711
	<hr/>
	-877 711

Beträffande bolagets resultat och ställning i övrigt hänvisas till följande resultat- och balansräkning samt tilläggsupplysningar. Alla belopp uttrycks i svenska kronor (SEK) där ej annat anges.


Stämmer med originalet




Resultaträkning

	Not	2022-01-01 2022-12-31	2021-01-01 2021-12-31
Rörelseintäkter			
Nettoomsättning		433 543	285 020
Övriga rörelseintäkter		-29 755	11 130
Bruttoresultat		403 788	296 150
Rörelsekostnader			
Råvaror och förnödenheter		-1 152	0
Övriga externa kostnader		-293 420	-485 121
Personalkostnader	1	-42 364	-132 562
Övriga rörelsekostnader		0	0
Rörelseresultat före avskrivningar		66 852	-321 533
Avskrivningar		-5 176	-69 928
Förlust vid avyttring av immateriella och materiella		0	0
Rörelseresultat efter avskrivningar		61 676	-391 461
Resultat från finansiella investeringar			
Ränteintäkter och liknande resultatposter		0	83
Räntekostnader och liknande resultatposter		-1 430	-4 657
Summa finansiella poster		-1 430	-4 574
Resultat efter finansiella poster		60 246	-396 035
Skatt på årets resultat	2	-12 293	0
ÅRETS RESULTAT		47 953	-396 035

2023072108331

Stämmer med originalet




Balansräkning

	Not	2022-12-31	2021-12-31
TILLGÅNGAR			
Anläggningstillgångar			
Maskiner och andra tekniska anläggningar	3	0	0
Inventarier, bilar och andra transportmedel	4	2 157	7 333
		<u>2 157</u>	<u>7 333</u>
Omsättningstillgångar			
Kortfristiga fordringar			
Kundfordringar		23 940	39 463
Skattefordringar		3 235	6 856
Övriga fordringar	5	16 353	18 949
Förutbetalda kostnader och upplupna intäkter		0	0
		<u>43 528</u>	<u>65 268</u>
Kassa och bank		41 513	3 979
SUMMA TILLGÅNGAR		87 198	76 580

Balansräkning

	Not	2022-12-31	2021-12-31
EGET KAPITAL OCH SKULDER			
Eget kapital			
Bundet eget kapital			
Aktiekapital (1000 aktier)		100 000	100 000
Reservfond		20 000	20 000
		<u>120 000</u>	<u>120 000</u>
Fritt eget kapital			
Balanserat resultat inkl aktieägarillskott		-925 664	-529 629
Årets resultat		47 953	-396 035
		<u>-877 711</u>	<u>-925 664</u>
Summa eget kapital	6	-757 711	-805 664
Långfristiga skulder			
Övriga skulder	8	0	47 347
Kortfristiga skulder			
Övr skulder till kreditinstitut		0	0
Leverantörsskulder		8 971	46 509
Övriga skulder		799 434	763 388
Skatteskulder		0	0
Upplupna kostnader och förutbetalda intäkter	7	36 504	25 000
		<u>844 909</u>	<u>834 897</u>
SUMMA EGET KAPITAL OCH SKULDER		87 198	76 580

Stämmer med originalet
Alfredin

2023072108332

TILLÄGGSUPPLYSNINGAR

Redovisnings- och värderingsprinciper

Allmänna upplysningar

Årsredovisningen är upprättad i enlighet med årsredovisningslagen och BFNAR 2012:1 Årsredovisning och koncernredovisning (K3).

Bolaget upprättade tidigare årsredovisning enligt årsredovisningslagen och Bokföringsnämndens allmänna råd.

Redovisningsprinciperna är oförändrade jämfört med föregående år.

Värderingsprinciper m m

Tillgångar, avsättningar och skulder har värderats till anskaffningsvärden om inget annat anges nedan

Intäktsredovisning

Intäkter har tagits upp till verkligt värde av vad som erhållits eller kommer att erhållas och redovisas i den omfattning det är sannolikt att de ekonomiska fördelarna kommer att tillgodogöras bolaget och intäkterna kan beräknas på ett tillförlitligt sätt.

Fordringar

Fordringar har upptagits till de belopp varmed de beräknas inflyta.

Nyckeltalsdefinitioner

Nettoomsättning avser rörelsens huvudintäkter, fakturerade kostnader, sidointäkter samt intäktskorrigeringar.

Resultat efter finansiella poster avser resultat efter finansiella intäkter och kostnader, men före skatter.

Balansomslutning avser företagets samlade tillgångar.

Stämmer med originalet
Almelin

GP

Noter till årsredovisningen

Not 1. Personal

	2022-12-31	2021-12-31
Medelantalet anställda med fördelning på kvinnor och män uppgår till		
Kvinnor	0	0
Män	2	2
Totalt	2	2

	2022-12-31	2021-12-31
Löner och ersättningar uppgår till:		
Övrig ersättning till styrelse och verkställande direktör	0	112 000
Löner till övriga anställda	0	0
Totala löner och ersättningar	0	112 000

Sociala kostnader enligt lag och avtal	6 504	16 410
Pensionskostnader	0	0
Styrelsen och verkställande direktören	0	0
Övriga anställda	0	0
Totala löner, ersättningar, sociala kostnader och pensionskostnader	6 504	128 410


Bolaget har inga utestående pensionsförpliktelser till styrelse, VD eller andra personer i företagens ledning. Bolaget har ej heller träffat avtal om avgångsvederlag eller liknande till dessa personer.

Not 2. Skatt på årets resultat

	2022-12-31	2021-12-31
Aktuell skatt	13 159	0
	13 159	0

Not 3. Maskiner och andra tekniska anläggningar

	2022-12-31	2021-12-31
Ingående anskaffningsvärden	21 825	11 472
-Inköp	0	10 353
-Försäljningar/utrangeringar		
Utgående anskaffningsvärde	21 825	21 825
Ingående avskrivningar	-14 492	-9 560
-Återförda avskrivningar på försäljningar resp utrangeringar		
-Årets avskrivningar	-5 176	-4 932
Utgående avskrivningar	-19 668	-14 492
Redovisat värde	2 157	7 333

Stämmer med originalet




Not 4. Inventarier, bilar och andra transportmedel

	2022-12-31	2021-12-31
Ingående anskaffningsvärde	325 000	325 000
- Inköp	0	0
- Försäljningar/utrangeringar	0	0
Utgående anskaffningsvärde	325 000	325 000
Ingående avskrivningar	-325 000	-260 004
- Återförda avskrivningar på försäljningar resp utrangeringar	0	0
- Årets avskrivningar	0	-64 996
Utgående avskrivningar	-325 000	-325 000
Redovisat värde	0	0

Not 5. Förutbetalda kostnader och upplupna intäkter

	2022-12-31	2021-12-31
Övriga förutbetalda kostnader och upplupna intäkter	13 853	16 571
Summa	13 853	16 571

Not 6. Förändring i eget kapital

	2022-12-31	2021-12-31
Aktiekapital	100 000	100 000
Reservfond	20 000	20 000
Bundet eget kapital	120 000	120 000
Ingående balanserat resultat	-1 670 664	-1 274 629
Erhållna aktieägartillskott	745 000	745 000
Utdelning	0	0
Utgående balanserat resultat	-925 664	-529 629
Årets resultat	47 953	-396 035
Summa fritt eget kapital	-877 711	-925 664
Summa eget kapital	-757 711	-805 664

Not 7. Upplupna kostnader och förutbetalda intäkter

	2022-12-31	2021-12-31
Övriga upplupna kostnader och förutbetalda intäkter	-36 504	25 000
Summa	-36 504	25 000

Not 8. Långfristiska skulder

Långfristiska skulder förfaller till betalning tidigare än fem år efter balansdagen.

Resultat- och balansräkningen kommer att föreläggas årsstämman 2023-06-20.

Lelf Berg
Verkställande direktör

Stockholm den 20 juni 2023

Stämmer med originalet

Alfredia

[Signature]

2023072108335