

Årsredovisning

för

Kvarnlotten AB

556800-2090


Räkenskapsåret

2022-05-01 – 2023-04-30

Fastställelseintyg

Undertecknad styrelseledamot i Kvarnlotten AB intygar, dels att denna kopia av årsredovisningen stämmer överens med originalet, dels att resultaträkningen och balansräkningen i årsredovisningen har fastställts på årsstämma den 19 september 2023. Årsstämman beslutade att godkänna styrelsens förslag till resultatdisposition.

Färjestaden den 19 september 2023



Jan Joelsson

Årsredovisning
för
Kvarnlotten AB

556800-2090

Räkenskapsåret

2022-05-01 – 2023-04-30

Styrelsen för Kvarnlotten AB avger följande årsredovisning för räkenskapsåret
2022-05-01 – 2023-04-30.

Årsredovisningen är upprättad i svenska kronor, SEK. Om inte annat särskilt anges, redovisas alla belopp i hela kronor (kr). Uppgifter inom parentes avser föregående år.

Förvaltningsberättelse

Verksamheten

Allmänt om verksamheten

Bolaget bedriver uthyrning och försäljning av tomter. Bolaget äger arrendetomter på fastigheten Björnhovda 7:106 i Mörbylånga Kommun.

Företaget har sitt säte i Kalmar Län, Mörbylånga Kommun.

Flerårsöversikt (tkr)	2022/23	2021/22	2020/21	2019/20
Nettoomsättning	347	332	0	0
Resultat efter finansiella poster	305	367	763	737
Soliditet (%)	79	79	85	82

Förändringar i eget kapital

	Aktie- kapital	Balanserat resultat	Årets resultat	Totalt
Belopp vid årets ingång	100 000	6 588 567	371 204	7 059 771
Disposition enligt beslut av årsstämman:				
Utdelning		-1 450 000		-1 450 000
Balanseras i ny räkning		371 204	-371 204	0
Underskott vid delning		-4 535 156		-4 535 156
Årets resultat			304 655	304 655
Belopp vid årets utgång	100 000	974 615	304 655	1 379 270

Resultatdisposition

Styrelsen föreslår att till förfogande stående vinstmedel (kronor):

balanserad vinst	974 615
Underskott vid delning	0
årets vinst	304 655
	1 279 270
disponeras så att	
till aktieägare utdelas	400 000
i ny räkning överföres	879 270
	1 279 270

Utdelningen framstår som försvarlig med hänsyn till de krav som verksamhetens art, omfattning och risker ställer på storleken av det egna kapitalet, samt bolagets konsolideringsbehov, likviditet och ställning i övrigt.

Företagets resultat och ställning i övrigt framgår av efterföljande resultat- och balansräkning med noter.

Resultaträkning

Not

2022-05-01
-2023-04-30

2021-05-01
-2022-04-30

Rörelseintäkter, lagerförändringar m. m.

Nettoomsättning	347 177	332 345
Övriga rörelseintäkter	15 000	0
Summa rörelseintäkter, lagerförändringar m.m.	362 177	332 345

Rörelsekostnader

Övriga lagertillgångar	0	179 171
Övriga externa kostnader	-57 763	-122 553
Personalkostnader	0	-7 347
Summa rörelsekostnader	-57 763	49 271
Rörelseresultat	304 414	381 616

Finansiella poster

Resultat från andelar i intresseföretag och gemensamt styrda företag	0	-1 900
Resultat från övriga finansiella anläggningstillgångar	0	330
Övriga ränteintäkter och liknande resultatposter	241	0
Räntekostnader och liknande resultatposter	0	-13 374
Summa finansiella poster	241	-14 944
Resultat efter finansiella poster	304 655	366 672

Resultat före skatt

304 655 **366 672**

Skatter

Skatt på årets resultat	0	4 532
Årets resultat	304 655	371 204

Balansräkning

Not

2023-04-30

2022-04-30

TILLGÅNGAR

Anläggningstillgångar

Materiella anläggningstillgångar

Mark

2

968 975

968 975

Summa materiella anläggningstillgångar

968 975

968 975

Summa anläggningstillgångar

968 975

968 975

Omsättningstillgångar

Varulager m. m.

Övriga lagertillgångar

101 978

101 978

Summa varulager

101 978

101 978

Kortfristiga fordringar

Kundfordringar

39 241

22 166

Övriga fordringar

57 460

63 410

Summa kortfristiga fordringar

96 701

85 576

Kassa och bank

Kassa och bank

569 242

2 029 164

Summa kassa och bank

569 242

2 029 164

Summa omsättningstillgångar

767 921

2 216 718

SUMMA TILLGÅNGAR

1 736 896

3 185 693

Balansräkning

Not

2023-04-30

2022-04-30

EGET KAPITAL OCH SKULDER

Eget kapital

Bundet eget kapital

Aktiekapital

100 000

100 000

Summa bundet eget kapital

100 000

100 000

Fritt eget kapital

Underskott vid delning

0

-4 535 156

Balanserat resultat

974 615

6 588 567

Årets resultat

304 655

371 204

Summa fritt eget kapital

1 279 270

2 424 615

Summa eget kapital

1 379 270

2 524 615

Långfristiga skulder

Övriga skulder

0

302 833

Summa långfristiga skulder

0

302 833

Kortfristiga skulder

Skatteskulder

111 600

134 075

Övriga skulder

0

5

Upplupna kostnader och förutbetalda intäkter

246 026

224 165

Summa kortfristiga skulder

357 626

358 245

SUMMA EGET KAPITAL OCH SKULDER

1 736 896

3 185 693

Noter

Not 1 Redovisningsprinciper

Allmänna upplysningar

Årsredovisningen är upprättad i enlighet med årsredovisningslagen och Bokföringsnämndens allmänna råd (BFNAR 2016:10) om årsredovisning i mindre företag.

Redovisningsprinciper för enskilda balansposter

Tillämpade avskrivningstider:

Materiella anläggningstillgångar

Mark 0 år

Nyckeltalsdefinitioner

Nettoomsättning

Rörelsens huvudintäkter, fakturerade kostnader, sidointäkter samt intäktskorrigeringar.

Resultat efter finansiella poster

Resultat efter finansiella intäkter och kostnader men före bokslutsdispositioner och skatter.

Soliditet (%)

Justerat eget kapital (eget kapital och obeskattade reserver med avdrag för uppskjuten skatt) i procent av balansomslutning.

Not 2 Mark


	2023-04-30	2022-04-30
Ingående anskaffningsvärden	968 975	0
Övertaget från Joels Udde AB	0	968 975
Utgående ackumulerade anskaffningsvärden	968 975	968 975
Utgående redovisat värde	968 975	968 975

Not 3 Rapport om årsredovisningen


Rapport om årsredovisningen enligt Rex - Svensk standard för redovisningsuppdrag
har upprättats av Srf Auktoriserad Redovisningskonsult:
Christer Johansson, Ekonomihuset på Öland AB

2023110800343

Färjestaden den 19 september 2023



Jan Joelsson
Ordförande




Camilla Joelsson



Henrik Joelsson

Fotokopiens överensstämmelse
med originalet intygas:


.....