

Årsredovisning

för

Power Factors AB

556775-0103

Räkenskapsåret


2024

Fastställelseintyg

Undertecknad styrelseledamot i Power Factors AB intygar att resultaträkningen och balansräkningen i årsredovisningen har fastställts på årsstämman den 26 juni 2025. Årsstämman beslutade att godkänna styrelsens förslag till resultatdisposition.

Jag intygar också att innehållet i årsredovisningen och revisionsberättelsen stämmer överens med originalen.

Göteborg 26/6-2025



Magnus Henriksson

Årsredovisning

för

Power Factors AB

556775-0103

Räkenskapsåret

2024

Innehållsförteckning

Förvaltningsberättelse	2
Resultaträkning	4
Balansräkning	5
Tilläggsupplysningar	8

Styrelsen för Power Factors AB avger följande årsredovisning för räkenskapsåret 2024.

Årsredovisningen är upprättad i svenska kronor, SEK. Om inte annat särskilt anges, redovisas alla belopp i tusentals kronor (Tkr). Uppgifter inom parentes avser föregående år.

Förvaltningsberättelse

Information om verksamheten

Företaget fokuserar på att tillhandahålla programvarulösningar för förenklad datahantering inom den förnybara energisektorn. Dessa programvarulösningar syftar till att optimera och strömlinjeforma produktionen från industriskaliga vind- och solparker.

Framtiden för förnybar energi ser fortsatt mycket lovande ut med en uppskattad årlig tillväxt om 12 - 14% av elproduktionen fram till 2030. Vår bedömning är att efterfrågan på de tjänster som erbjuds kommer att växa i takt med branschen som helhet och att gruppen är väl positionerad för att fånga en betydande del av marknaden.

Under året har företaget bytt namn till Power Factors AB (tidigare Greenbyte AB). Dessutom förnyade PowerFactors Group sin ledning under året med utnämningen av Julieann Esper Rainville som verkställande direktör i mars 2024, följt av Sarah Le Roy som Chief People Officer och Deborah Beatty som Chief Strategy Officer senare under året.

Företaget har sitt säte i Göteborg, Sverige.

Förväntad framtida utveckling samt väsentliga risker och osäkerhetsfaktorer

Utsikterna för förnybar energi är stark över alla segment. Marknaden upplever snabb tillväxt, trots ökade geopolitiska spänningar och ekonomisk osäkerhet. Den globala energiövergången fortsätter i en hög takt, stödd inte bara av klimatpolicys utan också av en mängd ekonomiska, teknologiska, industriella och energisäkerhetsrelaterade överväganden. Power Factors är en stark aktör och förväntar sig att öka sin marknadsandel nu när den nya produkten, Unity, har lanserats.

Eftersom största delen av vår intäkter och kostnader är i EUR och SEK, förutser vi inga betydande valutariska risker.

Forskning och utveckling

År 2024 fortsatte företaget sina ansträngningar att förbättra den befintliga funktionaliteten. En ny produkt inom Power Factors, Unity, lanserades under året, och företaget är optimistiskt inför framtiden med tillägget av detta nya erbjudande: modulerna för Asset Performance Management och Field Service Management släpptes under 2024, med fler moduler som kommer att släppas under 2025.

Ägarförhållanden

Bolaget ägs till 99,7% av Greenbyte Holdings AB.

WR

Flerårsöversikt (Tkr)	2024	2023	2022	2021
Nettoomsättning	130 185	122 369	94 640	65 259
Resultat efter finansiella poster	2 714	18 486	-4 326	52 590
Balansomslutning	187 754	153 436	121 761	164 161
Soliditet (%)	46,6	55,6	59,4	54,2

För definitioner av nyckeltal, se Redovisnings- och värderingsprinciper.

Förändringar i eget kapital

	Aktie- kapital	Balanserat resultat	Årets resultat	Totalt
Belopp vid årets ingång	242 233	72 071 855	12 932 550	85 246 638
Disposition enligt beslut av årsstämman:				
Balanseras i ny räkning		12 932 550	-12 932 550	0
Årets resultat			2 182 026	2 182 026
Belopp vid årets utgång	242 233	85 004 405	2 182 026	87 428 664

Förslag till vinstdisposition

Styrelsen föreslår att till förfogande stående vinstmedel (kronor):

balanserad vinst	85 004 405
årets vinst	2 182 026
	87 186 431
disponeras så att	
i ny räkning överföres	87 186 431
	87 186 431

Företagets resultat och ställning i övrigt framgår av efterföljande resultat- och balansräkning samt kassaflödesanalys med noter. *VR*

Power Factors AB
Org.nr 556775-0103

4 (19)

Resultaträkning

Tkr

	Not	2024-01-01 -2024-12-31	2023-01-01 -2023-12-31
Nettoomsättning	2, 3	130 185 130 185	122 369 122 369
Rörelsens kostnader			
Övriga externa kostnader	4, 5	-45 207	-34 860
Personalkostnader	6	-81 689	-68 356
Avskrivningar av materiella och immateriella anläggningstillgångar		-588	-724
Rörelseresultat	3	2 701	18 429
Resultat från finansiella poster			
Övriga ränteintäkter och liknande resultatposter	7	13 13	57 57
Resultat efter finansiella poster		2 714	18 486
Resultat före skatt		2 714	18 486
Skatt på årets resultat	8	-532	-5 553
Årets resultat		2 182	12 933

nr

Balansräkning

Tkr

Not 2024-12-31 2023-12-31

TILLGÅNGAR

Anläggningstillgångar

Immateriella anläggningstillgångar

Goodwill	9	0	4
		0	4

Materiella anläggningstillgångar

Inventarier, verktyg och installationer	10	670	1 031
		670	1 031

Finansiella anläggningstillgångar

Andelar i koncernföretag	11, 12	32	32
Andelar i intresseföretag och gemensamt styrda företag	13, 14	1 058	1 058
Uppskjuten skattefordran	15	6 719	7 251
Andra långfristiga fordringar	16	500	500

Summa anläggningstillgångar		8 979	9 876
------------------------------------	--	--------------	--------------

Omsättningstillgångar

Kortfristiga fordringar

Kundfordringar		4 532	9 215
Fordringar hos koncernföretag	17	160 267	123 248
Fordringar hos intresseföretag och gemensamt styrda företag		216	154
Aktuella skattefordringar		2 703	0
Övriga fordringar		2 160	2 844
Upparbetad men ej fakturerad intäkt		0	56
Förutbetalda kostnader och upplupna intäkter	18	2 723	3 174
		172 601	138 691

<i>Kassa och bank</i>		6 174	4 869
-----------------------	--	-------	-------

Summa omsättningstillgångar		178 775	143 560
------------------------------------	--	----------------	----------------

SUMMA TILLGÅNGAR		187 754	153 436
-------------------------	--	----------------	----------------

WR

Power Factors AB
Org.nr 556775-0103

6 (19)

Balansräkning

Tkr

Not

2024-12-31

2023-12-31

EGET KAPITAL OCH SKULDER

Eget kapital

19

Bundet eget kapital

Aktiekapital

242

242

242

242

Fritt eget kapital

Balanserad vinst eller förlust

85 004

72 072

Årets resultat

2 182

12 933

87 186

85 005

Summa eget kapital

87 428

85 247

Kortfristiga skulder

Leverantörsskulder

1 354

2 215

Skulder till koncernföretag

50 803

26 443

Övriga skulder

13 990

9 945

Upplupna kostnader och förutbetalda intäkter

20

34 179

29 586

Summa kortfristiga skulder

100 326

68 189

SUMMA EGET KAPITAL OCH SKULDER

187 754

153 436

IVE

Power Factors AB
Org.nr 556775-0103

7 (19)

Kassaflödesanalys

Tkr

	Not	2024-01-01 -2024-12-31	2023-01-01 -2023-12-31
Den löpande verksamheten			
Resultat efter finansiella poster		2 714	18 486
Justeringar för poster som inte ingår i kassaflödet	21	587	725
Betald skatt		-936	-1 259
Kassaflöde från den löpande verksamheten före förändring av rörelsekapital		2 365	17 952
Kassaflöde från förändring av rörelsekapitalet			
Förändring av kundfordringar		4 683	-5 308
Förändring av kortfristiga fordringar		-37 657	-37 288
Förändring av leverantörsskulder		-861	128
Förändring av kortfristiga skulder		32 997	19 872
Kassaflöde från den löpande verksamheten		1 527	-4 644
Investeringsverksamheten			
Investeringar i materiella anläggningstillgångar	10	-222	-300
Kassaflöde från investeringsverksamheten		-222	-300
Årets kassaflöde		1 305	-4 944
Likvida medel vid årets början			
Likvida medel vid årets början		4 869	9 813
Likvida medel vid årets slut	22	6 174	4 869

ank=20250701;20250703;1830

MR

Noter

Tkr

Not 1 Redovisnings- och värderingsprinciper

Allmänna upplysningar

Årsredovisningen är upprättad i enlighet med årsredovisningslagen och BFNAR 2012:1 Årsredovisning och koncernredovisning (K3).

Fordringar och skulder i utländsk valuta har värderats till balansdagens kurs. Kursvinster och kursförluster på rörelsefordringar och rörelseskulder redovisas i rörelseresultatet medan kursvinster och kursförluster på finansiella fordringar och skulder redovisas som finansiella poster.

Redovisningsprinciperna är oförändrade jämfört med föregående år.

Intäktsredovisning

Intäkter har tagits upp till verkligt värde av vad som erhållits eller kommer att erhållas och redovisas i den omfattning det är sannolikt att de ekonomiska fördelarna kommer att tillgodogöras bolaget och intäkterna kan beräknas på ett tillförlitligt sätt.

Bolagets intäkter består huvudsakligen av två olika intäktsströmmar, serviceintäkter och återkommande intäkter.

Serviceintäkter uppkommer i takt med att installation av system görs och redovisas enligt successiv vinstavräkning, se nedan under pågående tjänsteuppdrag.

Återkommande intäkter avser intäkter enligt avtal för att kunden skall få använda bolagets system. Intäkterna periodiseras linjärt över de antal månader som avtalet sträcker sig.

Pågående tjänsteuppdrag

Löpande räkning

Inkomster från uppdrag på löpande räkning redovisas som intäkt i takt med att arbetet utförs och material levereras eller förbrukas innebärande att vinsten från uppdragen avräknas successivt.

Om det inte är sannolikt att betalning kommer att erhållas för belopp som redan har redovisats som intäkt redovisas det belopp som sannolikt inte kommer att erhållas som en kostnad.

I balansräkningen jämförs redovisade intäkter med de belopp som fakturerats beställaren under samma period. Om de fakturerade beloppen överstiger den redovisade intäkten utgör mellanskillnaden en skuld, vilken redovisas som fakturerad men ej upparbetad intäkt. Om intäkten överstiger de fakturerade beloppen utgör mellanskillnaden en fordran vilken redovisas som upparbetad men ej fakturerad intäkt.

Fast pris

Inkomster från uppdrag till fast pris redovisas som intäkt enligt uppdragens respektive färdigställandegrad, så kallad successiv vinstavräkning. Färdigställandegraden fastställs huvudsakligen genom att jämföra nedlagda uppdragsutgifter med totala uppdragsutgifter.

När utfallet kan beräknas på ett tillförlitligt sätt redovisas uppdragsinkomsten och hänförliga uppdragsutgifter i resultaträkningen med utgångspunkt från färdigställandegraden av aktiviteterna på balansdagen.

Om det ekonomiska utfallet av ett uppdrag inte kan beräknas på ett tillförlitligt sätt redovisas en intäkt endast med ett belopp som motsvarar de uppkomna uppdragsutgifter som sannolikt kommer att ersättas av beställaren. Om det är sannolikt att de totala uppdragsutgifterna kommer att överstiga den totala uppdragsinkomsten från ett uppdrag redovisas den befarade förlusten som en kostnad omgående i resultaträkningen.

I balansräkningen jämförs redovisade intäkter med de belopp som fakturerats beställaren under samma period. Om de fakturerade beloppen överstiger den redovisade intäkten utgör mellanskillnaden en skuld, vilken redovisas som fakturerad men ej upparbetad intäkt. Om intäkten överstiger de fakturerade beloppen utgör mellanskillnaden en fordran vilken redovisas som upparbetad men ej fakturerad intäkt.

Redovisningsprinciper för enskilda balansposter

Immateriella tillgångar

Företaget redovisar internt upparbetade immateriella anläggningstillgångar enligt kostnadsföringsmodellen. Det innebär att samtliga utgifter som avser framtagandet av en internt upparbetad immateriell anläggningstillgång kostnadsförs direkt när de uppkommer.

Anläggningstillgångar

Immateriella och materiella anläggningstillgångar redovisas till anskaffningsvärde minskat med ackumulerade avskrivningar enligt plan och eventuella nedskrivningar.

Avskrivning sker linjärt över den förväntade nyttjandeperioden med hänsyn till väsentligt restvärde. Följande avskrivningsperiod tillämpas:

Immateriella anläggningstillgångar

Goodwill 10 %

Avskrivningsperiod för goodwill är beräknad utifrån den period som posten bedöms generera ekonomiska fördelar.

Materiella anläggningstillgångar

Inventarier, verktyg och installationer 5-33 % *MR*

Finansiella instrument

Finansiella instrument värderas utifrån anskaffningsvärdet. Instrumentet redovisas i balansräkningen när bolaget blir part i instrumentets avtalsmässiga villkor. Finansiella tillgångar tas bort från balansräkningen när rätten att erhålla kassaflöden från instrumentet har löpt ut eller överförs och bolaget har överfört i stort sett alla risker och förmåner som är förknippade med äganderätten. Finansiella skulder tas bort från balansräkningen när förpliktelserna har reglerats eller på annat sätt upphört.

Andelar i dotterföretag

Andelar i dotterföretag redovisas till anskaffningsvärde efter avdrag för eventuella nedskrivningar. I anskaffningsvärdet ingår köpeskillingen som erlagts för aktierna samt förvärvskostnader. Eventuella kapitaltillskott läggs till anskaffningsvärdet när de uppkommer.

Kundfordringar/kortfristiga fordringar

Kundfordringar och kortfristiga fordringar redovisas som omsättningstillgångar till det belopp som förväntas bli inbetalt efter avdrag för individuellt bedömda osäkra fordringar.

Låneskulder och leverantörsskulder

Låneskulder och leverantörsskulder redovisas initialt till anskaffningsvärde efter avdrag för transaktionskostnader. Skiljer sig det redovisade beloppet från det belopp som ska återbetalas vid förfallotidpunkten periodiseras mellanskillnaden som räntekostnad över lånets löptid med hjälp av instrumentets effektivränta. Härigenom överensstämmer vid förfallotidpunkten det redovisade beloppet och det belopp som ska återbetalas.

Kvittning av finansiell fordran och finansiell skuld

En finansiell tillgång och en finansiell skuld kvittas och redovisas med ett nettobelopp i balansräkningen endast då legal kvittningsrätt föreligger samt då en reglering med ett nettobelopp avses ske eller då en samtida avyttring av tillgången och reglering av skulden avses ske.

Nedskrivningsprövning av finansiella anläggningstillgångar

Vid varje balansdag bedöms om det finns indikationer på nedskrivningsbehov av någon av de finansiella anläggningstillgångarna. Nedskrivning sker om värdenedgången bedöms vara bestående och prövas individuellt.

Leasingavtal

Företaget redovisar samtliga leasingavtal, såväl finansiella som operationella, som operationella leasingavtal. Operationella leasingavtal redovisas som en kostnad linjärt över leasingperioden.

Inkomstskatter

Total skatt utgörs av aktuell skatt och uppskjuten skatt. Skatter redovisas i resultaträkningen, utom då underliggande transaktion redovisas direkt mot eget kapital varvid tillhörande skatteeffekter redovisas i eget kapital.

Aktuell skatt

Aktuell skatt avser inkomstskatt för innevarande räkenskapsår samt den del av tidigare räkenskapsårs inkomstskatt som ännu inte redovisats. Aktuell skatt beräknas utifrån den skattesats som gäller per balansdagen.

we

Uppskjuten skatt

Uppskjuten skatt är inkomstskatt som avser framtida räkenskapsår till följd av tidigare händelser. Redovisning sker enligt balansräkningsmetoden. Enligt denna metod redovisas uppskjutna skatteskulder och uppskjutna skattefordringar på temporära skillnader som uppstår mellan bokförda respektive skattemässiga värden för tillgångar och skulder samt för övriga skattemässiga avdrag eller underskott.

Uppskjutna skattefordringar nettoredovisas mot uppskjutna skatteskulder endast om de kan betalas med ett nettobelopp. Uppskjuten skatt beräknas utifrån gällande skattesats på balansdagen. Effekter av förändringar i gällande skattesatser resultatförs i den period förändringen lagstadsats. Uppskjuten skattefordran redovisas som finansiell anläggningstillgång och uppskjuten skatteskuld som avsättning.

Uppskjuten skattefordran avscende underskottsavdrag eller andra framtida skattemässiga avdrag redovisas i den omfattning det är sannolikt att avdragen kan avräknas mot framtida skattemässiga överskott.

På grund av sambandet mellan redovisning och beskattning särredovisas inte den uppskjutna skatteskulden som är hänförlig till obeskattade reserver.

Ersättningar till anställda

Ersättningar till anställda avser alla former av ersättningar som företaget lämnar till de anställda. Kortfristiga ersättningar utgörs av bland annat löner, betald semester, betald frånvaro och bonus. Kortfristiga ersättningar redovisas som kostnad och en skuld då det finns en legal eller informell förpliktelse att betala ut en ersättning till följd av en tidigare händelse och en tillförlitlig uppskattning av beloppet kan göras.

I företaget finns endast avgiftsbestämda pensionsplaner. Som avgiftsbestämda planer klassificeras planer där fastställda avgifter betalas och det inte finns förpliktelser att betala något ytterligare, utöver dessa avgifter.

Utgifter för avgiftsbestämda planer redovisas som en kostnad under den period de anställda utför de tjänster som ligger till grund för förpliktelsen.

Koncernförhållanden

Företaget är ett moderföretag, men med hänvisning till undantagsreglerna i årsredovisningslagen 7 kap 2 § upprättas ingen koncernredovisning.

Kassaflödesanalys

Kassaflödesanalysen upprättas enligt indirekt metod. Det redovisade kassaflödet omfattar endast transaktioner som medfört in- eller utbetalningar.

Som likvida medel klassificerar företaget, förutom kassamedel, disponibla tillgodohavanden hos banker och andra kreditinstitut samt kortfristiga likvida placeringar som är noterade på en marknadsplats och har en kortare löptid än tre månader från anskaffningstidpunkten. Förändringar i spärrade medel redovisas i investeringsverksamheten. WFE

Nyckeltalsdefinitioner

Soliditet (%)

Justerat eget kapital (eget kapital och obeskattade reserver med avdrag för uppskjuten skatt) i procent av balansomslutning.

Uppskattningar och bedömningar

Power Factors AB gör uppskattningar och bedömningar om framtiden. De uppskattningar för redovisningsändamål som blir följden av dessa kommer, definitionsmässigt, sällan att motsvara det verkliga resultatet. De uppskattningar och antaganden som innebär en betydande risk för väsentliga justeringar i redovisade värden för tillgångar och skulder under nästkommande räkenskapsår behandlas i huvuddrag nedan.

Värdering av underskottsavdrag

Uppskjuten skattefordran redovisas endast för underskottsavdrag för vilka det är sannolikt att de kan nyttjas mot framtida skattepliktiga överkostt. Bolaget undersöker varje år ifall det är tillämpligt att aktivera nya uppskjutna skattefordringar avseende årets eller tidigare års skattemässiga underskottsavdrag.

Not 2 Nettoomsättningens fördelning

	2024	2023
Nettoomsättningen per geografisk marknad		
Norden	12 444	11 008
Europa exkl Norden	63 114	55 857
Nordamerika	46 436	45 775
Övriga marknader	8 191	9 728
	130 185	122 368

Not 3 Inköp och försäljning mellan koncernföretag

	2024	2023
Andel av årets totala inköp som skett från andra företag i koncernen	66,57 %	57,22 %
Andel av årets totala försäljningar som skett till andra företag i koncernen	30,33 %	33,41 %

Not 4 Leasingavtal

Årets leasingkostnader avseende leasingavtal, uppgår till 5 394 tkr (5 114 tkr).

Framtida leasingavgifter, för icke uppsägningsbara leasingavtal, förfaller till betalning enligt följande:

	2024	2023
Inom ett år	4 289	5 112
Senare än ett år men inom fem år	694	3 746
	4 984	8 858

WZ

Not 5 Arvode till revisorer

Med revisionsuppdrag avses granskning av årsredovisningen och bokföringen samt styrelsens förvaltning, övriga arbetsuppgifter som det ankommer på bolagets revisor att utföra samt rådgivning eller annat biträde som föranleds av iakttagelser vid sådan granskning eller genomförandet av sådana övriga arbetsuppgifter.

	2024	2023
Grant Thornton Sweden AB		
Revisionsuppdrag	220	120
	220	120

Not 6 Anställda och personalkostnader

	2024	2023
Medelantalet anställda		
Kvinnor	24	23
Män	49	47
	73	70
Löner och andra ersättningar		
Övriga anställda	57 219	47 802
	57 219	47 802
Sociala kostnader		
Pensionskostnader för övriga anställda	5 224	4 358
Övriga sociala avgifter enligt lag och avtal	19 246	16 196
	24 470	20 555
Totala löner, ersättningar, sociala kostnader och pensionskostnader	81 689	68 357
Könsfördelning bland ledande befattningshavare		
Andel kvinnor i styrelsen	25 %	25 %
Andel män i styrelsen	75 %	75 %

Not 7 Övriga ränteintäkter och liknande resultatposter

	2024	2023
Övriga ränteintäkter	13	57
	13	57

Power Factors AB
Org.nr 556775-0103

14 (19)

Not 8 Aktuell och uppskjuten skatt

	2024	2023
Skatt på årets resultat		
Förändring av uppskjuten skatt avseende temporära skillnader	-532	-5 553
Totalt redovisad skatt	-532	-5 553

Avstämning av effektiv skatt

	2024		2023	
	Procent	Belopp	Procent	Belopp
Redovisat resultat före skatt		2 714		18 485
Skatt enligt gällande skattesats	20,60	-559	20,60	-3 808
Ej avdragsgilla kostnader		-346		-71
Redovisning av tillgång avseende tidigare års underskottsavdrag				2 204
Under året utnyttjande av tidigare års underskottsavdrag		373		-3 878
Redovisad effektiv skatt	19,61	-532	30,04	-5 553

Not 9 Goodwill

	2024-12-31	2023-12-31
Ingående anskaffningsvärden	1 284	1 284
Utgående ackumulerade anskaffningsvärden	1 284	1 284
Ingående avskrivningar	-1 279	-1 226
Årets avskrivningar	-4	-54
Utgående ackumulerade avskrivningar	-1 284	-1 279
Utgående redovisat värde	0	4

Not 10 Inventarier, verktyg och installationer

	2024-12-31	2023-12-31
Ingående anskaffningsvärden	5 188	4 889
Inköp	222	300
Utgående ackumulerade anskaffningsvärden	5 410	5 188
Ingående avskrivningar	-4 157	-3 487
Årets avskrivningar	-583	-670
Utgående ackumulerade avskrivningar	-4 740	-4 157
Utgående redovisat värde	670	1 031

ve

Not 11 Andelar i koncernföretag

	2024-12-31	2023-12-31
Ingående anskaffningsvärden	32	32
Utgående ackumulerade anskaffningsvärden	32	32
Utgående redovisat värde	32	32

Not 12 Specifikation andelar i koncernföretag

Namn	Kapital- andel	Rösträtts- andel	Antal andelar	Bokfört värde
POWER FACTORS SPAIN OPERATIONS, S.L.	100%	100%	3 000	32 32
	Org.nr	Säte		
POWER FACTORS SPAIN OPERATIONS, S.L.	B88616842	Sevilla, Spanien		

Not 13 Andelar i intresseföretag och gemensamt styrda företag

	2024-12-31	2023-12-31
Ingående anskaffningsvärden	1 058	1 058
Utgående ackumulerade anskaffningsvärden	1 058	1 058
Utgående redovisat värde	1 058	1 058

Not 14 Specifikation andelar i intresseföretag och gemensamt styrda företag

Namn	Kapital- andel	Rösträtts- andel	Antal andelar	Bokfört värde
Greenbyte Employee Company AB	19,5%	19,5%	720	1 058 1 058
	Org.nr	Säte		
Greenbyte Employee Company AB	559186-9507	Göteborg <i>WE</i>		

Not 15 Uppskjuten skatt på temporära skillnader

2024-12-31

Temporära skillnader	Uppskjuten skattefordran	Netto
Skattemässiga underskottsavdrag	6 719	6 719
	6 719	6 719

2023-12-31

Temporära skillnader	Uppskjuten skattefordran	Netto
Skattemässiga underskottsavdrag	7 251	7 251
	7 251	7 251

Förändring av uppskjuten skatt

	Belopp vid årets ingång	Redovisas i resultaträk.	Belopp vid årets utgång
Skattemässiga underskottsavdrag	7 251	-532	6 719
	7 251	-532	6 719

Not 16 Andra långfristiga fordringar

	2024-12-31	2023-12-31
Hysesdeposition, ingående anskaffningsvärden	500	500
Utgående ackumulerade anskaffningsvärden	500	500
Utgående redovisat värde	500	500

Not 17 Fordringar hos koncernföretag

	2024-12-31	2023-12-31
Ingående anskaffningsvärden	123 248	88 623
Tillkommande fordringar	37 018	34 625
Utgående ackumulerade anskaffningsvärden	160 267	123 248
Utgående redovisat värde,	160 267	123 248

WTE

Not 18 Förutbetalda kostnader och upplupna intäkter

	2024-12-31	2023-12-31
Förutbetalda kostnader	1 510	1 584
Upplupna intäkter	1 214	1 590
	2 723	3 174

Not 19 Antal aktier och kvotvärde

Namn	Antal aktier	Kvotvärde
Antal A-Aktier	242 233	1
	242 233	

Not 20 Upplupna kostnader och förutbetalda intäkter

	2024-12-31	2023-12-31
Förutbetalda intäkter	23 630	18 106
Personalrelaterade kostnader	9 882	11 225
Övriga upplupna kostnader	667	255
	34 179	29 586

Not 21 Justering för poster som inte ingår i kassaflödet

	2024-12-31	2023-12-31
Avskrivningar	587	725
	587	725

Not 22 Likvida medel

	2024-12-31	2023-12-31
Likvida medel		
Kassamedel	6 174	4 869
	6 174	4 869

Not 23 Uppgifter om moderföretag

Moderföretag i den minsta koncern där företaget ingår och som upprättar koncernredovisning är GreenByte Holdings AB med organisationsnummer 559308-0699 med säte i Göteborg.

WR

Not 24 Disposition av vinst eller förlust

2024-12-31

Förslag till vinstdisposition

Styrelsen föreslår att till förfogande stående vinstmedel:

balanserad vinst	85 004
årets vinst	2 182
	87 186

disponeras så att	
i ny räkning överföres	87 186
	87 186


WR

enk=202507012025070331842

Göteborg 2025-06-26




Julieann Esper Rainville
Ordförande



Ilan Tordjaman



Magnus Henriksson



Johan Sahlin

Vår revisionsberättelse har lämnats 2025-06-26

Grant Thornton Sweden AB



Karin Eriksson
Auktoriserad revisor

VERONIKA GIALLO

V. GTH

VERONIKA GIALLO

031-7880300

Revisionsberättelse

Till bolagsstämman i Power Factors AB

Org.nr. 556775 - 0103

Rapport om årsredovisningen

Uttalanden

Vi har utfört en revision av årsredovisningen för Power Factors AB för år 2024.

Enligt vår uppfattning har årsredovisningen upprättats i enlighet med årsredovisningslagen och ger en i alla väsentliga avseenden rättvisande bild av Power Factors ABs finansiella ställning per den 31 december 2024 och av dess finansiella resultat och kassaflöde för året enligt årsredovisningslagen. Förvaltningsberättelsen är förenlig med årsredovisningens övriga delar.

Vi tillstyrker därför att bolagsstämman fastställer resultaträkningen och balansräkningen.

Grund för uttalanden

Vi har utfört revisionen enligt International Standards on Auditing (ISA) och god revisions sed i Sverige. Vårt ansvar enligt dessa standarder beskrivs närmare i avsnittet *Revisorns ansvar*. Vi är oberoende i förhållande till Power Factors AB enligt god revisions sed i Sverige och har i övrigt fullgjort vårt yrkesetiska ansvar enligt dessa krav.

Vi anser att de revisionsbevis vi har inhämtat är tillräckliga och ändamålsenliga som grund för våra uttalanden.

Styrelsens ansvar

Det är styrelsen som har ansvaret för att årsredovisningen upprättas och att den ger en rättvisande bild enligt årsredovisningslagen. Styrelsen ansvarar även för den interna kontroll som den bedömer är nödvändig för att upprätta en årsredovisning som inte innehåller några väsentliga felaktigheter, vare sig dessa beror på oegentligheter eller misstag.

Vid upprättandet av årsredovisningen ansvarar styrelsen för bedömningen av bolagets förmåga att fortsätta verksamheten. Den upplyser, när så är tillämpligt, om förhållanden som kan påverka förmågan att fortsätta verksamheten och att använda antagandet om fortsatt drift. Antagandet om fortsatt drift tillämpas dock inte om styrelsen avser att likvidera bolaget, upphöra med verksamheten eller inte har något realistiskt alternativ till att göra något av detta.

Revisorns ansvar

Våra mål är att uppnå en rimlig grad av säkerhet om huruvida årsredovisningen som helhet inte innehåller några väsentliga felaktigheter, vare sig dessa beror på oegentligheter eller misstag, och att lämna en revisionsberättelse som innehåller våra uttalanden. Rimlig säkerhet är en hög grad av säkerhet, men är ingen garanti för att en revision som utförs enligt ISA och god revisions sed i Sverige alltid kommer att upptäcka en väsentlig felaktighet om en sådan


finns. Felaktigheter kan uppstå på grund av oegentligheter eller misstag och anses vara väsentliga om de enskilt eller tillsammans rimligen kan förväntas påverka de ekonomiska beslut som användare fattar med grund i årsredovisningen.

Som del av en revision enligt ISA använder vi professionellt omdöme och har en professionellt skeptisk inställning under hela revisionen. Dessutom:

- identifierar och bedömer vi riskerna för väsentliga felaktigheter i årsredovisningen, vare sig dessa beror på oegentligheter eller misstag, utformar och utför granskningsåtgärder bland annat utifrån dessa risker och inhämtar revisionsbevis som är tillräckliga och ändamålsenliga för att utgöra en grund för våra uttalanden. Risken för att inte upptäcka en väsentlig felaktighet till följd av oegentligheter är högre än för en väsentlig felaktighet som beror på misstag, eftersom oegentligheter kan innefatta agerande i maskopi, förfalskning, avsiktliga utelämnanden, felaktig information eller åsidosättande av intern kontroll.
- skaffar vi oss en förståelse av den del av bolagets interna kontroll som har betydelse för vår revision för att utforma granskningsåtgärder som är lämpliga med hänsyn till omständigheterna, men inte för att uttala oss om effektiviteten i den interna kontrollen.
- utvärderar vi lämpligheten i de redovisningsprinciper som används och rimligheten i styrelsens uppskattningar i redovisningen och tillhörande upplysningar.
- drar vi en slutsats om lämpligheten i att styrelsen använder antagandet om fortsatt drift vid upprättandet av årsredovisningen. Vi drar också en slutsats, med grund i de inhämtade revisionsbevisen, om huruvida det finns någon väsentlig osäkerhetsfaktor som avser sådana händelser eller förhållanden som kan leda till betydande tvivel om bolagets förmåga att fortsätta verksamheten. Om vi drar slutsatsen att det finns en väsentlig osäkerhetsfaktor, måste vi i revisionsberättelsen fästa uppmärksamheten på upplysningarna i årsredovisningen om den väsentliga osäkerhetsfaktorn eller, om sådana upplysningar är otillräckliga, modifiera uttalandet om årsredovisningen. Våra slutsatser baseras på de revisionsbevis som inhämtas fram till datumet för revisionsberättelsen. Dock kan framtida händelser eller förhållanden göra att ett bolag inte längre kan fortsätta verksamheten.
- utvärderar vi den övergripande presentationen, strukturen och innehållet i årsredovisningen, däribland upplysningarna, och om årsredovisningen återger de underliggande transaktionerna och händelserna på ett sätt som ger en rättvisande bild.

Vi måste informera styrelsen om bland annat revisionens planerade omfattning och inriktning samt tidpunkten för den. Vi måste också informera om betydelsefulla iakttagelser under revisionen, däribland de eventuella betydande brister i den interna kontrollen som vi identifierat.

UR



Rapport om andra krav enligt lagar och andra författningar

Uttalanden

Utöver vår revision av årsredovisningen har vi även utfört en revision av styrelsens förvaltning för Power Factors AB för år 2024 samt av förslaget till dispositioner beträffande bolagets vinst eller förlust.

Vi tillstyrker att bolagsstämman disponerar vinsten enligt förslaget i förvaltningsberättelsen och beviljar styrelsens ledamöter ansvarsfrihet för räkenskapsåret.

Grund för uttalanden

Vi har utfört revisionen enligt god revisions sed i Sverige. Vårt ansvar enligt denna beskrivs närmare i avsnittet *Revisorns ansvar*. Vi är oberoende i förhållande till Power Factors AB enligt god revisions sed i Sverige och har i övrigt fullgjort vårt yrkesetiska ansvar enligt dessa krav.

Vi anser att de revisionsbevis vi har inhämtat är tillräckliga och ändamålsenliga som grund för våra uttalanden.

Styrelsens ansvar

Det är styrelsen som har ansvaret för förslaget till dispositioner beträffande bolagets vinst eller förlust. Vid förslag till utdelning innefattar detta bland annat en bedömning av om utdelningen är försvarlig med hänsyn till de krav som bolagets verksamhetsart, omfattning och risker ställer på storleken av bolagets egna kapital, konsolideringsbehov, likviditet och ställning i övrigt.

Styrelsen ansvarar för bolagets organisation och förvaltningen av bolagets angelägenheter. Detta innefattar bland annat att fortlöpande bedöma bolagets ekonomiska situation och att tillse att bolagets organisation är utformad så att bokföringen, medelsförvaltningen och bolagets ekonomiska angelägenheter i övrigt kontrolleras på ett betryggande sätt.

Revisorns ansvar

Vårt mål beträffande revisionen av förvaltningen, och därmed vårt uttalande om ansvarsfrihet, är att inhämta revisionsbevis för att

med en rimlig grad av säkerhet kunna bedöma om någon styrelseledamot i något väsentligt avseende:

- företagit någon åtgärd eller gjort sig skyldig till någon försummelse som kan föranleda ersättningskyldighet mot bolaget, eller
- på något annat sätt handlat i strid med aktiebolagslagen, årsredovisningslagen eller bolagsordningen.

Vårt mål beträffande revisionen av förslaget till dispositioner av bolagets vinst eller förlust, och därmed vårt uttalande om detta, är att med rimlig grad av säkerhet bedöma om förslaget är förenligt med aktiebolagslagen.

Rimlig säkerhet är en hög grad av säkerhet, men ingen garanti för att en revision som utförs enligt god revisions sed i Sverige alltid kommer att upptäcka åtgärder eller försummelser som kan föranleda ersättningskyldighet mot bolaget, eller att ett förslag till dispositioner av bolagets vinst eller förlust inte är förenligt med aktiebolagslagen.

Som en del av en revision enligt god revisions sed i Sverige använder vi professionellt omdöme och har en professionellt skeptisk inställning under hela revisionen. Granskningen av förvaltningen och förslaget till dispositioner av bolagets vinst eller förlust grundar sig främst på revisionen av räkenskaperna. Vilka tillkommande granskningsåtgärder som utförs baseras på vår professionella bedömning med utgångspunkt i risk och väsentlighet. Det innebär att vi fokuserar granskningen på sådana åtgärder, områden och förhållanden som är väsentliga för verksamheten och där avsteg och överträdelser skulle ha särskild betydelse för bolagets situation. Vi går igenom och prövar fattade beslut, beslutsunderlag, vidtagna åtgärder och andra förhållanden som är relevanta för vårt uttalande om ansvarsfrihet.

Som underlag för vårt uttalande om styrelsens förslag till dispositioner beträffande bolagets vinst eller förlust har vi granskat om förslaget är förenligt med aktiebolagslagen.

Göteborg 2025 - 06 - 26
Grant Thornton Sweden AB

Karin Eriksson
Auktoriserad revisor

VIOIMERAS.

V. GALL

VERONIKA GALL

031-7880300

Årsredovisning
och
Koncernredovisning
för
Greenbyte Holdings AB
559308-0699

Räkenskapsåret
2024

Styrelsen för Greenbyte Holdings AB avger följande årsredovisning och koncernredovisning för räkenskapsåret 2024.

Årsredovisningen är upprättad i svenska kronor, SEK. Om inte annat särskilt anges, redovisas alla belopp i tusentals kronor (Tkr). Uppgifter inom parentes avser föregående år.

Förvaltningsberättelse

Information om verksamheten

Bolagets verksamhet är att äga aktier och andelar i andra företag.

Koncernen fokuserar på att tillhandahålla programvarulösningar för förenklad datahantering inom den förnybara energisektorn. Dessa programvarulösningar syftar till att optimera och strömlinjeforma produktionen från industriskaliga vind- och solparker.

Framtiden för förnybar energi ser fortsatt mycket lovande ut med en uppskattad årlig tillväxt om 12 - 14% av elproduktionen fram till 2030. Vår bedömning är att efterfrågan på de tjänster som erbjuds kommer att växa i takt med branschen som helhet och att gruppen är väl positionerad för att fånga en betydande del av marknaden.

PowerFactors Group har förnyat sin ledning under året med utnämningen av Julieann Esper Rainville som verkställande direktör i mars 2024. Senare under året anslöt även Sarah Le Roy som Chief People Officer och Deborah Beatty som Chief Strategy Officer.

Företaget har sitt säte i Göteborg.

Förväntad framtida utveckling samt väsentliga risker och osäkerhetsfaktorer

Utsikterna för förnybar energi är stark över alla segment. Marknaden upplever snabb tillväxt, trots ökade geopolitiska spänningar och ekonomisk osäkerhet. Den globala energiövergången fortsätter i en hög takt, stödd inte bara av klimatpolicys utan också av en mängd ekonomiska, teknologiska, industriella och energisäkerhetsrelaterade överväganden. Power Factors är en stark aktör och förväntar sig att öka sin marknadsandel nu när den nya produkten, Unity, har lanserats. Eftersom största delen av vår intäkter och kostnader är i EUR och SEK, förutser vi inga betydande valutarisker.

Forskning och utveckling

År 2024 fortsatte koncernen sina ansträngningar för att förbättra befintlig funktionalitet i produktsortimentet. En ny produkt inom Power Factors, Unity, lanserades under året, och koncernen är optimistisk inför framtiden med tillägget av detta nya erbjudande. Modulerna för Asset Performance Management och Field Service Management släpptes under 2024, fler moduler kommer släppas under 2025.

Ägarförhållanden

Bolaget är ett helägt dotterföretag till Power Factors Holdings LLC, 5984913.

Bolaget äger i sin tur 98,5% av andelarna i Power Factors AB, 556775-0103, och 80,5% av andelarna i Greenbyte Employee AB, 559186-9507.

VR

Flerårsöversikt (Tkr)

Koncernen	2024	2023	2022	2021 (10 mån)
Nettoomsättning	130 185	122 369	103 638	64 796
Resultat efter finansiella poster	-83 666	-66 302	-90 027	-16 199
Balansomslutning	263 826	334 841	395 254	502 190
Soliditet (%)	74,0	83,5	89,0	90,6
Moderbolaget	2024	2023	2022	2021 (10 mån)
Resultat efter finansiella poster	-125	-83	-46	-3 735
Balansomslutning	467 604	467 803	467 811	467 858
Soliditet (%)	100,0	100,0	100,0	100,0

Förändringar i eget kapital

Koncernen	Aktie- kapital	Annat eget kapital inkl. årets resultat	Totalt
Belopp vid årets ingång	25	279 551	279 576
Omräkningsdifferens		44	44
Årets resultat		-84 533	-84 533
Belopp vid årets utgång	25	195 062	195 087

Moderbolaget	Aktie- kapital	Balanserat resultat	Årets resultat	Totalt
Belopp vid årets ingång	25	467 786	-83	467 729
Disposition enligt beslut av årsstämman:				
Balanseras i ny räkning		-83	83	0
Årets resultat			-125	-125
Belopp vid årets utgång	25	467 704	-125	467 604

Förslag till vinstdisposition

Styrelsen föreslår att till förfogande stående vinstmedel (kronor):

balanserad vinst	467 703 799
årets förlust	-125 066
	467 578 733
disponeras så att i ny räkning överföres	467 578 733
	467 578 733

Koncernens och moderbolagets resultat och ställning i övrigt framgår av efterföljande resultat- och balansräkningar samt kassaflödesanalyser med noter.

VR

Greenbyte Holdings AB
Org.nr 559308-0699

4 (23)

Koncernens Resultaträkning

Tkr

	Not	2024-01-01 -2024-12-31	2023-01-01 -2023-12-31
Nettoomsättning	2	130 185	122 369
Övriga rörelseintäkter		3	440
		130 188	122 809
Rörelsens kostnader			
Övriga externa kostnader	3, 4	-16 741	-16 775
Personalkostnader	5	-109 507	-85 599
Avskrivningar och nedskrivningar av materiella och immateriella anläggningstillgångar		-86 625	-86 794
Övriga rörelsekostnader		-994	0
		-213 867	-189 168
Rörelseresultat		-83 679	-66 359
Resultat från finansiella poster			
Övriga ränteintäkter och liknande resultatposter	6	13	57
		13	57
Resultat efter finansiella poster		-83 666	-66 302
Resultat före skatt		-83 666	-66 302
Skatt på årets resultat	7	-867	-5 773
Årets resultat		-84 533	-72 076

nr

Greenbyte Holdings AB
Org.nr 559308-0699

6 (23)

Koncernens Balansräkning

Tkr

Not 2024-12-31 2023-12-31

EGET KAPITAL OCH SKULDER

Eget kapital

Aktiekapital

25

25

Annat eget kapital inklusive årets resultat

195 062

279 551

Summa eget kapital

195 087

279 576

Kortfristiga skulder

Leverantörsskulder

1 354

2 545

Skulder till koncernföretag

16 435

11 777

Övriga skulder

14 002

11 244

Upplupna kostnader och förutbetalda intäkter

13

36 948

29 699

68 739

55 265

SUMMA EGET KAPITAL OCH SKULDER

263 826

334 841

WE

**Koncernens
Kassaflödesanalys**

Tkr

	Not	2024-01-01 -2024-12-31	2023-01-01 -2023-12-31
Den löpande verksamheten			
Resultat efter finansiella poster		-83 666	-66 302
Justeringar för poster som inte ingår i kassaflödet m.m.	14	86 625	86 794
Betald skatt		-1 209	-3 089
Kassaflöde från den löpande verksamheten före förändringar av rörelsekapital		1 750	17 403
Kassaflöde från förändringar i rörelsekapital			
Förändring kundfordringar		4 683	-5 308
Förändring av kortfristiga fordringar		-16 665	-30 244
Förändring leverantörsskulder		-1 200	320
Förändring av kortfristiga skulder		14 614	12 606
Kassaflöde från den löpande verksamheten		3 182	-5 223
Investeringsverksamheten			
Investeringar i materiella anläggningstillgångar		-248	-300
Kassaflöde från investeringsverksamheten		-248	-300
Årets kassaflöde		2 934	-5 523
Likvida medel vid årets början		5 624	11 132
Kursdifferens i likvida medel		34	15
Likvida medel vid årets slut	15	8 592	5 624

me

Greenbyte Holdings AB
Org.nr 559308-0699

8 (23)

**Moderbolagets
Resultaträkning**

Tkr

	Not	2024-01-01 -2024-12-31	2023-01-01 -2023-12-31
Rörelsens kostnader			
Övriga externa kostnader	4	-125	-83
		-125	-83
Rörelseresultat		-125	-83
Resultat från finansiella poster			
		0	0
Resultat efter finansiella poster		-125	-83
Resultat före skatt		-125	-83
Skatt på årets resultat	7	0	0
Årets resultat		-125	-83

VR

ank=20250701;2025070331852

Greenbyte Holdings AB
Org.nr 559308-0699

9 (23)

**Moderbolagets
Balansräkning**

Tkr

Not 2024-12-31 2023-12-31

TILLGÅNGAR

Anläggningstillgångar

Finansiella anläggningstillgångar

Andelar i koncernföretag

16, 17 467 346 467 346

467 346 467 346

Summa anläggningstillgångar

467 346 467 346

Omsättningstillgångar

Kortfristiga fordringar

Fordringar hos koncernföretag

244 439

244 439

Kassa och bank

Summa omsättningstillgångar

14 18

257 457

SUMMA TILLGÅNGAR

467 604 467 803

we

ank=20250701,20250703,1853

Greenbyte Holdings AB
Org.nr 559308-0699

10 (23)

**Moderbolagets
Balansräkning**

Not

2024-12-31

2023-12-31

Tkr

EGET KAPITAL OCH SKULDER

Eget kapital

Bundet eget kapital

Aktiekapital

18

25

25

25

25

Fritt eget kapital

19

Balanserad vinst eller förlust

467 704

467 786

Årets resultat

-125

-83

467 579

467 704

Summa eget kapital

467 604

467 729

Kortfristiga skulder

Upplupna kostnader och förutbetalda intäkter

13

0

75

Summa kortfristiga skulder

0

75

SUMMA EGET KAPITAL OCH SKULDER

467 604

467 803

NR

Greenbyte Holdings AB
Org.nr 559308-0699

11 (23)

**Moderbolagets
Kassaflödesanalys**

Not

2024-01-01
-2024-12-31

2023-01-01
-2023-12-31

Tkr

Den löpande verksamheten

Resultat efter finansiella poster

-125

-83

**Kassaflöde från den löpande verksamheten före
förändring av rörelsekapital**

-125

-83

Kassaflöde från förändring av rörelsekapitalet

Förändring av kortfristiga fordringar

195

5

Förändring av kortfristiga skulder

-74

75

Kassaflöde från den löpande verksamheten

-4

-3

Årets kassaflöde

-4

-3

Likvida medel vid årets början

Likvida medel vid årets början

18

21

Likvida medel vid årets slut

15

14

18

WR

Noter

Tkr

Not 1 Redovisnings- och värderingsprinciper

Allmänna upplysningar

Årsredovisningen och koncernredovisningen är upprättad i enlighet med årsredovisningslagen och BFNAR 2012:1 Årsredovisning och koncernredovisning (K3).

Redovisningsprinciperna är oförändrade jämfört med föregående år.

Utländsk valuta

Fordringar och skulder i utländsk valuta har värderats till balansdagens kurs. Kursvinster och kursförluster på rörelsefordringar och rörelseskulder redovisas i rörelseresultatet medan kursvinster och kursförluster på finansiella fordringar och skulder redovisas som finansiella poster.

Intäktsredovisning

Intäkter har tagits upp till verkligt värde av vad som erhållits eller kommer att erhållas och redovisas i den omfattning det är sannolikt att de ekonomiska fördelarna kommer att tillgodogöras bolaget och intäkterna kan beräknas på ett tillförlitligt sätt.

Koncernens intäkter består huvudsakligen av två olika intäktsströmmar, serviceintäkter och återkommande intäkter.

Serviceintäkter uppkommer i takt med att installation av system görs och redovisas enligt successiv vinstavräkning, se nedan under pågående tjänsteuppdrag.

Återkommande intäkter avser intäkter enligt avtal för att kunden skall få använda bolagets system. Intäkterna periodiseras linjärt över de antal månader som avtalet sträcker sig.

Pågående tjänsteuppdrag

Löpande räkning

Inkomster från uppdrag på löpande räkning redovisas som intäkt i takt med att arbetet utförs och material levereras eller förbrukas innebärande att vinsten från uppdragen avräknas successivt.

Om det inte är sannolikt att betalning kommer att erhållas för belopp som redan har redovisats som intäkt redovisas det belopp som sannolikt inte kommer att erhållas som en kostnad.

I balansräkningen jämförs redovisade intäkter med de belopp som fakturerats beställaren under samma period. Om de fakturerade beloppen överstiger den redovisade intäkten utgör mellanskillnaden en skuld, vilken redovisas som fakturerad men ej upparbetad intäkt. Om intäkten överstiger de fakturerade beloppen utgör mellanskillnaden en fordran vilken redovisas som upparbetad men ej fakturerad intäkt.

Fast pris

Inkomster från uppdrag till fast pris redovisas som intäkt enligt uppdragens respektive färdigställandegrad, så kallad successiv vinstavräkning. Färdigställandegraden fastställs huvudsakligen genom att jämföra nedlagda uppdragsutgifter med totala uppdragsutgifter.

När utfallet kan beräknas på ett tillförlitligt sätt redovisas uppdragsinkomsten och hänförliga uppdragsutgifter i resultaträkningen med utgångspunkt från färdigställandegraden av aktiviteterna på balansdagen.

Om det ekonomiska utfallet av ett uppdrag inte kan beräknas på ett tillförlitligt sätt redovisas en intäkt endast med ett belopp som motsvarar de uppkomna uppdragsutgifter som sannolikt kommer att ersättas av beställaren. Om det är sannolikt att de totala uppdragsutgifterna kommer att överstiga den totala uppdragsinkomsten från ett uppdrag redovisas den befarade förlusten som en kostnad omgående i resultaträkningen.

I balansräkningen jämförs redovisade intäkter med de belopp som fakturerats beställaren under samma period. Om de fakturerade beloppen överstiger den redovisade intäkten utgör mellanskillnaden en skuld, vilken redovisas som fakturerad men ej upparbetad intäkt. Om intäkten överstiger de fakturerade beloppen utgör mellanskillnaden en fordran vilken redovisas som upparbetad men ej fakturerad intäkt.

Koncernredovisning

Konsolideringsmetod

Koncernredovisningen har upprättats enligt förvärvsmetoden. Detta innebär att förvärvade verksamheters identifierbara tillgångar och skulder redovisas till marknadsvärde enligt upprättad förvärvsanalys. Överstiger verksamhetens anskaffningsvärde det beräknade marknadsvärdet av de förväntade nettotillgångarna enligt förvärvsanalysen redovisas skillnaden som goodwill.

Dotterföretag

Koncernredovisningen omfattar, förutom moderföretaget, samtliga företag i vilka moderföretaget direkt eller indirekt har mer än 50 % av röstetalet eller på annat sätt innehar det bestämmande inflytandet och därmed har en rätt att utforma företagets finansiella och operativa strategier i syfte att erhålla ekonomiska fördelar.

Ett dotterföretags intäkter och kostnader tas in i koncernredovisningen från och med tidpunkten för förvärvet till och med den tidpunkt då moderföretaget inte längre har ett bestämmande inflytande över dotterföretaget.

Transaktioner mellan koncernföretag

Koncerninterna fordringar och skulder samt transaktioner mellan koncernföretag liksom orealiserade vinster elimineras i sin helhet. Orealiserade förluster elimineras också såvida inte transaktionen motsvarar ett nedskrivningsbehov.

Förändring av internvinst under räkenskapsåret har eliminerats i koncernresultaträkningen.

Omräkning av utländska dotterföretag

Utländska dotterföretags bokslut har omräknats enligt dagskursmetoden. Samtliga poster i balansräkningen har omräknats till balansdagskurs. Alla poster i resultaträkningen har omräknats till genomsnittskurs under räkenskapsåret. Differenser som uppkommer redovisas direkt i eget kapital.

Goodwill

Goodwill är den skillnad som uppkommer om anskaffningsvärdet för den förvärvade enheten är högre än värdet på den förvärvade enhetens nettotillgångar. Vid förvärvstidpunkten redovisas den uppkomna goodwillen som en tillgång i balansräkningen.

Immateriella tillgångar

Koncernen redovisar internt upparbetade immateriella anläggningstillgångar enligt kostnadsföringsmodellen. Det innebär att samtliga utgifter som avser framtagandet av en internt upparbetad immateriell anläggningstillgång kostnadsförs direkt när de uppkommer.

WR

Anläggningstillgångar

Immateriella och materiella anläggningstillgångar redovisas till anskaffningsvärde minskat med ackumulerade avskrivningar enligt plan och eventuella nedskrivningar.

Avskrivning sker linjärt över den förväntade nyttjandeperioden med hänsyn till väsentligt restvärde. Följande avskrivningsprocent tillämpas:

Immateriella anläggningstillgångar

Goodwill 5-10 %

Avskrivningsperiod för goodwill är beräknad utifrån den period som posten bedöms generera ekonomiska fördelar.

Materiella anläggningstillgångar

Inventarier, verktyg och installationer 5-33 %

Finansiella instrument

Finansiella instrument värderas utifrån anskaffningsvärdet. Instrumentet redovisas i balansräkningen när bolaget blir part i instrumentets avtalsmässiga villkor. Finansiella tillgångar tas bort från balansräkningen när rätten att erhålla kassaflöden från instrumentet har löpt ut eller överförts och bolaget har överfört i stort sett alla risker och förmåner som är förknippade med äganderätten. Finansiella skulder tas bort från balansräkningen när förpliktelserna har reglerats eller på annat sätt upphört.

Andelar i dotterföretag

Andelar i dotterföretag redovisas till anskaffningsvärde efter avdrag för eventuella nedskrivningar. I anskaffningsvärdet ingår köpeskillingen som erlagts för aktierna samt förvärvskostnader. Eventuella kapitaltillskott läggs till anskaffningsvärdet när de uppkommer.

Kundfordringar/kortfristiga fordringar

Kundfordringar och kortfristiga fordringar redovisas som omsättningstillgångar till det belopp som förväntas bli inbetalt efter avdrag för individuellt bedömda osäkra fordringar.

Låneskulder och leverantörsskulder

Låneskulder och leverantörsskulder redovisas initialt till anskaffningsvärde efter avdrag för transaktionskostnader. Skiljer sig det redovisade beloppet från det belopp som ska återbetalas vid förfallotidpunkten periodiseras mellanskillnaden som räntekostnad över lånets löptid med hjälp av instrumentets effektivränta. Härigenom överensstämmer vid förfallotidpunkten det redovisade beloppet och det belopp som ska återbetalas.

Kvittning av finansiell fordran och finansiell skuld

En finansiell tillgång och en finansiell skuld kvittas och redovisas med ett nettobelopp i balansräkningen endast då legal kvittningsrätt föreligger samt då en reglering med ett nettobelopp avses ske eller då en samtida avyttring av tillgången och reglering av skulden avses ske.

Nedskrivningsprövning av finansiella anläggningstillgångar

Vid varje balansdag bedöms om det finns indikationer på nedskrivningsbehov av någon av de finansiella anläggningstillgångarna. Nedskrivning sker om värdenedgången bedöms vara bestående och prövas individuellt.

Leasingavtal

Koncernen redovisar samtliga leasingavtal, såväl finansiella som operationella, som operationella

WR

leasingavtal. Operationella leasingavtal redovisas som en kostnad linjärt över leasingperioden.

Inkomstskatter

Total skatt utgörs av aktuell skatt och uppskjuten skatt. Skatter redovisas i resultaträkningen, utom då underliggande transaktion redovisas direkt mot eget kapital varvid tillhörande skatteeffekter redovisas i eget kapital.

Aktuell skatt

Aktuell skatt avser inkomstskatt för innevarande räkenskapsår samt den del av tidigare räkenskapsårs inkomstskatt som ännu inte redovisats. Aktuell skatt beräknas utifrån den skattesats som gäller per balansdagen.

Uppskjuten skatt

Uppskjuten skatt är inkomstskatt som avser framtida räkenskapsår till följd av tidigare händelser. Redovisning sker enligt balansräkningsmetoden. Enligt denna metod redovisas uppskjutna skatteskulder och uppskjutna skattefordringar på temporära skillnader som uppstår mellan bokförda respektive skattemässiga värden för tillgångar och skulder samt för övriga skattemässiga avdrag eller underskott.

Uppskjutna skattefordringar nettoredovisas mot uppskjutna skatteskulder endast om de kan betalas med ett nettobelopp. Uppskjuten skatt beräknas utifrån gällande skattesats på balansdagen. Effekter av förändringar i gällande skattesatser resultatförs i den period förändringen lagstadsats. Uppskjuten skattefordran redovisas som finansiell anläggningstillgång och uppskjuten skatteskuld som avsättning.

Uppskjuten skattefordran avseende underskottsavdrag eller andra framtida skattemässiga avdrag redovisas i den omfattning det är sannolikt att avdragen kan avräknas mot framtida skattemässiga överskott.

På grund av sambandet mellan redovisning och beskattning särredovisas inte den uppskjutna skatteskulden som är hänförlig till obeskattade reserver.

Ersättningar till anställda

Ersättningar till anställda avser alla former av ersättningar som företaget lämnar till de anställda. Kortfristiga ersättningar utgörs av bland annat löner, betald semester, betald frånvaro, bonus och ersättning efter avslutad anställning (pension). Kortfristiga ersättningar redovisas som kostnad och en skuld då det finns en legal eller informell förpliktelse att betala ut en ersättning till följd av en tidigare händelse och en tillförlitlig uppskattning av beloppet kan göras.

I företaget finns endast avgiftsbestämda pensionsplaner. Som avgiftsbestämda planer klassificeras planer där fastställda avgifter betalas och det inte finns förpliktelser att betala något ytterligare, utöver dessa avgifter.

Utgifter för avgiftsbestämda planer redovisas som en kostnad under den period de anställda utför de tjänster som ligger till grund för förpliktelsen.

Kassaflödesanalys

Kassaflödesanalysen upprättas enligt indirekt metod. Det redovisade kassaflödet omfattar endast transaktioner som medfört in- eller utbetalningar.

Som likvida medel klassificerar företaget, förutom kassamedel, disponibla tillgodohavanden hos banker och andra kreditinstitut samt kortfristiga likvida placeringar som är noterade på en marknadsplats och har en kortare löptid än tre månader från anskaffningstidpunkten. Förändringar i spärrade medel redovisas i

ME

investeringsverksamheten.

Nyckeltalsdefinitioner

Soliditet (%)

Justerat eget kapital (eget kapital och obeskattade reserver med avdrag för uppskjuten skatt) i procent av balansomslutning.

Uppskattningar och bedömningar

Koncernen gör uppskattningar och bedömningar om framtiden. De uppskattningar för redovisningsändamål som blir följden av dessa kommer, definitionsmässigt, sällan att motsvara det verkliga resultatet. De uppskattningar och antaganden som innebär en betydande risk för väsentliga justeringar i redovisade värden för tillgångar och skulder under nästkommande räkenskapsår behandlas i huvuddrag nedan.

Värdering av underskottsavdrag

Uppskjuten skattefordran redovisas endast för underskottsavdrag för vilka det är sannolikt att de kan nyttjas mot framtida skattepliktiga överkostt. Koncernen undersöker varje år ifall det är tillämpligt att aktivera nya uppskjutna skattefordringar avseende årets eller tidigare års skattemässiga underskottsavdrag.

Not 2 Nettoomsättningens fördelning

Koncernen

	2024	2023
Nettoomsättningen per geografisk marknad		
Norden	12 444	11 008
Europa exkl. Norden	63 114	55 857
Nordamerika	46 436	45 775
Övriga marknader	8 191	9 729
	130 185	122 369

Not 3 Leasingavtal

Koncernen

Årets leasingkostnader avseende leasingavtal, uppgår till 5 577 tkr (5 241 tkr).

Framtida leasingavgifter, för icke uppsägningsbara leasingavtal, förfaller till betalning enligt följande:

	2024	2023
Inom ett år	4 951	5 328
Senare än ett år men inom fem år	1 901	4 958
	6 852	10 286

WR

Not 4 Arvode till revisorer Koncernen

Med revisionsuppdrag avses granskning av årsredovisningen och bokföringen samt styrelsens förvaltning, övriga arbetsuppgifter som det ankommer på bolagets revisor att utföra samt rådgivning eller annat biträde som föranleds av iakttagelser vid sådan granskning eller genomförandet av sådana övriga arbetsuppgifter.

	2024	2023
Grant Thornton Sweden AB		
Revisionsuppdrag	277	195
Skatterådgivning	27	0
	304	195

Moderbolaget

	2024	2023
Grant Thornton Sweden AB		
Revisionsuppdrag	84	75
	84	75

Not 5 Anställda och personalkostnader fördelade per land Koncernen

	2024		2023	
Medelantalet anställda fördelade per land				
Sverige	73	(24)	70	(23)
Spanien	30	(8)	20	(6)
	103	(32)	90	(29)

Inom parentes anges medelantalet kvinnor.

Löner och andra ersättningar

Övriga anställda	78 575	65 046
	78 575	65 046

Sociala kostnader

Pensionskostnader för övriga anställda	5 224	4 358
Övriga sociala avgifter enligt lag och avtal	25 708	19 736
	30 932	24 094

Könsfördelning bland ledande befattningshavare

Andel kvinnor i styrelsen	25 %	25 %
Andel män i styrelsen	75 %	75 %
Andel kvinnor bland övriga ledande befattningshavare	25 %	25 %
Andel män bland övriga ledande befattningshavare	75 %	75 %

W

Greenbyte Holdings AB
Org.nr 559308-0699

18 (23)

**Not 6 Övriga ränteintäkter och liknande resultatposter
Koncernen**

	2024	2023
Övriga ränteintäkter	13	57
	13	57

**Not 7 Aktuell och uppskjuten skatt
Koncernen**

	2024	2023
Skatt på årets resultat		
Aktuell skatt	-335	-220
Förändring av uppskjuten skatt avseende temporära skillnader	-532	-5 553
Totalt redovisad skatt	-867	-5 773

Avstämning av effektiv skatt

	2024		2023	
	Procent	Belopp	Procent	Belopp
Redovisat resultat före skatt		-83 666		-66 302
Skatt enligt gällande skattesats	20,60	17 235	20,60	13 658
Ej avdragsgilla kostnader		-18 405		-17 800
Ej skattepliktiga intäkter		23		85
Redovisning av tillgång avseende underskottsavdrag				2 204
Underskottsavdrag vars skattevärde ej redovisas som tillgång		-34		-27
Under året utnyttjande av tidigare års underskottsavdrag vars skattevärde ej redovisats som tillgång		373		-3 870
Skatteeffekt utländsk skattesats		-59		-23
Redovisad effektiv skatt	-1,04	-867	-8,71	-5 773

WZ

Moderbolaget

	2024	2023
Skatt på årets resultat		
Aktuell skatt	0	0
Totalt redovisad skatt	0	0

Avstämning av effektiv skatt

	2024		2023	
	Procent	Belopp	Procent	Belopp
Redovisat resultat före skatt		-125		-83
Skatt enligt gällande skattesats	20,60	26	20,60	17
Ej avdragsgilla kostnader		0		-1
Underskottsavdrag vars skattevärde ej redovisas som tillgång		-26		-16
Redovisad effektiv skatt	0,00	0	0,00	0

Not 8 Goodwill

Koncernen

	2024-12-31	2023-12-31
Ingående anskaffningsvärden	431 226	431 226
Utgående ackumulerade anskaffningsvärden	431 226	431 226
Ingående avskrivningar	-237 748	-151 706
Årets avskrivningar	-85 993	-86 042
Utgående ackumulerade avskrivningar	-323 740	-237 748
Utgående redovisat värde	107 486	193 478

Not 9 Inventarier, verktyg och installationer

Koncernen

	2024-12-31	2023-12-31
Ingående anskaffningsvärden	5 482	5 183
Inköp	248	300
Omräkningsdifferenser	10	-1
Utgående ackumulerade anskaffningsvärden	5 741	5 482
Ingående avskrivningar	-4 388	-3 639
Årets avskrivningar	-633	-752
Omräkningsdifferenser	-8	3
Utgående ackumulerade avskrivningar	-5 029	-4 388
Utgående redovisat värde	711	1 094

HE

**Not 10 Uppskjuten skatt på temporära skillnader
Koncernen**

2024-12-31

Temporära skillnader	Uppskjuten skattefordran	Netto
Skattemässiga underskottsavdrag	6 719	6 719
	6 719	6 719

2023-12-31

Temporära skillnader	Uppskjuten skattefordran	Netto
Skattemässiga underskottsavdrag	7 251	7 251
	7 251	7 251

Förändring av uppskjuten skatt

	Belopp vid årets ingång	Redovisas i resultaträk.	Belopp vid årets utgång
Skattemässiga underskottsavdrag	7 251	-532	6 719
	7 251	-532	6 719

I koncernen finns ett skattemässigt underskott i Power Factors AB på 32 616 tkr som i sin helhet har beaktats vid beräkning av den uppskjutna skattefordran.

**Not 11 Andra långfristiga fordringar
Koncernen**

	2024-12-31	2023-12-31
Ingående anskaffningsvärden	500	500
Utgående ackumulerade anskaffningsvärden	500	500
Utgående redovisat värde	500	500

**Not 12 Förutbetalda kostnader och upplupna intäkter
Koncernen**

	2024-12-31 ⁶	2023-12-31
Upplupna intäkter	1 214	1 584
Förutbetalda kostnader	3 592	2 333
	4 805	3 917

MR

**Not 13 Upplupna kostnader och förutbetalda intäkter
Koncernen**

	2024-12-31	2023-12-31
Förutbetalda intäkter	23 630	18 109
Personalrelaterade kostnader	12 605	11 225
Övriga upplupna kostnader	713	365
	36 948	29 699

Moderbolaget

	2024-12-31	2023-12-31
Övriga upplupna kostnader	0	75
	0	75

**Not 14 Justering för poster som inte ingår i kassaflödet
Koncernen**

	2024-12-31	2023-12-31
Avskrivningar	86 625	86 794
	86 625	86 794

**Not 15 Likvida medel
Koncernen**

	2024-12-31	2023-12-31
Likvida medel		
Banktillgodohavanden	8 592	5 624
	8 592	5 624

Moderbolaget

	2024-12-31	2023-12-31
Likvida medel		
Banktillgodohavanden	14	18
	14	18

**Not 16 Andelar i koncernföretag
Moderbolaget**

	2024-12-31	2023-12-31
Ingående anskaffningsvärden	467 346	467 346
Utgående ackumulerade anskaffningsvärden	467 346	467 346
Utgående redovisat värde	467 346	467 346

WE

Not 17 Specifikation andelar i koncernföretag

Moderbolaget

Namn	Kapital- andel	Rösträtts- andel	Antal andelar	Bokfört värde
Power Factors AB	98,47 %	98,47 %	238 534	461 561
Greenbyte Employee Company AB	80,54 %	80,54 %	2 979	5 786
				467 346

	Org.nr	Säte	Eget kapital	Resultat
Power Factors AB	556775-0103	Göteborg	87 428	2 182
Greenbyte Employee Company AB	559186-9507	Göteborg	4 689	-62

Not 18 Antal aktier och kvotvärde

Moderbolaget

Namn	Antal aktier	Kvot- värde
Antal A-Aktier	25 000	1
	25 000	

Not 19 Disposition av vinst eller förlust

Moderbolaget

2024-12-31

Förslag till vinstdisposition

Styrelsen föreslår att till förfogande stående vinstmedel:

balanserad vinst	467 704
årets förlust	-125
	467 579

disponeras så att i ny räkning överföres	467 579
	467 579

Not 20 Väsentliga händelser efter räkenskapsårets slut

Moderbolaget

Under 2025 kommer Greenbyte Employee Company AB fusioneras med Greenbyte Holdings AB.

KR


Greenbyte Holdings AB
Org.nr 559308-0699

23 (23)

Göteborg 2025-06-26




Julieann Rainville
Ordförande



Magnus Henriksson



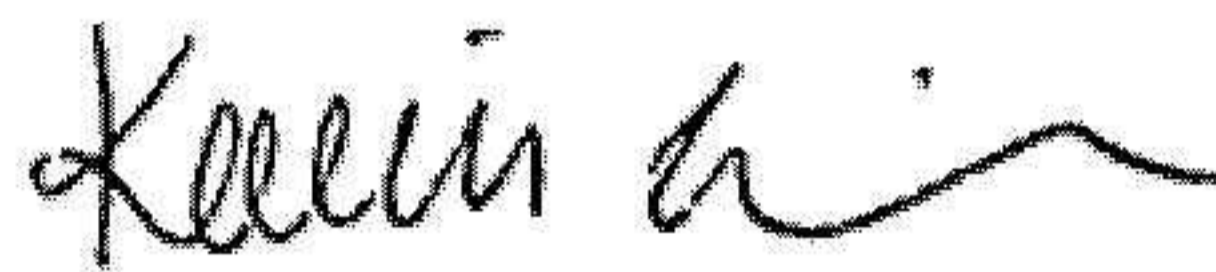
Ilan-Tordjanyan



Johan Sahlin

Vår revisionsberättelse har lämnats 2025-06-26

Grant Thornton Sweden AB



Karin Eriksson
Auktoriserad revisor

VIOIMERAS.

V. GTH

VERONIKA GHALLO

031 - 7880300

Revisionsberättelse

Till bolagsstämman i GreenByte Holdings AB

Org.nr. 559308 - 0699

Rapport om årsredovisningen och koncernredovisningen

Uttalanden

Vi har utfört en revision av årsredovisningen och koncernredovisningen för GreenByte Holdings AB för år 2024.

Enligt vår uppfattning har årsredovisningen och koncernredovisningen upprättats i enlighet med årsredovisningslagen och ger en i alla väsentliga avseenden rättvisande bild av moderbolagets och koncernens finansiella ställning per den 31 december 2024 och av dessas finansiella resultat och kassaflöden för året enligt årsredovisningslagen. Förvaltningsberättelsen är förenlig med årsredovisningens och koncernredovisningens övriga delar.

Vi tillstyrker därför att bolagsstämman fastställer resultaträkningen och balansräkningen för moderbolaget och koncernen.

Grund för uttalanden

Vi har utfört revisionen enligt International Standards on Auditing (ISA) och god revisionssed i Sverige. Vårt ansvar enligt dessa standarder beskrivs är närmare i avsnittet *Revisorns ansvar*. Vi är oberoende i förhållande till moderbolaget och koncernen enligt god revisorssed i Sverige och har i övrigt fullgjort vårt yrkesetiska ansvar enligt dessa krav.

Vi anser att de revisionsbevis vi har inhämtat är tillräckliga och ändamålsenliga som grund för våra uttalanden.

Styrelsens ansvar

Det är styrelsen som har ansvaret för att årsredovisningen och koncernredovisningen upprättas och att den ger en rättvisande bild enligt årsredovisningslagen. Styrelsen ansvarar även för den interna kontroll som den bedömer är nödvändig för att upprätta en årsredovisning och koncernredovisning som inte innehåller några väsentliga felaktigheter, vare sig dessa beror på oegentligheter eller misstag.

Vid upprättandet av årsredovisningen och koncernredovisningen ansvarar styrelsen för bedömningen av bolagets och koncernens förmåga att fortsätta verksamheten. Den upplyser, när så är tillämpligt, om förhållanden som kan påverka förmågan att fortsätta verksamheten och att använda antagandet om fortsatt drift. Antagandet om fortsatt drift tillämpas dock inte om styrelsen avser att likvidera bolaget, upphöra med verksamheten eller inte har något realistiskt alternativ till att göra något av detta.

Revisorns ansvar

Våra mål är att uppnå en rimlig grad av säkerhet om huruvida årsredovisningen och koncernredovisningen som helhet inte

innehåller några väsentliga felaktigheter, vare sig dessa beror på oegentligheter eller misstag, och att lämna en revisionsberättelse som innehåller våra uttalanden. Rimlig säkerhet är en hög grad av säkerhet, men är ingen garanti för att en revision som utförs enligt ISA och god revisionssed i Sverige alltid kommer att upptäcka en väsentlig felaktighet om en sådan finns. Felaktigheter kan uppstå på grund av oegentligheter eller misstag och anses vara väsentliga om de enskilt eller tillsammans rimligen kan förväntas påverka de ekonomiska beslut som användare fattar med grund i årsredovisningen och koncernredovisningen.

Som del av en revision enligt ISA använder vi professionellt omdöme och har en professionellt skeptisk inställning under hela revisionen. Dessutom:

- identifierar och bedömer vi riskerna för väsentliga felaktigheter i årsredovisningen och koncernredovisningen, vare sig dessa beror på oegentligheter eller misstag, utformar och utför granskningsåtgärder bland annat utifrån dessa risker och inhämtar revisionsbevis som är tillräckliga och ändamålsenliga för att utgöra en grund för våra uttalanden. Risken för att inte upptäcka en väsentlig felaktighet till följd av oegentligheter är högre än för en väsentlig felaktighet som beror på misstag, eftersom oegentligheter kan innefatta agerande i maskopi, förfalskning, avsiktliga utelämnanden, felaktig information eller åsidosättande av intern kontroll.
- skaffar vi oss en förståelse av den del av bolagets interna kontroll som har betydelse för vår revision för att utforma granskningsåtgärder som är lämpliga med hänsyn till omständigheterna, men inte för att uttala oss om effektiviteten i den interna kontrollen.
- utvärderar vi lämpligheten i de redovisningsprinciper som används och rimligheten i styrelsens uppskattningar i redovisningen och tillhörande upplysningar.
- drar vi en slutsats om lämpligheten i att styrelsen använder antagandet om fortsatt drift vid upprättandet av årsredovisningen och koncernredovisningen. Vi drar också en slutsats, med grund i de inhämtade revisionsbevisen, om huruvida det finns någon väsentlig osäkerhetsfaktor som avser sådana händelser eller förhållanden som kan leda till betydande tvivel om bolagets och koncernens förmåga att fortsätta verksamheten. Om vi drar slutsatsen att det finns en väsentlig osäkerhetsfaktor, måste vi i revisionsberättelsen fästa uppmärksamheten på upplysningarna i årsredovisningen och koncernredovisningen om den väsentliga osäkerhetsfaktorn eller, om sådana upplysningar är otillräckliga, modifiera uttalandet om årsredovisningen och koncernredovisningen. Våra slutsatser baseras på de revisionsbevis som inhämtas fram till datumet för revisionsberättelsen. Dock kan framtida händelser eller förhållanden göra att ett bolag och en koncern inte längre kan fortsätta verksamheten.

- utvärderar vi den övergripande presentationen, strukturen och innehållet i årsredovisningen och koncernredovisningen, däribland upplysningarna, och om årsredovisningen och koncernredovisningen återger de underliggande transaktionerna och händelserna på ett sätt som ger en rättvisande bild.
- planerar och utför vi koncernrevisionen för att inhämta tillräckliga och ändamålsenliga revisionsbevis avseende den finansiella informationen för företag eller affärsenheter inom koncernen som grund för att göra ett uttalande avseende koncernredovisningen. Vi ansvarar för styrning, övervakning och genomgång av det revisionsarbete som utförts för koncernrevisionens syfte. Vi är ensamt ansvariga för våra uttalanden.

Vi måste informera styrelsen om bland annat revisionens planerade omfattning och inriktning samt tidpunkten för den. Vi måste också informera om betydelsefulla iakttagelser under revisionen, däribland de eventuella betydande brister i den interna kontrollen som vi identifierat.

Rapport om andra krav enligt lagar och andra författningar

Uttalanden

Utöver vår revision av årsredovisningen och koncernredovisningen har vi även utfört en revision av styrelsens förvaltning för Green-Byte Holdings AB för år 2024 samt av förslaget till dispositioner beträffande bolagets vinst eller förlust.

Vi tillstyrker att bolagsstämman disponerar vinsten enligt förslaget i förvaltningsberättelsen och beviljar styrelsens ledamöter ansvarsfrihet för räkenskapsåret.

Grund för uttalanden

Vi har utfört revisionen enligt god revisionssed i Sverige. Vårt ansvar enligt denna beskrivs närmare i avsnittet *Revisorns ansvar*. Vi är oberoende i förhållande till moderbolaget och koncernen enligt god revisorssed i Sverige och har i övrigt fullgjort vårt yrkesetiska ansvar enligt dessa krav.

Vi anser att de revisionsbevis vi har inhämtat är tillräckliga och ändamålsenliga som grund för våra uttalanden.

Styrelsens ansvar

Det är styrelsen som har ansvaret för förslaget till dispositioner beträffande bolagets vinst eller förlust. Vid förslag till utdelning innefattar detta bland annat en bedömning av om utdelningen är försvarlig med hänsyn till de krav som bolagets och koncernens verksamhetsart, omfattning och risker ställer på storleken av

moderbolagets och koncernens egna kapital, konsolideringsbehov, likviditet och ställning i övrigt.

Styrelsen ansvarar för bolagets organisation och förvaltningen av bolagets angelägenheter. Detta innefattar bland annat att fortlöpande bedöma bolagets och koncernens ekonomiska situation och att tillse att bolagets organisation är utformad så att bokföringen, medelsförvaltningen och bolagets ekonomiska angelägenheter i övrigt kontrolleras på ett betryggande sätt.

Revisorns ansvar

Vårt mål beträffande revisionen av förvaltningen, och därmed vårt uttalande om ansvarsfrihet, är att inhämta revisionsbevis för att med en rimlig grad av säkerhet kunna bedöma om någon styrelseledamot i något väsentligt avseende:

- företagit någon åtgärd eller gjort sig skyldig till någon försummelse som kan föranleda ersättningsskyldighet mot bolaget, eller
- på något annat sätt handlat i strid med aktiebolagslagen, årsredovisningslagen eller bolagsordningen.

Vårt mål beträffande revisionen av förslaget till dispositioner av bolagets vinst eller förlust, och därmed vårt uttalande om detta, är att med rimlig grad av säkerhet bedöma om förslaget är förenligt med aktiebolagslagen.

Rimlig säkerhet är en hög grad av säkerhet, men ingen garanti för att en revision som utförs enligt god revisionssed i Sverige alltid kommer att upptäcka åtgärder eller försummelser som kan föranleda ersättningsskyldighet mot bolaget, eller att ett förslag till dispositioner av bolagets vinst eller förlust inte är förenligt med aktiebolagslagen.

Som en del av en revision enligt god revisionssed i Sverige använder vi professionellt omdöme och har en professionellt skeptisk inställning under hela revisionen. Granskningen av förvaltningen och förslaget till dispositioner av bolagets vinst eller förlust grundar sig främst på revisionen av räkenskaperna. Vilka tillkommande granskningsåtgärder som utförs baseras på vår professionella bedömning med utgångspunkt i risk och väsentlighet. Det innebär att vi fokuserar granskningen på sådana åtgärder, områden och förhållanden som är väsentliga för verksamheten och där avsteg och överträdelser skulle ha särskild betydelse för bolagets situation. Vi går igenom och prövar fattade beslut, beslutsunderlag, vidtagna åtgärder och andra förhållanden som är relevanta för vårt uttalande om ansvarsfrihet. Som underlag för vårt uttalande om styrelsens förslag till dispositioner beträffande bolagets vinst eller förlust har vi granskat om förslaget är förenligt med aktiebolagslagen.

Göteborg 2025 - 06 - 26
Grant Thornton Sweden AB



Karin Eriksson
Auktoriserad revisor

VIOIMERAS

V. GYM

VERONIKA GIALLO
031 - 7880300