

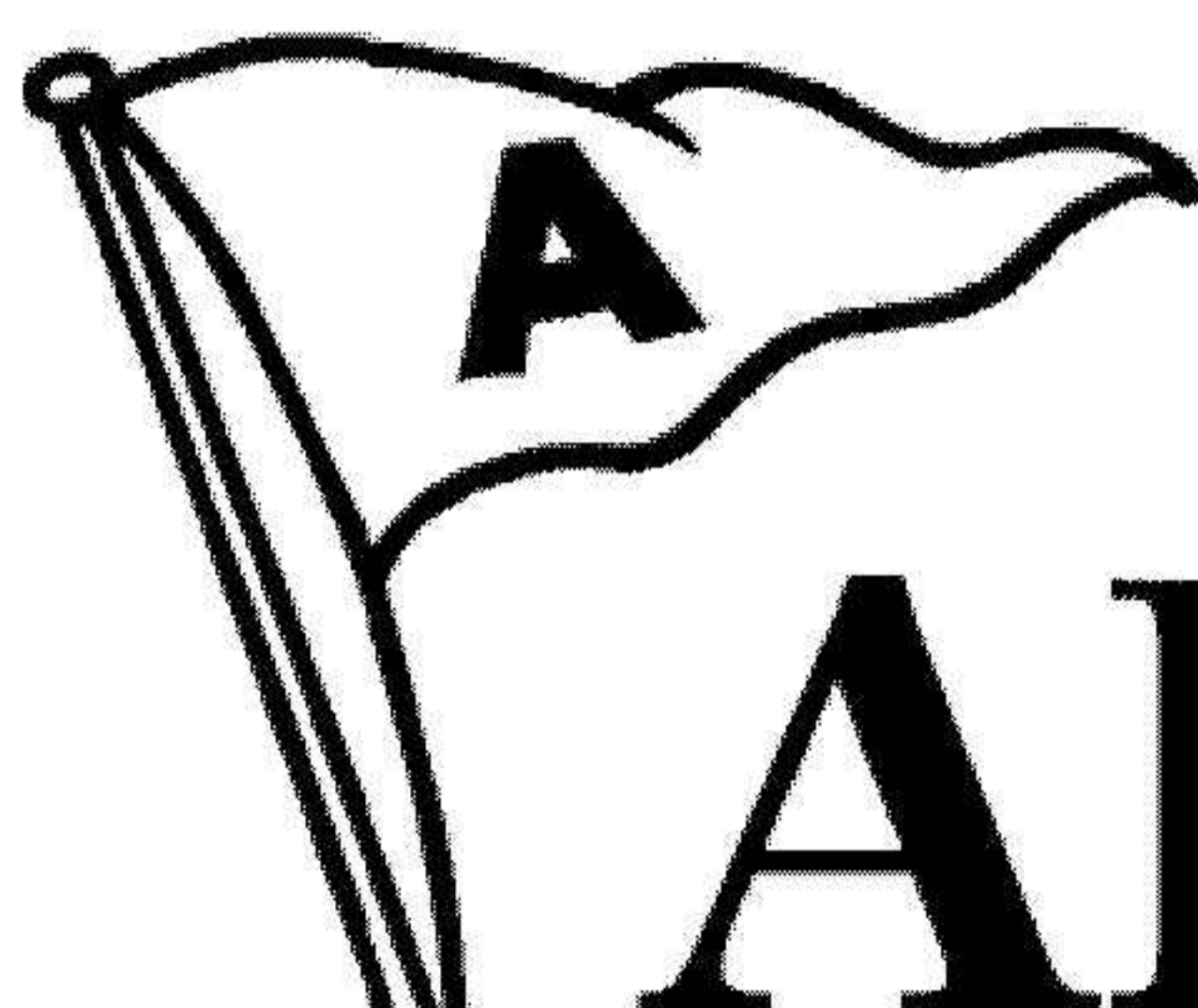
Årsredovisning och koncernredovisning

2024-01-01 -- 2024-12-31

för

O.F. Ahlmark & Co Eftr. A.-B.

(Org. nr 556014-0245)



AHLMARKS

Årsredovisningen omfattar:	Sida
Förvaltningsberättelse	1
Koncernens resultaträkning	6
Koncernens balansräkning	7
Koncernens rapport över förändringar i eget kapital	10
Koncernens rapport över kassaflöden	11
Moderbolagets finansiella rapporter	12
Koncernens redovisnings- och värderingsprinciper	17
Moderbolagets redovisnings- och värderingsprinciper	23
Noter till koncernens och moderbolagets finansiella rapporter	25
Underskrifter	53

Undertecknad VD i O.F. Ahlmark & Co Eftr. A.-B. intygar att resultaträkningen och balansräkningen i årsredovisningen för moderbolaget samt koncernresultaträkningen och koncernbalansräkningen har fastställts på årsstämma den 15 maj 2025. Årsstämman beslutade att godkänna styrelsens förslag till hur vinsten ska fördelas.

Jag intygar också att innehållet i årsredovisningen och revisionsberättelsen stämmer överens med originalen.

Karlstad den 16 maj 2025

Ort och Datum

Fredrik Turzik

ÅRSREDOVISNING och KONCERNREDOVISNING

Styrelsen och den verkställande direktören för **O. F. Ahlmark & Co Eftr. A.-B. (Ahlmarks)** avger härmed årsredovisning för räkenskapsåret 2024-01-01 -- 2024-12-31.

Årsredovisningen är upprättad i svenska kronor, SEK. Om inte annat särskilt anges, redovisas alla belopp i tusentals kronor (Tkr). Uppgifter inom parantes avser föregående år.

FÖRVALTNINGSBERÄTTELSE

Information om verksamheten

O.F. Ahlmark & Co Eftr. A.-B., org. nr 556014-0245, Karlstad, är moderföretag till Ahlmark Lines A.-B., Miller Graphics AB, Talent Plastics AB, Ingenjörsfirma Edman & Sjöberg AB och AB Byggbeslag Holding vilka i sig utgör fem underkoncerner som är koncernens väsentliga affärsområden i enlighet med nedan.

Moderbolagets verksamhet omfattar koncernadministration och fastighetsförvaltning.

Ahlmark Lineskoncernen bedriver rederi-, stuveri-, speditjons-, klarerings- och fibertrading verksamheter samt servicearbeten inom sjöfart och industri.

Rederiverksamheten som bedrivs i Ahlmark Lines AB och Jönsson Novabolagen AB innefattar linjetrafik med främst skogsprodukter mellan Sverige och Storbritannien.

Ahlmark Shipping (UK) Ltd. handhar såväl klarering som lastning och lossning i Hull.


Euroforest Holdings Ltd. med tillhörande dotterbolag bedriver fibertradingverksamhet samt avverkning och plantering av skog i Storbritannien, Irland och Estland.

Scanunit AB utför service- och installationsarbeten framför allt inom den marina sektorn.

Miller Graphicskoncernen verkar inom tre huvudområden; Image Carriers, Print Supplies och Digital Solutions huvudsakligen till förpackningsindustrin. Koncernen har verksamhet i Sverige, Finland, Polen, Holland, Belgien, Frankrike, Marocko, Elfenbenskusten och Algeriet.

Talent Plasticskoncernens affärsverksamhet innefattar stöd till kunder vid konstruktion och design samt formsprutning av detaljer i termoplast samt tillhandahållande av därför erforderliga formverktyg. Koncernen har produktionsenheter i Sverige och Estland.

Edman & Sjöbergkoncernens verksamhet omfattar konstruktion, tillverkning, försäljning och underhåll av hydraulisk utrustning, tillverkning av styrutrustning samt montering av moduler. Verksamheten bedrivs i Filipstad, Kristinehamn, Karlstad och Upplands Väsby.

Byggbeslagkoncernen förser bygg- och fastighetsbranschen med beslag, inrednings- och säkerhetsprodukter. Koncernens verksamhet är även service, installation och försäljning av lås- & säkerhetsprodukter samt försäljning i egna butiker. Verksamheten är rikstäckande i Sverige. 

Väsentliga händelser under räkenskapsåret

De två nybyggda fartygen, Unden och Mangel, levererades i april respektive oktober. Fartygen är byggda i Holland och ägs tillsammans med en minoritetsägare (9%) av två nybildade bolag i Tyskland.

Fartygen som har tysk flagg går främst i linjetrafik mellan Sverige och Storbritannien.

Euroforest Holdings Ltd har förvärvat 45% i Pryor & Ricket Silviculture Ltd av minoritetsägarna som därefter är ett helägt dotterbolag. Vidare har Euroforest Holdings Ltd lämnat ett ägartillskott till dotterbolaget Baltfor Trading Oü.

Moderföretaget har överlåtit samtliga aktier i Ahlmarks Fastigheter i Värmland AB till dotterbolaget Ingenjörfirman Edman & Sjöberg AB. Därefter överlät Ahlmarks Fastigheter i Värmland AB en fastighet till AB Byggbeslag Fastigheter.

Under året har tre intressebolag inom Ahlmark Lines koncernen likviderats och kvarvarande tillgångar utskiftats till ägare.

Som ett led i renodling av Miller Graphicskoncernen har tre bolag under året likviderats i England och ett i Sverige.

Förväntad framtida utveckling samt väsentliga risker och osäkerhetsfaktorer

Ahlmarkskoncernen med bas i Värmland fortsätter att utveckla sitt arbete med att decentralisera styrningen till mer autonoma underkoncerner med självständiga styrelser. Detta görs för att bygga djupare kompetens runt varje underkoncern i syfte att snabbare kunna möta specifika utmaningar i de olika branscherna. Större fokus kommer därmed att läggas på att varje enskild verksamhet presterar en långsiktig och hållbar avkastning.

Ahlmarkskoncernen exponeras för operationella risker samt finansiella risker såsom valutarisk, ränterisk, likviditetsrisk och refinansieringsrisk.

De operationella riskerna finns i alla underkoncerner i Ahlmarkskoncernens struktur. Den största risken är marknadsutvecklingen både när det gäller volym- och prisutveckling. Andra risker är råvarupriser och kundrelationer. Varje underkoncern har fokus på de specifika risker som de exponeras för.

Ahlmarkskoncernens strategi att ha verksamhet i olika branscher gör att den operationella risken sprids då konjunkturen historiskt inte har påverkat alla branscherna i samma utsträckning under ett och samma år.

De finansiella riskerna beskrivs vidare i koncernens redovisnings- och värderingsprinciper.

Väsentliga händelser efter räkenskapsårets slut

Inga väsentliga händelser har inträffat.



Miljö & Hållbarhetsupplysningar

Koncernen har under året startat upp ett internt arbete för att möta kommande krav enligt CSRD som trädde i kraft som svensk lag den 1 juli 2024. Enligt nuvarande gällande lag omfattas Ahlmarkskoncernen från och med verksamhetsåret 2025. Hållbarhetsrapporteringen för koncernen skall vara i enlighet med ESRS (European Sustainability Reporting Standards). Hållbarhetsrapporteringen kommer även inkludera en Taxonomi-rapportering.

I början av 2025 publicerade EU-kommissionen flera så kallade Omnibus-förslag som syftar till att förenkla arbetet med hållbarhetsrapporteringen enligt CSRD, CSDDD samt EU-taxonomin. Hur detta potentiellt kommer att påverka det regelverk som koncernen för närvarande omfattas av är oklart och ej ännu implementerat i svensk lag.

Eftersom koncernen inkluderar underkoncerner som verkar inom vitt skilda branscher så beslutade styrelsen och koncernledningen i början av 2023 att dess dubbla väsentlighetsanalys (DVA) behöver börja med att respektive underkoncern gör ett grundarbete för att sedan sammanställas i en övergripande hållbarhetsrapport för hela koncernen. Extern kompetens har under året anlåtats som koordinator för koncernens arbete med att finna en gemensam grundsyn kring hållbarhetsredovisningen.

Med start hösten 2023 och med fortsättning under 2024 har ett antal träffar hållits med hela eller delar av bolagsledningarna där såväl direktivet som innehållet i de olika standarderna diskuterades. Under den efterföljande perioden genomförde respektive bolagsledning egna DVA för sin verksamhet.

För att även få inspel från underkoncernerna när det gäller framtida gemensamma nyckeltal så genomfördes även en gemensam workshop under året utifrån de mätetal som är listade som underrubriker för ESRS E-1, ESRS S-1 och ESRS G-1. Målet med workshopen var att deltagarna skulle välja ut, och helst enas om, vilka av de mätetal som finns i respektive standard och som bolagen anser har högst prioritet.

Nästa steg var att hitta gemensamma nämnare och analysera vad som är väsentligt på koncernnivå. Därför genomfördes en workshop med koncernens VD och CFO där det första steget var att definiera koncernens intressenter samt att ta fram ett antal preliminära koncerngemensamma övergripande nyckeltal, bl.a. baserat på resultatet från workshop med underkoncernerna.

Styrelsen har successivt informerats under processens gång och har under hösten 2024 erhållit en redogörelse av resultatet från det koncerngemensamma arbetet med DVA samt förslag till övergripande nyckeltal.

Koncernen bedriver tillstånds- och anmälningspliktig verksamhet i ett flertal dotterbolag. Miljömedvetenheten i koncernens bolag är hög. Merparten av de rörelsedrivande bolagen inom koncernen är ISO-certifierade. Verksamheterna karaktäriseras av ringa påverkan på den yttre miljön. Av Ahlmarkskoncernens bolag uppfyller dotterbolaget AB Byggbeslag kriterierna om att lämna hållbarhetsredovisning och denna finns att tillgå på AB Byggbeslags hemsida.

Omsättning, resultat och ställning för koncernen

Koncernens intäkter uppgick till 4 343 mkr (4 200). Rörelseresultatet uppgick till 113,2 mkr (140,4). Årets resultat efter finansiella poster blev 90,6 mkr (123,1).

Investeringarna i Ahlmarkskoncernen uppgick till 404,4 mkr (134,5) i framför allt produktionsutrustning samt fartyg.

Vid årets slut uppgick nettolåneskulden till 389 mkr (89) och eget kapital till 787 mkr (772).

Koncernen, mkr	2024	2023	2022	2021	2020
Intäkter	4 343	4 200	4 091	4 145	3 716
EBITDA	204	224	271	235	201
Rörelseresultat	113	140	187	134	100
Resultat efter finansiella poster	91	123	176	123	91
Balansomslutning	2 137	1 831	1 742	1 661	1 449
Soliditet (%)	37	42	41	34	32
Avkastning på eget kapital (%)	9	14	22	20	17
Avkastning på totalt kapital (%)	6	8	11	9	7
Medelantal anställda	1 260	1 258	1 294	1 269	1 256

Nyckeltalsberäkning se not 32

Omsättning, resultat och ställning för moderbolaget

Moderbolagets omsättning uppgick till 18 mkr (17) och resultatet efter finansnetto uppgick till 41,3 mkr (0,3). Årets resultat efter skatt blev 55,1 mkr (33,8).

Moderbolaget, mkr	2024	2023	2022	2021	2020
Resultat efter finansiella poster	41	0	-5	-1	0
Balansomslutning	471	529	502	607	605
Soliditet (%)	70	65	68	53	51

Förslag till vinstdisposition

Till årsstämmans förfogande står följande vinstmedel:

Balanserade vinstmedel från föregående år	186 447 818
Årets resultat	55 105 356
	<u>Kronor</u>
	<u>241 553 174</u>

Styrelsen föreslår att:

till aktieägarna utdelas 12 kronor per aktie	28 800 000
i ny räkning överförs	212 753 174
	<u>Kronor</u>
	<u>241 553 174</u>

För koncernens och moderbolagets resultat, likviditet och finansiella ställning i övrigt hänvisas till efterföljande resultat- och balansräkningar samt kassaflödesanalyser med respektive tillhörande bokslutskommentarer.



2025051918232

Koncernens resultaträkning

1 januari-31 december (tkr)	Not	2024	2023
Nettoomsättning	1	4 342 737	4 200 307
Kostnader för sålda varor och tjänster	2, 3, 6	-3 736 890	-3 612 170
Bruttoresultat		605 847	588 137
Försäljningskostnader	2, 3, 6	-234 889	-218 978
Administrationskostnader	2-6	-262 995	-255 353
Övriga rörelseintäkter	7	16 717	18 587
Övriga rörelsekostnader	2, 7	-11 328	-10 685
Resultat från andelar i koncernföretag	14	-	18 035
Resultat från andelar i intresseföretag	15	104	629
Rörelseresultat		113 456	140 372
Resultat från finansiella poster			
Resultat från övriga värdepapper som är anläggningstillgångar	8	1 768	279
Ränteintäkter och liknande resultatposter	9	4 795	5 065
Räntekostnader och liknande resultatposter	9	-29 418	-22 645
Resultat efter finansiella poster		90 601	123 072
Skatt på årets resultat	11	-23 457	-23 245
Årets resultat		67 144	99 827
Varav hänförligt till:			
Moderbolagets aktieägare		53 267	86 579
Innehav utan bestämmande inflytande		13 877	13 248
Årets resultat		67 144	99 827

Koncernbalansräkning

per den 31 december (tkr)	Not	2024	2023
TILLGÅNGAR			
Anläggningstillgångar			
Immateriella anläggningstillgångar			
	12		
Balanserade utgifter för forsknings- och utvecklingsarbeten och liknande arbeten		1 065	305
Koncessioner, patent, licenser, varumärken samt liknande rättigheter		1 151	1 842
Goodwill		785	1 453
Summa immateriella anläggningstillgångar		3 000	3 599
Materiella anläggningstillgångar			
	13		
Byggnader och mark		104 300	103 157
Fartyg		283 409	-
Maskiner och andra tekniska anläggningar		274 240	228 141
Inventarier, verktyg och installationer		93 120	57 043
Pågående nyanläggningar och förskott avseende materiella anläggningstillgångar		7 121	70 716
Summa materiella anläggningstillgångar		762 189	459 057
Finansiella anläggningstillgångar			
Andelar i intresseföretag	15	627	21 635
Andra långfristiga värdepappersinnehav	16	5 593	5 606
Uppskjuten skattefordran	11	1 294	2 129
Andra långfristiga fordringar	17	10 717	11 782
Summa finansiella anläggningstillgångar		18 230	41 152
Summa anläggningstillgångar		783 420	503 807

2025051918235

Koncernbalansräkning

per den 31 december (tkr)	Not	2024	2023
Omsättningstillgångar			
Varulager m.m.	18	252 640	270 149
Kortfristiga fordringar			
Kundfordringar		745 832	648 482
Fordringar hos intresseföretag		1 472	1 469
Aktuell skattefordran		27 219	22 703
Övriga fordringar		27 315	27 014
Upparbetade ej fakturerade intäkter	19	26 666	22 221
Förutbetalda kostnader och upplupna intäkter	20	92 638	96 449
Summa kortfristiga fordringar		921 142	818 338
Summa omsättningstillgångar		1 173 782	1 088 487
Kassa och bank		179 838	238 978
SUMMA TILLGÅNGAR		2 137 040	1 831 272

Koncernbalansräkning

per den 31 december (tkr)	Not	2024	2023
EGET KAPITAL OCH SKULDER			
Eget kapital			
Aktiekapital	21	60 000	60 000
Reserver		2 608	-18 852
Balanserade vinstmedel inklusive årets resultat		597 764	616 498
Eget kapital hänförligt till moderbolagets aktieägare		660 372	657 646
Innehav utan bestämmande inflytande		126 796	114 477
Summa eget kapital		787 169	772 123
Avsättningar			
Avsättningar för pensioner och liknande förpliktelse			
förpliktelser	24	145	158
Uppskjuten skatteskuld	11	35 323	22 927
Övriga avsättningar	25	2 276	1 923
Summa avsättningar		37 744	25 008
Långfristiga skulder			
Skulder till kreditinstitut	26	355 630	126 704
Övriga långfristiga skulder		-	400
Summa långfristiga skulder		355 630	127 104
Kortfristiga skulder			
Skulder till kreditinstitut	26	201 278	177 611
Checkräkningskredit	26	11 434	23 238
Förskott från kunder		16 205	19 143
Leverantörsskulder		438 514	384 546
Aktuella skatteskulder		16 809	20 463
Övriga skulder		59 693	81 927
Fakturerade ej upparbetade intäkter	27	29 945	38 874
Upplupna kostnader och förutbetalda intäkter	28	182 618	161 233
Summa kortfristiga skulder		956 497	907 036
SUMMA EGET KAPITAL OCH SKULDER		2 137 040	1 831 272

Koncernens rapport över förändringar i eget kapital för koncernen

Hänförligt till moderbolagets aktieägare

	Aktie- kapital	Reserver	Balanserat resultat inkl årets resultat	Totalt	Innehav utan bestäm- mande inflytande	Totalt eget kapital
Belopp vid årets ingång 1 januari 2023	60 000	-189	541 471	601 282	105 101	706 383
Årets resultat			86 579	86 579	13 248	99 827
Omräkningsdifferenser		-18 663	17 248	-1 415	582	-833
Utdelning			-28 800	-28 800	-4 454	-33 254
Belopp vid årets utgång 31 december 2023	60 000	-18 852	616 498	657 646	114 478	772 123
Belopp vid årets ingång 1 januari 2024	60 000	-18 852	616 498	657 646	114 478	772 123
Årets resultat			53 267	53 267	13 877	67 144
Omräkningsdifferenser		25 379		25 379	7 633	33 012
Tillkommande minoritet					8 921	8 921
Utköp av minoritet		-3 919		-3 919	-13 548	-17 467
Utdelning			-72 000	-72 000	-4 566	-76 566
Belopp vid årets utgång 31 december 2024	60 000	2 608	597 764	660 372	126 796	787 169

2025051918237

Koncernens kassaflödesanalys

1 januari-31 december (tkr)	Not	2024	2023
Den löpande verksamheten			
Rörelseresultat		113 456	140 372
Erhållen ränta		4 795	5 345
Erlagd ränta		-29 195	-22 565
Betald skatt		-19 434	-27 785
Justeringar för poster som inte ingår i kassaflödet			
Avskrivningar		90 321	83 630
Resultat vid försäljning av anläggningstillg.		-2 275	-21 095
Andel av intresseföretags resultat		104	-629
Övriga poster		5 234	-930
Kassaflöde från den löpande verksamheten före förändring av rörelsekapital		163 006	156 342
Förändring av varulager		19 899	14 896
Förändring av fordringar		-100 678	-67 541
Förändring av skulder		62 661	44 198
Kassaflöde från den löpande verksamheten		144 888	147 895
Investeringsverksamheten			
Försäljning av dotterbolag		-	22 240
Investeringar i anläggningstillgångar		-397 320	-123 841
Försäljning av övriga anläggningstillgångar		34 535	19 546
Tillkommande långfristiga fordringar		-129	-163
Amortering av långfristiga fordringar		1 642	3 237
Kassaflöde från investeringsverksamheten		-361 272	-78 981
Finansieringsverksamheten			
Utköp av minoritet		-11 436	-
Tillkommande minoritet		8 921	-
Lämnad utdelning till innehav utan bestämmande inflytande		-4 566	-4 454
Lämnad utdelning till moderbolagets aktieägare		-72 000	-28 800
Förändring av checkkredit		-11 804	-19 053
Upptagna lån		262 563	28 419
Amortering av lån		-9 969	-21 940
Amortering av leasinglån		-9 924	-8 998
Kassaflöde från finansieringsverksamheten		151 785	-54 825
Årets kassaflöde		-64 599	14 089
Likvida medel vid årets början		238 978	225 180
Omräkningsdifferens i likvida medel		5 459	-290
Likvida medel vid årets slut		179 838	238 978

Resultaträkning moderbolaget

1 januari - 31 december (tkr)	Not	2024	2023
Nettoomsättning	1	17 763	16 674
Kostnad för sålda varor och tjänster	1, 2	-3 229	-3 105
Bruttoresultat		14 534	13 568
Administrationskostnader	2-6	-21 934	-29 883
Övriga rörelseintäkter		25	35
Rörelseresultat		-7 375	-16 279
<i>Resultat från finansiella investeringar</i>			
Resultat från andelar i koncernföretag	8	47 500	13 330
Resultat från övriga värdepapper som är anläggningstillgångar	8	1 417	289
Övriga ränteintäkter och liknande resultatposter	9	9 105	13 343
Räntekostnader och liknande resultatposter	9	-9 365	-10 432
Resultat efter finansiella poster		41 283	251
Bokslutsdispositioner	10	15 509	38 314
Skatt på årets resultat	11	-1 686	-4 733
Årets resultat		55 105	33 832

2025051918239

Balansräkning moderbolaget

per den 31 december (tkr)	Not	2024	2023
ANLÄGGNINGSTILLGÅNGAR			
Immateriella anläggningstillgångar			
Dataprogram och liknande rättigheter	12	0	0
Summa immateriella anläggningstillgångar		0	0
Materiella anläggningstillgångar			
Byggnader och mark	13	12 485	12 600
Maskiner och andra tekniska anläggningar		410	458
Inventarier, verktyg och installationer		148	148
Summa materiella anläggningstillgångar		13 043	13 205
Finansiella anläggningstillgångar			
Andelar i koncernföretag	14	315 561	315 611
Andra långfristiga värdepappersinnehav	16	5 532	5 532
Summa finansiella anläggningstillgångar		321 093	321 143
Summa anläggningstillgångar		334 136	334 349
OMSÄTTNINGSTILLGÅNGAR			
Kortfristiga fordringar			
Kundfordringar		3	-
Fordringar hos koncernföretag		87 580	48 726
Övriga fordringar		12 188	10 526
Förutbetalda kostnader och upplupna intäkter	20	538	539
Summa kortfristiga fordringar		100 309	59 791
Kassa och bank		37 027	134 820
Summa omsättningstillgångar		137 336	194 611
SUMMA TILLGÅNGAR		471 471	528 960

2025051918240

Balansräkning moderbolaget

per den 31 december (tkr)	Not	2024	2023
EGET KAPITAL OCH SKULDER			
Eget kapital			
<i>Bundet eget kapital</i>			
Aktiekapital	21	60 000	60 000
Uppskrivningsfond		15 000	15 000
Reservfond		12 000	12 000
Summa bundet eget kapital		87 000	87 000
<i>Fritt eget kapital</i>			
Balanserad vinst		186 448	224 616
Årets resultat		55 106	33 832
Summa fritt eget kapital	22	241 553	258 448
Summa eget kapital		328 553	345 448
Obeskattade reserver	23	1 038	1 077
Långfristiga skulder			
Skulder till koncernföretag		860	860
Summa långfristiga skulder		860	860
Kortfristiga skulder			
Skulder till kreditinstitut	26	47 110	48 350
Checkräkningskredit	26	-	11 930
Förskott från kunder		328	233
Leverantörsskulder		1 281	1 566
Skulder till koncernföretag		85 009	89 872
Skatteskulder		-	13 595
Övriga skulder		956	766
Upplupna kostnader och förutbetalda intäkter	28	6 334	15 263
Summa kortfristiga skulder		141 019	181 574
SUMMA EGET KAPITAL OCH SKULDER		471 471	528 960

Rapport över eget kapital moderbolaget

Förändringar i eget kapital	Aktie- kapital	Uppskriv- ningsfond	Reserv- fond	Fritt eget kapital	Totalt
Belopp vid årets ingång 1 januari 2023	60 000	15 000	12 000	253 416	340 416
Utdelning				-28 800	-28 800
Årets resultat				33 832	33 832
Belopp vid årets utgång 31 december 2023	60 000	15 000	12 000	258 448	345 448
Belopp vid årets ingång 1 januari 2024	60 000	15 000	12 000	258 448	345 448
Utdelning				-72 000	-72 000
Årets resultat				55 105	55 105
Belopp vid årets utgång 31 december 2024	60 000	15 000	12 000	241 553	328 553

2025051918242

Moderbolagets kassaflödesanalys

1 januari-31 december (tkr)	Not	2024	2023
Den löpande verksamheten			
Resultat efter finansiella poster		41 283	251
Varav erhållen ränta		9 105	13 343
Varav erlagd ränta		-9 365	-10 432
Justeringar för poster som inte ingår i kassaflödet			
Avskrivningar		531	535
Betald skatt		-19 751	-11 315
Kassaflöde från den löpande verksamheten före förändring av rörelsekapital		22 062	-10 529
Förändringar av rörelsekapital			
Förändring av kundfordringar		-3	20
Förändring av övriga korta fordringar		2 800	-3 804
Förändring av leverantörsskulder		-284	736
Förändring av övriga korta skulder		-8 644	14 341
Kassaflöde från den löpande verksamheten		15 931	764
Investeringsverksamheten			
Investeringar i anläggningstillgångar		-369	-497
Förvärv koncernföretag		-	-50
Lämnat aktieägartillskott dotterbolag		-	-79 950
Avyttring koncernföretag		50	80 000
Kassaflöde från investeringsverksamheten		-319	-497
Finansieringsverksamheten			
Koncernbidrag		15 470	38 301
Lämnad utdelning till moderbolagets aktieägare		-72 000	-28 800
Amortering externa lån		-1 240	-1 240
Förändring interna fordringar		-38 854	39 380
Förändring interna skulder		-4 851	101 250
Förändring av utnyttjande av checkräkningskredit		-11 930	-14 456
Kassaflöde från finansieringsverksamheten		-113 405	134 435
Årets kassaflöde		-97 793	134 702
Likvida medel och kortfristiga placeringar vid årets början		134 820	118
Likvida medel och kortfristiga placeringar vid årets slut		37 027	134 820

Koncernens redovisnings- och värderingsprinciper

Allmänna upplysningar

Årsredovisningen och koncernredovisningen har upprättats enligt årsredovisningslagen (1995:1554) och BFNAR 2012:1 Årsredovisning och koncernredovisning (K3).

Redovisningsprinciper

Koncernredovisningen

Koncernredovisningen upprättas enligt förvärvsmetoden. Koncernredovisningen omfattar moderföretaget samt dess dotterföretag. Med dotterföretag avses de företag i vilka moderföretaget, indirekt eller direkt, har ett bestämmande inflytande. I normalfallet avser detta företag där moderföretaget innehar mer än 50% av rösterna. I koncernredovisningen ingår dotterföretagen från den dagen koncernen erhåller bestämmande inflytande tills den dag det inte längre föreligger. Dotterföretagens redovisningsprinciper överensstämmer med koncernens redovisningsprinciper i övrigt.

I koncernredovisningen faller koncernföretagens bokslutsdispositioner bort och ingår i det redovisade resultatet efter avdrag för uppskjuten skatt. Denna innebär att koncernföretagens obeskattade reserver i koncernens balansräkning fördelas mellan uppskjuten skatteskuld och eget kapital.


Innehav utan bestämmande inflytande redovisas direkt i anslutning till Årets resultat samt att eget kapital som hänförs till minoriteten återfinns på en separat rad i koncernens egna kapital.

Moderbolaget O.F. Ahlmark & Co Efr. A.-B. (org. Nr. 556014-0245) har sitt säte i Karlstad, Sverige. Adress till huvudkontoret är Box 306, 651 07 KARLSTAD.

Offentliga bidrag

Ett offentligt bidrag som inte är förknippat med krav på framtida prestationer redovisas som intäkt när villkoren för att få bidraget uppfyllts. Ett offentligt bidrag som är förenat med krav på framtida prestationer redovisas som intäkt när prestationen utförs. Om bidrag har tagits emot innan villkoren för att redovisa det som intäkt har uppfyllts, redovisas bidraget som en skuld.

Andelar i intresseföretag

Koncernens innehav i andelar i ett företag som inte är dotterföretag men där koncernen utövar ett betydande men inte bestämmande inflytande klassificeras som innehav av andelar i intresseföretag. Intresseföretag föreligger då koncernen innehar mer än 20% men mindre än 50% av rösterna i den juridiska personen. Koncernen redovisar andelar i intresseföretag enligt kapitalandelsmetoden. I de fall koncernen förvärvar ytterligare andelar i intresseföretaget, men det fortsatt är ett intresseföretag till koncernen, omvärderas inte det tidigare innehavet. Då andelar i intresseföretag avyttras, så att betydande inflytande inte längre föreligger, redovisas hela innehavet som avyttrat och eventuell vinst eller förlust redovisas i koncernens resultaträkning. I de fall de ändå finns kvar andelar redovisas de som Övriga värdepappersinnehav 

Intäktsredovisning

Varuförsäljning

Intäkter har tagits upp till verkligt värde av vad som erhållits eller kommer att erhållas och redovisas i den omfattning det är sannolikt att de ekonomiska fördelarna kommer att tillgodogöras bolaget och intäkterna kan beräknas på ett tillförlitligt sätt.

Vid försäljning av varor redovisas normalt inkomsten som intäkt när de väsentliga förmåner och risker som är förknippade med ägandet av varan har överförts från företaget till köparen.

Ränta, royalty och utdelning

Ersättning i form av ränta, royalty eller utdelning redovisas som intäkt när det är sannolikt att företaget kommer att få de ekonomiska fördelar som är förknippade med transaktionen och när inkomsten kan beräknas på ett tillförlitligt sätt.

Ränta redovisas som intäkt enligt den s. k. effektivräntemetoden.

Royalty periodiseras i enlighet med överenskommelsens ekonomiska innebörd.

Utdelning redovisas som intäkt när företagets rätt till betalning är säkerställd.

Pågående tjänsteuppdrag samt pågående entreprenadarbeten och likande

Löpande räkning

Inkomster från uppdrag på löpande räkning redovisas som intäkt i takt med att arbetet utförs och material levereras eller förbrukas innebärande att vinsten från uppdragen avräknas successivt.

Om det inte är sannolikt att betalning kommer att erhållas för belopp som redan har redovisats som intäkt redovisas det belopp som sannolikt inte kommer att erhållas som en kostnad.

I balansräkningen jämförs redovisade intäkter med de belopp som fakturerats beställaren under samma period. Om de fakturerade beloppen överstiger den redovisade intäkten utgör mellanskillnaden en skuld, vilken redovisas som fakturerad men ej upparbetad intäkt. Om intäkten överstiger de fakturerade beloppen utgör mellanskillnaden en fordran vilken redovisas som upparbetad men ej fakturerad intäkt.

Fast pris - huvudregeln

Inkomster från uppdrag till fast pris redovisas som intäkt enligt uppdragens respektive färdigställandegrad, så kallad successiv vinstavräkning. Färdigställandegraden fastställs huvudsakligen genom att jämföra nedlagda uppdragsutgifter med totala uppdragsutgifter.

När utfallet kan beräknas på ett tillförlitligt sätt redovisas uppdragsinkomsten och hänförliga uppdragsutgifter i resultaträkningen med utgångspunkt från färdigställandegraden av aktiviteterna på balansdagen.

Om det ekonomiska utfallet av ett uppdrag inte kan beräknas på ett tillförlitligt sätt redovisas en intäkt endast med ett belopp som motsvarar de uppkomna uppdragsutgifter som sannolikt kommer att ersättas av beställaren. Om det är sannolikt att de totala uppdragsutgifterna kommer att överstiga den totala uppdragsinkomsten från ett uppdrag redovisas den befarade förlusten som en kostnad omgående i resultaträkningen.

I balansräkningen jämförs redovisade intäkter med de belopp som fakturerats beställaren under samma period. Om de fakturerade beloppen överstiger den redovisade intäkten utgör mellanskillnaden en skuld, vilken redovisas som fakturerad men ej upparbetad intäkt. Om intäkten överstiger de fakturerade beloppen utgör mellanskillnaden en fordran vilken redovisas som upparbetad men ej fakturerad intäkt.

Leasing

Koncernen har såväl finansiell som operationell leasing vilka redovisas enligt följande principer: Tillgångar som leasas genom ett finansiellt leasingavtal redovisas som en materiell anläggningstillgång samtidigt som framtida leasingavgifter redovisas som skuld. Vid det första redovisningstillfället redovisas tillgången och skulden till nuvärdet av framtida minimileaseavgifter och eventuellt resvärde. Vid beräkning av nuvärdet av minimileaseavgifterna används avtalets implicita ränta. Koncernen är leasetagare genom så kallade operationella leasingavtal då de ekonomiska risker och fördelar som är förknippade med tillgången inte har övergått till koncernen. Leasingavgifterna, inklusive en första förhöjd hyra, redovisas som en kostnad linjärt över leasingperioden.

Ersättningar till anställda

Allmänt

Ersättningar till anställda avser alla former av ersättningar som företaget lämnar till de anställda. Kortfristiga ersättningar utgörs av bland annat löner, betald semester, betald frånvaro, bonus och ersättning efter avslutad anställning (pension). Kortfristiga ersättningar redovisas som kostnad och en skuld då det finns en legal eller informell förpliktelse att betala ut en ersättning till följd av en tidigare händelse och en tillförlitlig uppskattning av beloppet kan göras.

Ersättning till anställda efter avslutad anställning

I företaget finns såväl avgiftsbestämda som förmånsbestämda pensionsplaner. Som avgiftsbestämda planer klassificeras planer där fastställda avgifter betalas och det inte finns förpliktelser att betala något ytterligare utöver dessa avgifter. Övriga planer klassificeras som förmånsbestämda och beräknas enligt Tryggandelagen och redovisas i enlighet med förenklingsreglerna i BFNAR 2012:1 (K3).

Utgifter för avgiftsbestämda planer redovisas som en kostnad under den period de anställda utför de tjänster som ligger till grund för förpliktelsen.

Företaget har förmånsbestämda pensionsplaner som finansieras via Alecta, vilka redovisas som avgiftsbestämda planer då det inte finns tillräcklig information för att redovisa planen som förmånsbestämd.

Utländsk valuta

Fordringar och skulder i utländsk valuta har värderats till balansdagens kurs. Kursvinster och kursförluster på rörelsefordringar och rörelseskulder redovisas i rörelseresultatet medan kursvinster och kursförluster på finansiella fordringar och skulder redovisas som finansiella poster.

Inkomstskatter

Total skatt utgörs av aktuell skatt och uppskjuten skatt. Skatter redovisas i resultaträkningen, utom då underliggande transaktion redovisas direkt mot eget kapital varvid tillhörande skatteeffekter redovisas i eget kapital.

Aktuell skatt

Aktuell skatt avser inkomstskatt för innevarande räkenskapsår samt den del av tidigare 

räkenskapsårs inkomstskatt som ännu inte redovisats. Aktuell skatt beräknas utifrån den skattesats som gäller per balansdagen.

Uppskjuten skatt

Uppskjuten skatt är inkomstskatt som avser framtida räkenskapsår till följd av tidigare händelser. Redovisning sker enligt balansräkningsmetoden. Enligt denna metod redovisas uppskjutna skatteskulder och uppskjutna skattefordringar på temporära skillnader som uppstår mellan bokförda respektive skattemässiga värden för tillgångar och skulder samt för övriga skattemässiga avdrag eller underskott.

Uppskjutna skattefordringar nettoredovisas mot uppskjutna skatteskulder endast om de kan betalas med ett nettobelopp. Uppskjuten skatt beräknas utifrån gällande skattesats på balansdagen. Effekter av förändringar i gällande skattesatser resultatföres i den period förändringen lagstads. Uppskjuten skattefordran redovisas som finansiell anläggningstillgång och uppskjuten skatteskuld som avsättning.

Uppskjuten skattefordran avseende underskottsavdrag eller andra framtida skattemässiga avdrag redovisas i den omfattning det är sannolikt att avdragen kan avräknas mot framtida skattemässiga överskott.

På grund av sambandet mellan redovisning och beskattning särredovisas inte den uppskjutna skatteskulden som är hänförlig till obeskattade reserver.

Anläggningstillgångar

Materiella och immateriella anläggningstillgångar redovisas till anskaffningsvärde minskat med ackumulerade avskrivningar och eventuella nedskrivningar.

Företaget tillämpar den s.k. "aktiveringsmodellen" avseende internt upparbetade immateriella anläggningstillgångar. Metoden innebär att samtliga utgifter som uppfyller kriterierna i K3 aktiveras som immateriell anläggningstillgång och skrivs av under tillgångens beräknade nyttjandeperiod.

Materiella anläggningstillgångar har delats upp på betydande komponenter när komponenterna har väsentligt olika nyttjandeperioder.

Avseende skogsmaskiner använder koncernen en produktionsbaserad avskrivningsmetod, där avskrivning sker utifrån maskinernas faktiska nyttjande.

Avskrivningsbart belopp utgörs av anskaffningsvärdet minskat med ett beräknat restvärde om detta är väsentligt. Avskrivning sker linjärt över den förväntade nyttjandeperioden.

Avskrivningar enligt plan har gjorts enligt följande:

Immateriella tillgångar	3 - 10	år
Goodwill	5	år
Byggnader och markanläggningar	12 - 50	år
Fartyg, från nybyggnadsår	25	år
Maskiner och andra tekniska anläggningar	3 - 18	år
Inventarier, verktyg och installationer	3 - 18	år
Skogsmaskiner	I den takt de förbrukas	

Skillnaden mellan avskrivningar enligt plan och bokförda avskrivningar redovisas som boksluts-dispositioner.

Finansiella instrument

Finansiella instrument värderas utifrån anskaffningsvärdet.

Instrumentet redovisas i balansräkningen när bolaget blir part i instrumentets avtalsmässiga villkor. Finansiella tillgångar tas bort från balansräkningen när rätten att erhålla kassaflöden från instrumentet har löpt ut eller överförs och bolaget har överfört i stort sett alla risker och förmåner som är förknippade med äganderätten. Finansiella skulder tas bort från balansräkningen när förpliktelseerna har reglerats eller på annat sätt upphört.

Andelar i dotterföretag

Andelar i dotterföretag redovisas till anskaffningsvärde efter avdrag för eventuella nedskrivningar. I anskaffningsvärdet ingår köpeskillingen som erlagts för aktierna samt förvärvskostnader. Eventuella kapitaltillskott läggs till anskaffningsvärdet när de uppkommer.

Andra långfristiga värdepappersinnehav

Placeringar i värdepapper som är anskaffade med avsikt att innehas långsiktigt har redovisats till sina anskaffningsvärden. Varje balansdag görs bedömning om eventuellt nedskrivningsbehov.

Nedskrivningsprövning av finansiella anläggningstillgångar

Vid varje balansdag bedöms om det finns indikationer på nedskrivningsbehov av någon av de finansiella anläggningstillgångarna. Nedskrivning sker om värdenedgången bedöms vara bestående och prövas individuellt.

Kundfordringar/kortfristiga fordringar

Kundfordringar och fordringar knutna till bolagets intäktsredovisning redovisas netto efter reserveringar för osäkra fordringar. Nettovärdet motsvarar det värde som förväntas erhållas. Nuvarande reservering anses, efter gjorda bedömningar av företagsledningen, som tillräcklig.


Låneskulder och leverantörsskulder

Låneskulder och leverantörsskulder redovisas initialt till anskaffningsvärde efter avdrag för transaktionskostnader. Skiljer sig det redovisade beloppet från det belopp som ska återbetalas vid förfallotidpunkten periodiseras mellanskillnaden som räntekostnad över lånets löptid med hjälp av instrumentets effektivränta. Härigenom överensstämmer vid förfallotidpunkten det redovisade beloppet och det belopp som ska återbetalas

Kvittning av finansiell fordran och finansiell skuld

En finansiell tillgång och en finansiell skuld kvittas och redovisas med ett nettobelopp i balansräkningen endast då legal kvittningsrätt föreligger samt då en reglering med ett nettobelopp avses ske eller då en samtida avyttring av tillgången och reglering av skulden avses ske.

Avsättningar

Avsättningar redovisas då det finns ett åtagande som följd av en inträffad händelse, där det är troligt att ett utflöde av resurser kommer att krävas för att reglera åtagandet samt att en tillförlitlig uppskattning av beloppet kan göras. Avsättningen görs med det belopp som är den bästa uppskattningen av det som krävs för att reglera den befintliga förpliktelsen på balansdagen. 

Bedömningar och uppskattningar

Upprättandet av bokslut och tillämpning av redovisningsprinciper, baseras ofta på ledningens bedömningar, uppskattningar och antaganden som anses vara rimliga vid den tidpunkt då bedömningen görs. Uppskattningar och bedömningar är baserade på historiska erfarenheter och ett antal andra faktorer, som under rådande omständigheter anses vara rimliga. Resultatet av dessa används för att bedöma de redovisade värdena på tillgångar och skulder, som inte annars framgår tydligt från andra källor. Det verkliga utfallet kan avvika från dessa uppskattningar och bedömningar. Uppskattningar och antaganden ses över regelbundet.

Enligt företagsledningen är väsentliga bedömningar avseende tillämpade redovisningsprinciper samt källor till osäkerhet i uppskattningar, främst relaterade till osäkra kundfordringar, redovisning av varulager samt redovisning av materiella anläggningstillgångar.

Materiella anläggningstillgångar

Materiella anläggningstillgångar värderas till anskaffningsvärde minskat med ackumulerade avskrivningar enligt plan och eventuella nedskrivningar. Avskrivningar och nedskrivningar bestäms utifrån en individuell bedömning av tillgångarnas ekonomiska livslängd och värde. Bedömningen av livslängd och värde på anläggningstillgångar är väsentlig och har stor påverkan på resultat- och balansräkning. Företagsledningen baserar sina bedömningar på historiska utfall och fysiska observationer av väsentliga anläggningar samt bedömning av teknisk och ekonomisk livslängd.

Varulager

Varulagret har värderats till det lägsta av anskaffningsvärde och nettoförsäljningsvärde. Storleken av nettoförsäljningsvärdet omfattar beräkningar bland annat utifrån bedömningar av framtida försäljningspriser, där bedömda prisnedsättningar beaktas. Verkligt utfall av framtida försäljningspriser kan komma att avvika från gjorda bedömningar.

Bedömningar av kundfordringar

Kundfordringar och fordringar knutna till bolagets intäktsredovisning redovisas netto efter reserveringar för osäkra fordringar. Nettovärdet motsvarar det värde som förväntas erhållas. Nuvarande reservering anses, efter gjorda bedömningar av företagsledningen, som tillräcklig.

Finansiella risker


Valutarisk

När det gäller valutarisker exponeras Ahlmarkskoncernen främst för omräkningsexponering. Omräkningsexponering uppstår vid omräkning av de utländska dotterbolagens resultat och eget kapital till svenska kronor samt i den mån sysselsatt kapital inom koncernen och dess finansiering är i olika valutor.

Transaktionsrisk

Transaktionsrisken är hänförlig till att transaktioner sker i främmande valutor.

Koncernens intäkter och rörelsekostnader i svenska bolag är främst i SEK. De utländska dotterbolagens intäkter och rörelsekostnader är främst i EUR och GBP. Det förekommer även transaktioner främst i USD. Då dessa transaktioner främst avser inköp och koncernen endast har ett begränsat inflöde av USD påverkas resultatet i koncernen i direkt relation till valutakursen.

Vissa avtalsmässiga överenskommelser förekommer i koncernen som medför att priser justeras i förhållande till valutaförändringar. Detta gör att påverkan på rörelseresultatet begränsas i viss mån 

Ränterisk

Risken för att framtida kassaflöden påverkas av förändringar i marknadsräntor. Ahlmarks-koncernen har i huvudsak upplåning med fast räntebindning på högst tre månader. Per den 31 december 2024 var samtliga skulder till kreditinstitut i Sverige exponerade mot ränteförändringar i Stibor och i England Libor.

Likviditetsrisk

Med likviditetsrisk avses att koncernen på grund av bristande likvida medel inte till fullo kan fullgöra sina betalningsåtaganden när de förfaller. Ahlmarks-koncernens tillgångar ligger till största delen i omsättningstillgångar.

Refinansieringsrisk

Större delen av den svenska inlåningen ligger hos ett kreditinstitut och förfallodagen för lånen sker vid ett och samma tillfälle. För att säkerställa refinansiering har Ahlmarks-koncernen regelbundna möten för att hålla bankintressenterna informerade om verksamheten.

Moderbolagets redovisningsprinciper

Moderbolagets redovisningsprinciper följer koncernens men med följande undantag.

Andelar i koncernföretag

Andelar i koncernföretag redovisas till anskaffningsvärde med avdrag för eventuella nedskrivningar. Utdelningar redovisas som intäkt, även om utdelningen avser ackumulerade vinster innan förvärvstidpunkten. Utdelningen redovisas i normalfallet när behörigt organ fattat beslut om den och den kan beräknas på ett tillförlitligt sätt.

Koncernbidrag

Koncernbidrag som erhålls/lämnas redovisas som en bokslutsdisposition i resultaträkningen. Det erhållna/lämnade koncernbidraget har påverkat företagets aktuella skatt.

Leasing

Alla leasingavtal redovisas som operationella leasingavtal.


Operationella leasingavtal

Leasingavgifterna enligt operationella leasingavtal, inklusive förhöjd förstagångshyra men exklusive utgifter för tjänster som försäkring och underhåll, redovisas som kostnad linjärt över leasingperioden.

Moderbolagets bedömningar och uppskattningar

Upprättandet av bokslut och tillämpning av redovisningsprinciper, baseras ofta på ledningens bedömningar uppskattningar och antaganden som anses vara rimliga vid den tidpunkt då bedömningen görs.

Uppskattningar och bedömningar är baserade på historiska erfarenheter och ett antal faktorer, som under rådande omständigheter anses vara rimliga. Resultatet av dessa används för att bedöma de redovisade värdena på tillgångar och skulder, som inte annars framgår tydligt från andra källor. Det verkliga utfallet kan avvika från dessa uppskattningar och bedömningar. Uppskattningar och antaganden ses över regelbundet.

Enligt företagsledningen är väsentliga bedömningar avseende tillämpade redovisningsprinciper samt källor till osäkerhet i uppskattningar, främst relaterade till aktier och andelar i dotterbolag. 

Följande av styrelsens bedömningar har en betydande effekt på redovisade belopp i årsredovisningen:

Aktier och andelar i dotterbolag

Andelar i dotterbolag redovisas till anskaffningsvärde med avdrag för eventuella nedskrivningar. I anskaffningsvärdet ingår köpeskillingen som erlagts för aktierna samt förvärvskostnader. Eventuella kapitaltillskott läggs till anskaffningsvärdet när de uppkommer. Varje balansdag görs bedömning om eventuellt nedskrivningsbehov.

2025051918251

Not 1 Nettoomsättning

2025051918252

Nettoomsättningen fördelas per underkoncern enligt följande:

Koncernen	Nettoomsättning	
	2024	2023
Byggbeslagkoncernen	661 092	716 422
Miller Graphicskoncernen	480 402	465 251
Edman & Sjöberg koncernen	186 977	254 924
Ahlmark Lineskoncernen	2 599 118	2 337 832
Talent Plasticskoncernen	405 317	415 841
Moderbolag samt övriga dotterbolag	9 831	10 037
Summa	4 342 737	4 200 307

Nettoomsättningen fördelas per geografisk marknad enligt följande:

Koncernen	Nettoomsättning	
	2024	2023
Sverige	1 650 197	1 812 545
Övriga Norden	102 120	91 323
Övriga länder inom EU	768 604	644 471
Storbritannien	1 709 375	1 539 044
Övriga länder utanför EU	112 442	112 925
Summa	4 342 737	4 200 307

Inköp och försäljning mellan koncernbolag, moderbolaget

	2024	2023
Inköp	1%	0%
Försäljning	55%	55%

Not 2 Avskrivningar enligt plan och nedskrivningar på anläggningstillgångar

2025051918253

Koncernen	2024	2023
I nedanstående kostnadsfunktioner ingår planenliga avskrivningar och nedskrivningar med		
Kostnad för sålda varor och tjänster	-72 487	-65 418
Försäljningskostnader	-10 354	-8 351
Administrationskostnader	-6 763	-8 484
Övriga rörelsekostnader*	-718	-1 378
Summa	-90 321	-83 630

* Avser avskrivning av goodwill

Moderbolaget	2024	2023
I nedanstående kostnadsfunktioner ingår planenliga avskrivningar med		
Kostnad för sålda varor och tjänster	-491	-481
Administrationskostnader	-40	-54
Summa	-531	-535

Not 3 Antalet anställda, löner och ersättningar

2025051918254

Medelantalet anställda	2024		2023	
	Antal anställda	Varav män	Antal anställda	Varav män
Sverige	589	77%	592	77%
Storbritannien	179	83%	161	87%
Irland	18	78%	20	75%
Frankrike	111	70%	118	70%
Belgien	51	78%	50	78%
Holland	15	93%	16	94%
Finland	10	60%	11	64%
Tyskland	14	100%	-	-
Estland	138	35%	156	34%
Polen	55	65%	54	67%
Marocko	29	76%	29	79%
Elfenbenskusten	14	50%	14	50%
Algeriet	37	65%	37	65%
Totalt	1 260	70%	1 258	70%

Löner, andra ersättningar och sociala kostnader

	2024	2023
Löner och andra ersättningar till VD samt styrelse		
Bonus	274	154
Löner	47 278	46 921
Summa	47 552	47 075
Löner övriga anställda	520 647	511 937
Totalt löner och andra ersättningar	568 199	559 013
Sociala kostnader	163 255	159 863
Pensionskostnader VD	7 898	7 819
Pensionskostnader övriga anställda	44 913	39 688
Totalt sociala kostnader, pensionskostn.	216 066	207 370
Summa	784 264	766 383

forts. Not 3

Avgångsvederlag, pensionskostnader och förpliktelser

För personer ingående i företagets ledning, inklusive verkställande direktörer, tillämpas i fråga om avgångsvederlag och pension följande regler:

Inom koncernen föreligger ej avtal om avgångsvederlag överstigande 12 månadslöner.

Det föreligger inte heller avtal om förlängda uppsägningstider överstigande 12 månader.

Utgifter för pensioner i övrigt erlägges endast under gällande anställningstid.

Vidare har ett fåtal personer i företagsledande ställning avtal om resultatbaserad bonus.

Medelantalet anställda	2024		2023	
	Antal anställda	Varav män	Antal anställda	Varav män
Moderbolaget				
Sverige	8	75%	8	75%
Totalt	8	75%	8	75%

Löner, andra ersättningar och sociala kostnader	2024		2023	
	Löner och andra ersättningar	Sociala kostnader (varav pensionskost.)	Löner och andra ersättningar	Sociala kostnader (varav pensionskost.)
Moderbolaget				
	8 440	6 001 (1 741)*	8 615	4 803 (1 701)*

* Av pensionskostnaderna avser 760 (540) gruppen styrelse och VD.

Löner och andra ersättningar fördelade per land och mellan styrelseledamöter m fl och anställda	2024		2023	
	Styrelse och VD (Varav tantiem o.d.)	Övriga anställda	Styrelse och VD (Varav tantiem o.d.)	Övriga anställda
Moderbolaget				
Sverige	3 222 (-)	5 218	3 430 (-)	5 185
Totalt	3 222	5 218	3 430	5 185

Not 4 Könsfördelning i företagsledningen

Andel män per balansdagen	2024		2023	
	Styrelse	VD och andra ledande befattningar	Styrelse	VD och andra ledande befattningar
Koncernen				
Sverige	98%	84%	100%	82%
Storbritannien	100%	100%	95%	100%
Irland	100%	80%	100%	100%
Frankrike	0%	0%	0%	0%
Holland	100%	100%	100%	100%
Estland	100%	50%	100%	80%
Belgien	100%	78%	100%	71%
Finland	100%	100%	100%	100%
Tyskland	100%	0%	-	-
Polen	100%	60%	100%	60%
Marocko	100%	100%	100%	100%
Algeriet	-	100%	-	100%
Totalt	94%	80%	95%	84%

Andel män per balansdagen	2024		2023	
	Styrelse	VD och andra ledande befattningar	Styrelse	VD och andra ledande befattningar
Moderbolaget				
Sverige	100%	100%	100%	100%
Totalt	100%	100%	100%	100%

Not 5 Arvoden till revisorer

Koncernen	2024	2023
Ernst & Young, revisionsuppdrag	3 034	2 647
Ernst & Young, revisionsverksamhet utöver revisionsuppdraget	105	-
Ernst & Young, skatterådgivning	170	79
Ernst & Young, övriga tjänster	486	227
Övriga, revisionsuppdrag	2 970	2 596
Övriga, revisionsverksamhet utöver revisionsuppdraget	-	-
Övriga, skatterådgivning	145	115
Övriga, övriga tjänster	23	34
Summa	6 932	5 698

forts. Not 5

Moderbolaget	2024	2023
Ernst & Young, revisionsuppdrag	757	620
Ernst & Young, revisionsverksamhet utöver revisionsuppdraget	-	-
Ernst & Young, skatterådgivning	170	79
Ernst & Young, övriga tjänster	435	181
Summa	1 362	880

2025051918257

Not 6 Leasingavgifter

Koncernen	Maskiner och inventarier		Byggnader och lokaler	
	2024	2023	2024	2023
Avgifter som förfaller avseende operationell leasing samt lokalhyra				
Kostnader under året	4 968	5 276	44 721	42 481
Kostnader som förfaller inom 1 år	5 723	4 323	42 481	39 258
Kostnader som förfaller inom 2-5 år	11 084	5 198	121 546	110 268
Kostnader som förfaller inom 6 år och längre		-	17 651	23 822

Ahlmarkskoncernen använder operationell och finansiell leasing. Leasingavtal som har kategoriserats som finansiell leasing har aktiverats. Avskrivningar har gjorts enligt plan från när den leasade tillgången har tagits i bruk. Ränta har påverkat de finansiella kostnaderna. Operationella leasingavtal har kostnadsförts och ingår i rörelseresultatet.

Moderbolaget	Maskiner och inventarier	
Avgifter som förfaller avseende operationell leasing	2024	2023
Kostnader under året	291	289
Kostnader som förfaller inom 1 år	278	106
Kostnader som förfaller inom 2-5 år	700	-
Kostnader som förfaller inom 6 år och längre	-	-

Not 7 Övriga rörelsekostnader och rörelseintäkter

Övriga rörelsekostnader, koncernen	2024	2023
Kursförluster, rörelserelaterade	-	-1 607
Förlust avyttring anläggningstillgångar	-325	-
Övriga rörelsekostnader	-10 285	-7 701
Avskrivning av goodwill	-718	-1 378
Summa	-11 328	-10 685

Övriga rörelseintäkter, koncernen	2024	2023
Kursvinster, rörelserelaterade	413	-
Vinst avyttring anläggningstillgångar	2 275	3 072
Hysesintäkter	1 630	1 396
Övriga rörelseintäkter	12 157	8 454
Återbetalning av konsolideringsmedel och erhållna bidrag	243	5 666
Summa	16 717	18 587

Not 8 Resultat från övriga värdepapper som är anläggningstillgångar

Koncernen	2024	2023
Utdelning aktier	1 417	279
Valutakursdifferens	364	0
Nedskrivning övriga värdepapper	-13	-
Summa	1 768	279

Moderbolaget	2024	2023
Resultat från andelar i koncernföretag	2024	2023
Utdelning från dotterbolag	47 500	13 330
Summa	47 500	13 330

Moderbolaget	2024	2023
Utdelning aktier	1 417	289
Summa	1 417	289

Not 9 Övriga ränteintäkter/räntekostnader och liknande resultatposter

Koncernen	2024	2023
Övriga ränteintäkter och liknande resultatposter		
Ränteintäkter	4 795	4 179
Valutakursdifferens	-	886
Summa	4 795	5 065

Räntekostnader och liknande resultatposter

Räntekostnader	-25 669	-18 678
Valutakursdifferens	-1 009	-
Övrigt	-2 741	-3 967
Summa	-29 418	-22 645

Moderbolaget	2024	2023
--------------	------	------

Övriga ränteintäkter och liknande resultatposter

Räntor från övriga	2 389	2 878
Räntor från koncernföretag	5 057	7 896
Valutakursdifferens	1 658	2 569
Summa	9 105	13 343

Räntekostnader och liknande resultatposter

Räntor till övriga	-2 726	-2 868
Räntor till koncernföretag	-4 659	-5 382
Valutakursdifferens	-1 980	-2 182
Summa	-9 365	-10 432

2025051918259

Not 10 Bokslutsdispositioner

Moderbolaget	2024	2023
Erhållna koncernbidrag	23 426	48 210
Lämnade koncernbidrag	-7 956	-9 908
Förändring överavskrivningar	39	12
Summa	15 509	38 314

2025051918260

Not 11 Skatter

2025051918261

Koncernen	2024	2023
Skatt på årets resultat		
Aktuell skattekostnad hänförlig till årets resultat	-11 264	-17 160
Uppskjuten skatt		
Uppskjuten skatt avseende temporära skillnader	-12 193	-6 086
Summa	-23 457	-23 245

Avstämning effektiv skattesats	2024	%	2023	%
Resultat före skatt	90 601		123 072	
Skatt enl gällande skattesats för moderbolaget	-18 664	20,6%	-25 353	20,6%
Effekt av andra skattesatser för utländska dotterbolag	-1 055		-420	
Resultat vid försäljning av dotterbolag	-		3 715	
Resultat från andelar i intressebolag	-25		113	
Av- och nedskrivning av koncernmässig goodwill	-148		-284	
Redovisning av tillgång avseende tidigare års underskottsavdrag	-		-18	
Underskottsavdrag vars skattevärde ej längre redovisas som tillgång	-		-	
Utnyttjande av tidigare ej redovisade underskottsavdrag	2 102		1 358	
Under året intjänad underskottsavdrag som ej har redovisats som tillgång	-3 116		-2 263	
Övrigt	-2 553		-93	
Effektiv skatt/skattesats	-23 459	25,9%	-23 245	18,9%

Moderbolaget	2024	2023
Aktuell skatt	-1 686	-4 733
Summa	-1 686	-4 733

forts. Not 11

2025051918262

Avstämning effektiv skattesats	2024	%	2023	%
Resultat före skatt	56 792		38 565	
Skatt enl gällande skattesats för moderbolaget	-11 699	20,6%	-7 944	20,6%
Utnyttjat underskottsavdrag	-		-	
Övriga justeringar	7		414	
Ej skattepliktiga intäkter	10 077		2 837	
Övriga ej avdragsgilla kostnader	-72		-40	
Effektiv skatt/skattesats	-1 686	3,0%	-4 733	12,3%

Uppskjutna skatter, koncernen

Förändring av uppskjuten skatt 2024

Uppskjuten skattefordran koncernen	Ingående	Övrigt	Resultatet	Utgående
Skattemässiga underskott	2 129	65	-900	1 294
Summa	2 129	65	-900	1 294

Uppskjuten skatteskuld koncernen	Ingående	Resultatet	Utgående
Materiella tillgångar	19 127	11 442	30 569
Övrigt	3 800	954	4 754
Summa	22 927	12 396	35 323


forts. Not 11

Uppskjuten skattefordran koncernen	2024	2023
Uppskjuten skatt i utländska bolag	1 210	2 032
Uppskjuten skatt temporära skillnader	83	97
Summa	1 294	2 129

Underskottsavdrag

I koncernen finns underskottsavdrag uppgående till 105 mkr (66) varav 6 mkr är redovisade (11).
Av de ej redovisade skattemässiga underskottsavdragen är 0 (0) mkr tidsbegränsade.
Av de ej redovisade skattemässiga underskottsavdragen finns 99 (55) mkr i utländska dotterbolag.
Uppskjutna skattefordringar har ej redovisats för dessa poster, då det inte är sannolikt att koncernen kommer att utnyttja dem inom 3-5 år för avräkning mot framtida beskattningsbara vinster.

Uppskjuten skatteskuld koncernen	2024	2023
Uppskjuten skatt i obeskattade reserver	4 668	3 714
Uppskjuten skatt i utländska bolag	86	87
Uppskjuten skatt maskiner och inventarier	30 569	19 127
Summa	35 323	22 927

Netto uppskjutna skattefordringar redovisas under övriga långfristiga fordringar.
Uppskjuten skatt har beaktats på skillnader mellan bokförda värden och skattemässiga restvärden,
koncernen har för avsikt att kvitta 

Not 12 Immateriella anläggningstillgångar

	Balanserade utgifter		Patent och rättigheter	
	2024	2023	2024	2023
Ingående anskaffningsvärde	87 995	87 698	26 916	26 158
Årets anskaffningar	68	310	850	669
Försäljningar/utrangeringar	-11 103	-	-644	-
Omklassificeringar	8 436	-	-8 968	-
Omräkningsdifferens	28	-13	741	88
Utgående ackumulerade anskaffningsvärden	85 424	87 995	18 895	26 916
Ingående avskrivningar	-87 690	-84 217	-25 074	-23 240
Försäljningar/utrangeringar	11 103	-	644	-
Omklassificeringar	-7 394	-	7 926	-
Omräkningsdifferens	-1	-	-710	-90
Årets avskrivningar	-376	-3 473	-530	-1 744
Utgående ackumulerade avskrivningar	-84 359	-87 690	-17 745	-25 074
Utgående redovisat restvärde	1 065	305	1 151	1 842

2025051918264

forts. Not 12

2025051918265

Koncernen	Goodwill	
	2024	2023
Ingående anskaffningsvärde	176 606	299 332
Årets anskaffning	-	660
Försäljningar/utrangeringar	-46 760	-123 491
Omräkningsdifferens	2 188	105
Utgående ackumulerat anskaffningsvärde	132 035	176 606
Ingående avskrivningar	-168 442	-290 469
Försäljningar/utrangeringar	43 666	123 491
Omräkningsdifferens	-797	-86
Årets avskrivningar	-718	-1 378
Utgående ackumulerade avskrivningar	-126 291	-168 442
Ingående nedskrivningar	-6 711	-6 714
Försäljningar/utrangeringar	1 765	-
Omräkningsdifferens	-12	3
Årets nedskrivningar	-	-
Utgående ackumulerade nedskrivningar	-4 959	-6 711
Utgående ackumulerat restvärde	785	1 453

Moderbolaget	Dataprogram och liknande rättigheter	
	2024	2023
Ingående anskaffningsvärde	1 829	1 829
Årets anskaffningar	-	-
Försäljningar/utrangeringar	-	-
Utgående ackumulerade anskaffningsvärden	1 829	1 829
Ingående avskrivningar	-1 829	-1 829
Försäljningar/utrangeringar	-	-
Årets avskrivningar	-	-
Utgående ackumulerade avskrivningar	-1 829	-1 829
Utgående planenligt restvärde	0	0

Not 13 Materiella anläggningstillgångar

Koncernen	Byggnader och mark		Fartyg	
	2024	2023	2024	2023
Ingående anskaffningsvärde	210 981	252 637	0	-
Inköp	2 312	2 992	184 409	-
Avyttrat företag	-	-14 793	-	-
Försäljningar/utrangeringar	-	-30 448	-	-
Omräkningsdifferens	6 939	602	-813	-
Omklassificeringar	-	-10	105 155	-
Utgående ack. anskaffningsvärden	220 231	210 981	288 750	0
Ingående avskrivningar	-113 426	-139 496	0	-
Avyttrat företag	-	4 894	-	-
Försäljningar/utrangeringar	-	26 075	-	-
Omräkningsdifferens	-2 982	326	15	-
Omklassificeringar	-	-	-	-
Årets avskrivningar	-5 334	-5 225	-5 356	-
Utgående ack. avskrivningar	-121 742	-113 426	-5 341	0
Ingående ack. uppskrivningar/ nedskrivningar netto	5 602	5 645	0	-
Omräkningsdifferens	209	-43	-	-
Utgående ack. uppskrivningar/ nedskrivninga netto	5 811	5 602	0	0
Utgående redovisat restvärde	104 300	103 157	283 409	0

2025051918266

forts. Not 13

Koncernen	Maskiner och andra tekniska anläggningar		Inventarier, verktyg och installationer	
	2024	2023	2024	2023
Ingående anskaffningsvärde	697 825	699 374	199 118	172 442
Inköp	109 780	50 674	53 449	36 499
Avyttrat företag	-	-	-	-
Försäljningar/utrangeringar	-84 287	-51 500	-23 208	-13 131
Omräkningsdifferens	25 219	1 434	8 774	-258
Omklassificeringar	7 630	-2 158	4 955	3 566
Utgående ack. anskaffningsvärden	756 167	697 825	243 088	199 118
Ingående avskrivningar	-470 131	-462 533	-142 075	-130 289
Försäljningar/utrangeringar	55 643	42 106	19 071	9 392
Omräkningsdifferens	-12 476	931	-4 368	-3 274
Omklassificeringar	-1 765	3 274	1 765	-3
Årets avskrivningar	-53 647	-53 910	-24 360	-17 900
Utgående ack. avskrivningar	-482 376	-470 131	-149 967	-142 075
Ingående ack. uppskrivningar/ nedskrivningar netto	448	449	0	0
Årets nedskrivning/återföring nedskrivning	-	-	-	-
Omklassificering	-	-	-	-
Omräkningsdifferens	-	-1	-	-
Utgående ack. uppskrivningar/ nedskrivninga netto	448	448	0	0
Utgående redovisat restvärde	274 240	228 141	93 120	57 043
I not ingår tillgångar med finansiell leasing med bokfört värde om	44 414	32 450		

2025051918267

forts. Not 13

Koncernen	Pågående nyanläggningar	
	2024	2023
Ingående anskaffningsvärde	70 716	30 081
Inköp	53 508	42 682
Avyttrat företag	-	-
Försäljningar/utrangeringar	-	-229
Omräkningsdifferens	637	-420
Omklassificeringar	-117 740	-1 399
Utgående ack. anskaffningsvärden	7 121	70 716
Utgående redovisat restvärde	7 121	70 716

Värderingsmetod

Värderingen av fastigheterna har skett till anskaffningsvärde minskat med ackumulerade avskrivningar. Två av fastigheterna i koncernen klassas som förvaltningsfastigheter och det verkliga värdet uppskattas vara 132.000 tkr (139.000 tkr). Bedömningen baseras på ortsprismaterial samt på en beräkning av nuvärdet av uppskattade framtida betalningsströmmar. Nuvärdeberäkningen bygger på diskonterade kassaflöden under kommande femårsperiod och därefter på en beräkning av evig direktavkastning. Beräkningen av kassaflödena baseras på en antagen inflation på två procent, normala underhålls- kostnader och nuvarande vakansgrad.



2025051918268

forts. Not 13

Moderbolaget	Byggnader och mark		Maskiner och andra tekniska anläggningar	
	2024	2023	2024	2023
Ingående anskaffningsvärde	20 767	20 270	2 894	2 894
Inköp	227	497	142	-
Försäljningar/utrangeringar	-	-	-	-
Utgående ackumulerade anskaffningsvärden	20 994	20 767	3 036	2 894
Ingående avskrivningar	-8 167	-7 832	-2 437	-2 237
Försäljningar/utrangeringar	-	-	-	-
Årets avskrivningar	-341	-335	-189	-200
Utgående ackumulerade avskrivningar	-8 508	-8 167	-2 626	-2 437
Utgående planenligt restvärde	12 485	12 600	410	458

Moderbolaget	Inventarier, verktyg och installationer	
	2024	2023
Ingående anskaffningsvärde	4 448	4 448
Försäljningar/utrangeringar	-	-
Utgående ackumulerade anskaffningsvärden	4 448	4 448
Ingående avskrivningar	-4 300	-4 300
Försäljningar/utrangeringar	-	-
Årets avskrivningar	-	-
Utgående ackumulerade avskrivningar	-4 300	-4 300
Utgående planenligt restvärde	148	148

2025051918269

Not 14 Aktier och andelar i dotterföretag

Andelar i koncernföretag		
Moderbolaget	2024	2023
Ingående ackumulerade anskaffningsvärden	250 611	456 399
Lämnat aktieägartillskott	-	79 950
Nybildning av dotterbolag	-	50
Fusion av dotterbolag	-	-205 788
Försäljning av dotterbolag till koncernbolag	-50	-80 000
Utgående ackumulerade anskaffningsvärden	250 561	250 611
Ingående ackumulerade nedskrivningar	0	-127 404
Fusion av dotterbolag	-	127 404
Utgående ackumulerade nedskrivningar	0	0
Ingående ackumulerade uppskrivningar	65 000	65 000
Uppskrivning av dotterbolag	-	-
Utgående ackumulerade uppskrivningar	65 000	65 000
Utgående bokfört värde	315 561	315 611

Koncernen	2024	2023
------------------	------	------

Resultat från andelar i koncernföretag

Realisationsvinst vid avyttring av koncernföretag	-	18 035
Summa	0	18 035

2025051918270

forts. Not 14

Uppgifter om företag mm

Företagets namn	Organisations-nummer	Säte	Antal	Röster/ kapital- andel %	Bokfört värde i MB
O.F. Ahlmark & Co Efr. A.-B.	556014-0245	Karlstad			
Ahlmarks Efr. AB	556017-1729	Karlstad	800	100	860
Ahlmark Lines A.-B.	556000-0241	Karlstad	7 000 000	100	111 302
Ahlmark Lines GmbH	HRB 18276 PI	Kollmar	25 000	100	
M/S Unden GmbH & Co. KG	HRA 9205PI	Kollmar	3 782 800	91	
M/S Mangen GmbH & Co. KG	HRA 9233 PI	Kollmar	3 782 800	91	
Ahlmarco BV	57222	Hilversum	1 470	100	
Borealis BV	57225	Hilversum	3 400	100	
Remus BV	57223	Hilversum	20	100	
Euroforest Holdings Ltd	13068460	Farnham	360 260	53,42	
Euroforest Ltd	1153003	Carlisle	674 401	100,0	
Sheffield and Company Ltd	00433300	Carlisle	130 650	100	
Euroforest Timber Ireland	587317	Arklow	70	70	
Pryor & Rickett Silviculture Ltd	03499298	Hereford	8 800	100	
Edder Farms Ltd	13520803	Hereford	2 000	100	
Baltfor Trading Oü	14305232	Tallinn	2 500	82	
Blacklock Harvesting Ltd	6799426	Carlisle	100	100	
Forestry Farms Ltd	13549576	Carlisle	1 000	100	
Ahlmark Shipping (UK) Ltd	4249527	Farnham	10 000	100	
Scanunit AB	556318-1824	Helsingborg	22 500	100	
Scanunit Industrial Services ApS	40568794	Köpenhamn	40	100	
Jönsson Novabolagen AB	556697-1353	Norrköping	1 000	100	
Becoship AB	556798-3654	Norrköping	910	91	
Dalarö Agency AB	556771-9892	Norrköping	600	60	
Ahlmarks Parkeringshus AB	556029-7102	Karlstad	1 000	100	80
Miller Graphics AB	556045-6468	Karlstad	600 000	100	58 000
Miller Graphics Scandinavia AB	556091-3047	Sunne	29 000	100	
Miller Graphics Pietarsaari Oy Ab	099637-1	Jakobstad	100	100	
Miller Graphics Poland Sp z.o.o	KRS 0000084189	Poznan	1 086	100	
Miller Graphics France SAS	764500518-00015	Limoges	134 539	100	
Miller Graphics Limoges SAS	765 500 723-00018	Limoges	9 179	100	
Miller Graphics Beauvais SARL	422 820 779-00011	Beauvais	10 000	100	
Miller Graphics Sud SARL	329 207 914-00071	Avignon	800	100	
Miller Graphics Casablanca	3160602	Mohammedia	4 000	80	
Miller Graphics Algeria	06/00-0186733B10	Bejaia	1 470 000	49	
Miller Graphics West Africa	1819639G	Abidjan	6 500	80	
Miller Graphics Holland BV	08007027	Apeldoorn	50	100	
Miller Graphics Roeselare NV	121.671	Roeselare	4 238	100	
Miller Graphics Roubaix SARL	43325185106	Roubaix	500	100	
Ingenjörfirma Edman & Sjöberg AB	556180-6562	Filipstad	1 000	100	28 319
RPF Hydraulic AB	556541-5287	Upplands Väsby	1 000	100	
Ahlmarks Fastigheter i Värmland AB	559017-5351	Karlstad	500	100	
AB Byggbeslag Holding	559410-1346	Karlstad	500	100	80 000
AB Byggbeslag	556302-3315	Karlstad	50 000	100	
AB Byggbeslag Lås & Säkerhet	556172-3593	Norrköping	1 000	100	
AB Byggbeslag Fastigheter	559459-7022	Karlstad	500	100	
Talent Plastics AB	556252-9205	Karlstad	200 000	100	37 000
Talent Plastics Bredaryd AB	556079-9768	Bredaryd	15 300	100	
Talent Plastics Gislaved AB	556092-4424	Gislaved	4 500	100	
Talent Plastics Laxå AB	556003-5874	Laxå	30 000	100	
Talent Plastics Tallinn AS	10572128	Tallinn	40 000	100	
Talent Plastics Tartu AS	110695718	Tartu	400	100	
Ahlmarks Fastigheter AB	556015-3693	Karlstad	1 000	100	
Fastighetsbolaget Värnamo Bredaryd 1:202 AB	556990-7685	Karlstad	500	100	
Fastighetsbolaget Gislaved Släggan 3 AB	556990-7651	Karlstad	500	100	

Summa

315 561

2025051918271

Not 15 Andelar från intresseföretag

2025051918272

Förändring av redovisade värden	2024	2023
Redovisat värde vid årets ingång	20 810	20 982
Avyttring andel intresseföretag	-20 655	-
Kapitaltillskott	223	80
Omräkningsdifferens	-203	-252
Utgående ackumulerade anskaffningsvärden	175	20 810
Ingående ackumulerade nedskrivningar	0	0
Återföring av nedskrivning	-	-
Omräkningsdifferens	-	-
Utgående ackumulerade nedskrivningar	0	0
Ingående ackumulerade resultatandelar	825	362
Årets resultatandelar	104	630
Utdelning	-450	-
Skatt	-28	-167
Utgående ackumulerade resultatandelar	451	825
Redovisat värde vid årets utgång	626	21 635

Företagets namn	Organisations- nummer	Land	Säte	Röster/ kapital- andel %	Redovisat värde 2024	Redovisat värde 2023
S. ms Nordic Amanda C/V	02086423	Holland	Farmsum	25	0	0
S. ms Skagern C/V	02095311	Holland	Farmsum	50	0	11 338
S. ms Aspen C/V	2098768	Holland	Farmsum	50	0	9 318
Tradeforus Forestry Ltd	683855	Irland	Co Kildare	19	0	0
SOL Ahlmark Lines AB	556789-1501	Sverige	Göteborg	50	174	174
Alda Shipping AB	559240-5707	Sverige	Karlstad	45	452	805
Summa					626	21 635

Not 16 Andra långfristiga värdepappersinnehav

Andra långfristiga värdepappersinnehav		
Koncernen	2024	2023
Ingående anskaffningsvärde	5 605	5 605
Omräkningsdifferens	1	-
Omklassificering	-13	-
Utgående anskaffningsvärde	5 593	5 605

Andra långfristiga värdepappersinnehav		
Moderbolaget	2024	2023
Ingående anskaffningsvärde	5 532	5 432
Årets anskaffningar	-	100
Utgående ackumulerade anskaffningsvärden	5 532	5 532

Not 17 Långfristiga fordringar

Långfristiga fordringar		
	2024	2023
Ingående fordran	11 782	14 891
Under året tillkommande fordringar	129	163
Amortering av fordran	-1 642	-3 237
Nedskrivning	-13	-
Omräkningsdifferens	461	-35
Utgående ackumulerade anskaffningsvärden	10 717	11 782

Not 18 Varulager

Varulager		
	2024	2023
Råvaror och förnödenheter	116 203	114 982
Varor under tillverkning	10 902	15 033
Färdiga varor och handelsvaror	107 791	124 779
Förskott leverantörer	17 745	15 354
Summa	252 640	270 149

Not 19 Upparbetade ej fakturerade intäkter

	2024	2023
Upparbetade intäkter	134 110	131 595
Fakturerade intäkter	-107 445	-109 374
Summa	26 666	22 221

Not 20 Förutbetalda kostnader och upplupna intäkter

Förutbetalda kostnader och upplupna intäkter koncernen	2024	2023
Hyror	11 139	11 378
Försäkringar	3 073	3 933
Fartygskostnader	16 595	9 468
Leverantörsbonus	5 746	5 677
Upplupna intäkter	25 980	35 121
Övrigt	30 105	30 872
Summa	92 638	96 449

Förutbetalda kostnader och upplupna intäkter moderbolaget	2024	2023
Försäkringar	218	223
Övrigt	320	316
Summa	538	539

Not 21 Aktier

Antal stamaktier	2024	2023
A- aktier, 1 röst	1 560 000	1 560 000
B-aktier, 10 röster	840 000	840 000
	2 400 000	2 400 000

Not 22 Vinstdisposition moderbolaget

Förslag till vinstdisposition

Till årsstämmans förfogande står följande vinstmedel:

Balanserade vinstmedel från föregående år	186 447 818
Årets resultat	55 105 356
	<u>Kronor</u>
	<u>241 553 174</u>

Styrelsen föreslår att:


till aktieägarna utdelas 12 kronor per aktie	28 800 000
i ny räkning överförs	212 753 174
	<u>Kronor</u>
	<u>241 553 174</u>

Not 23 Obeskattade reserver

Moderbolaget	2024	2023
Akkumulerade överavskrivningar inventarier	116	155
Periodiseringsfond avsatt 2021	922	922
Belopp vid årets utgång	1 038	1 077

Not 24 Pensionsavsättning

	2024	2023
Avsättningar för pensioner	145	158
Summa	145	158

Avgifterna för de pensionsutbetalningar som den anställda får löpande efter pensioneringen erläggs och kostnadsförs löpande, se not 3 

Not 25 Övriga avsättningar

Koncernen	2024	2023
Ingående avsättningar	1 923	3 270
Under året tillkommande avsättningar	300	-
Under året återförda avsättningar	55	-1 371
Omräkningsdifferens	-2	24
Summa	2 276	1 923

Avsättningarna avser bland annat garantiförpliktelser.

Not 26 Långfristiga skulder

Förfallotider efter balansdagen		
Koncernen	2024	2023
Skulder som förfaller mellan 1 - 5 år	201 580	115 902
Skulder som förfaller senare än 5 år	154 050	10 802
Summa långfristiga skulder	355 630	126 704
Skulder som förfaller inom 1 år	212 712	200 850
Summa totala skulder till kreditinstitut	568 342	327 553

Avser skulder till kreditinstitut samt finansiella leasingskulder.

I beloppet skulder som förfaller inom 1 år ingår även utnyttjad checkräkningskredit. Limit uppgår till 258 687 tkr (268 826) varav utnyttjat 67 826 tkr (67 543).

Lån till moderbolaget O.F. Ahlmark & Co Eft. A.-B. från kreditgivare har i de finansiella rapporterna behandlats som kortfristig.

Finansiella leasingskulder har räknats om med hänsyn till implicit ränta.

forts. Not 26

Förfallotider efter balansdagen		
Moderbolaget	2024	2023
Skulder som förfaller inom 1 år	47 110	48 350
Summa totala skulder till kreditinstitut	47 110	48 350

Lån till moderbolaget O.F. Ahlmark & Co Eft. A.-B. från kreditgivare har i de finansiella rapporterna behandlats som kortfristig.

Checkräkningskredit		
Moderbolaget	2024	2023
Koncernkontokredit	-	11 930
Summa	0	11 930

Bolaget är från och med mars 2013 huvudpart för Ahlmarks koncernens koncernkonto. Saldot avseende koncernkontot redovisas som en del av checkräkningskrediten. Motparter är respektive bolag som har ett konto i koncernkontosystemet. Detta redovisas som kort fordran eller kort skuld till koncernföretag i balansräkningen.

Limit på koncernkontokredit är 115 mkr (115).

Not 27 Fakturerade ej upparbetade intäkter

	2024	2023
Upparbetade intäkter	-101 135	-88 773
Fakturerade intäkter	131 080	127 647
Summa	29 945	38 874

Not 28 Upplupna kostnader och förutbetalda intäkter

Upplupna kostnader och förutbetalda intäkter		
Koncernen	2024	2023
Upplupen semesterlöneskuld	56 595	55 176
Upplupna övriga personalkostnader	20 161	27 252
Upplupna löner	9 053	9 292
Upplupna kundbonusar	12 937	15 762
Konsultkostnader	1 068	10 929
Förutbetalda fraktintäkter	6 169	-
Fartygskostnader	17 078	6 555
Övriga upplupna kostnader och förutbetalda intäkter	59 556	36 266
Summa	182 618	161 233

Upplupna kostnader och förutbetalda intäkter		
Moderbolaget	2024	2023
Semesterlöneskuld	2 954	3 087
Förutbetalda hyror	200	300
Övriga poster	3 180	11 876
Summa	6 334	15 263

Not 29 Ställda säkerheter

Ställda säkerheter för skulder till		
kreditinstitut och checkräkningskredit, koncernen	2024	2023
Fastighetsinteckningar	160 736	156 933
Företagsinteckningar	182 315	176 802
Tillgångar med äganderättsförbehåll	271 280	208 051
Uttaga fartygsinteckningar för egna förbindelser	234 583	-
Summa	848 914	541 786

Ställda säkerheter för skulder till		
kreditinstitut och checkräkningskredit, moderbolaget	2024	2023
Fastighetsinteckningar	52 000	52 000
Summa	52 000	52 000

Not 30 Eventualförpliktelser

Koncernen	2024	2023
Pensionsförpliktelse	9 798	8 495
Summa	9 798	8 495

Pensionsförpliktelser 2024 och 2023 avser de franska dotterbolagen i Miller Graphicskoncernen. Det avser engångsutbetalningar i samband med att anställda går i pension. Maximalt belopp är tre månadslöner. Anställd som slutar före pensioneringen har ingen rätt till ersättning. Förpliktelsen är beräknad av extern försäkringskonsult. Hänsyn tas till ålder, anställningstid, lön och sannolikhet att den anställde kommer att vara kvar till pensionen. Förpliktelsen är nuvärdeberäknad med en diskonteringsränta på 3,5 % (3,5%).

Not 31 Händelser efter räkenskapsårets slut


Inga väsentliga händelser har inträffat.

Not 32 Nyckeltalsdefinitioner


<i>Soliditet:</i>	Eget kapital inklusive innehav utan bestämmande inflytande i förhållande till balansomslutningen.
<i>Avkastning på eget kapital:</i>	Resultat efter finansiella poster och schablonskatt motsvarande gällande svensk bolagsskatt i förhållande till genomsnittligt eget kapital inklusive innehav utan bestämmande inflytande.
<i>Avkastning på totalt kapital:</i>	Resultat efter finansiella poster ökat med räntekostnader i förhållande till den genomsnittliga balansomslutningen.
<i>EBITDA:</i>	Rörelseresultat ökat med kostnader för avskrivningar.

Karlstad den 22 april 2025

2025051918280



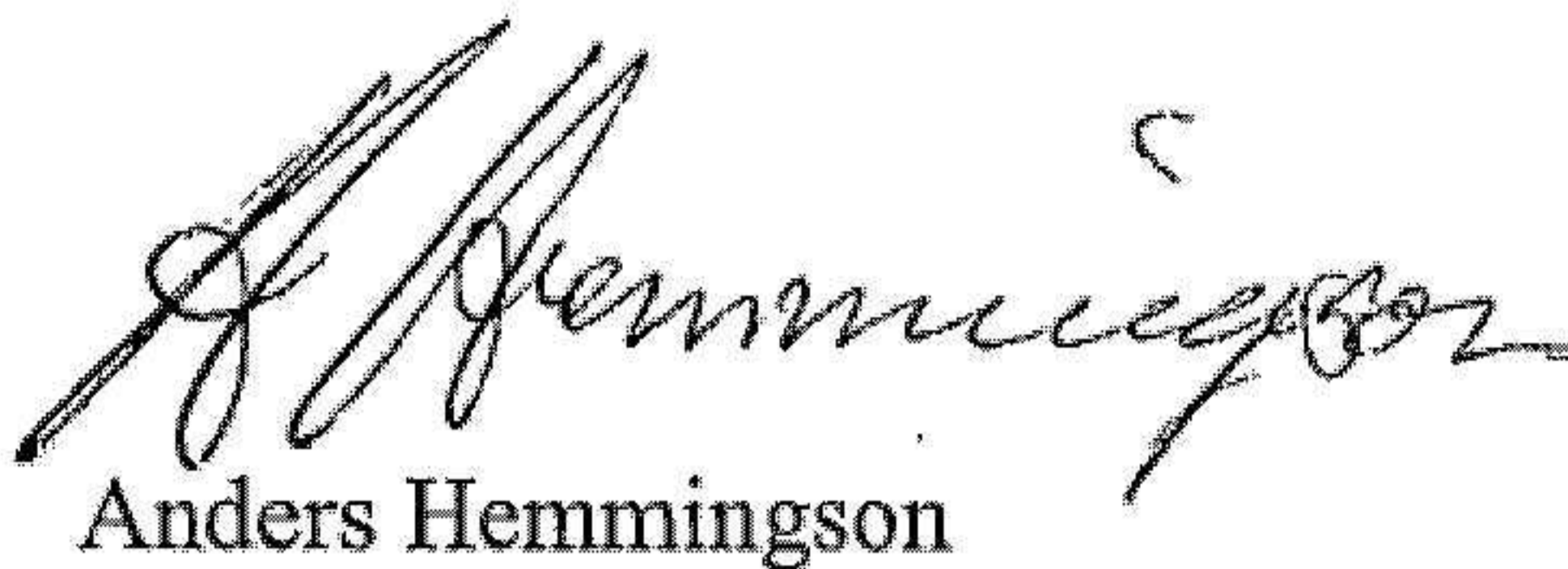
Lars Johansson
Ordförande



Bo Wärmeling



Erik Hemmingson



Anders Hemmingson



Leif Nilsson




Fredrik Turzik
Verkställande direktör

Min revisionsberättelse har lämnats den 29/4 2025



Johan Eklund
Auktoriserad revisor



Building a better
working world

2025051918281

Revisionsberättelse

Till bolagsstämman i O.F. Ahlmark & Co Eftr. A.-B., org.nr 556014-0245

Rapport om årsredovisningen och koncernredovisningen

Uttalanden

Jag har utfört en revision av årsredovisningen och koncernredovisningen för O.F. Ahlmark & Co Eftr. A.-B. för räkenskapsåret 2024-01-01 - 2024-12-31.

Enligt min uppfattning har årsredovisningen och koncernredovisningen upprättats i enlighet med årsredovisningslagen och ger en i alla väsentliga avseenden rättvisande bild av moderbolagets och koncernens finansiella ställning per den 31 december 2024 och av dessas finansiella resultat och kassaflöden för året enligt årsredovisningslagen. Förvaltningsberättelsen är förenlig med årsredovisningens och koncernredovisningens övriga delar.

Jag tillstyrker därför att bolagsstämman fastställer resultaträkningen och balansräkningen för moderbolaget och koncernen.

Grund för uttalanden

Jag har utfört revisionen enligt International Standards on Auditing (ISA) och god revisionssed i Sverige. Mitt ansvar enligt dessa standarder beskrivs närmare i avsnittet *Revisorns ansvar*. Jag är oberoende i förhållande till moderbolaget och koncernen enligt god revisorssed i Sverige och har i övrigt fullgjort mitt yrkesetiska ansvar enligt dessa krav.

Jag anser att de revisionsbevis jag har inhämtat är tillräckliga och ändamålsenliga som grund för mina uttalanden.

Styrelsens och verkställande direktörens ansvar

Det är styrelsen och verkställande direktören som har ansvaret för att årsredovisningen och koncernredovisningen upprättas och att de ger en rättvisande bild enligt årsredovisningslagen. Styrelsen och verkställande direktören ansvarar även för den interna kontroll som de bedömer är nödvändig för att upprätta en årsredovisning och koncernredovisning som inte innehåller några väsentliga felaktigheter, vare sig dessa beror på oegentligheter eller misstag.

Vid upprättandet av årsredovisningen och koncernredovisningen ansvarar styrelsen och verkställande direktören för bedömningen av bolagets och koncernens förmåga att fortsätta verksamheten. De upplyser, när så är tillämpligt, om förhållanden som kan påverka förmågan att fortsätta verksamheten och att använda antagandet om fortsatt drift. Antagandet om fortsatt drift tillämpas dock inte om styrelsen och verkställande direktören avser att likvidera bolaget, upphöra med verksamheten eller inte har något realistiskt alternativ till att göra något av detta.

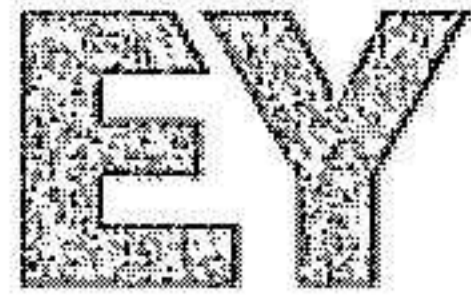
Revisorns ansvar

Mina mål är att uppnå en rimlig grad av säkerhet om att årsredovisningen och koncernredovisningen som helhet inte innehåller några väsentliga felaktigheter, vare sig dessa beror på oegentligheter eller misstag, och att lämna en revisionsberättelse som innehåller mina uttalanden. Rimlig säkerhet är en hög grad av säkerhet, men är ingen garanti för att en revision som utförs enligt ISA och god revisionssed i Sverige alltid kommer att upptäcka en väsentlig felaktighet om en sådan finns. Felaktigheter kan uppstå på grund av oegentligheter eller misstag och anses vara väsentliga om de enskilt eller tillsammans rimligen kan förväntas påverka de ekonomiska beslut som användare fattar med grund i årsredovisningen och koncernredovisningen.

Som del av en revision enligt ISA använder jag professionellt omdöme och har en professionellt skeptisk inställning under hela revisionen. Dessutom:

- identifierar och bedömer jag riskerna för väsentliga felaktigheter i årsredovisningen och koncernredovisningen, vare sig dessa beror på oegentligheter eller misstag, utformar och utför granskningsåtgärder bland annat utifrån dessa risker och inhämtar revisionsbevis som är tillräckliga och ändamålsenliga för att utgöra en grund för mina uttalanden. Risken för att inte upptäcka en väsentlig felaktighet till följd av oegentligheter är högre än för en väsentlig felaktighet som beror på misstag, eftersom oegentligheter kan innefatta agerande i maskopi, förfalskning, avsiktliga utelämnanden, felaktig information eller åsidosättande av intern kontroll.
- skaffar jag mig en förståelse av den del av bolagets interna kontroll som har betydelse för min revision för att utforma granskningsåtgärder som är lämpliga med hänsyn till omständigheterna, men inte för att uttala mig om effektiviteten i den interna kontrollen.
- utvärderar jag lämpligheten i de redovisningsprinciper som används och rimligheten i styrelsens och verkställande direktörens uppskattningar i redovisningen och tillhörande upplysningar.
- drar jag en slutsats om lämpligheten i att styrelsen och verkställande direktören använder antagandet om fortsatt drift vid upprättandet av årsredovisningen och koncernredovisningen. Jag drar också en slutsats, med grund i de inhämtade revisionsbevisen, om det finns någon väsentlig osäkerhetsfaktor som avser sådana händelser eller förhållanden som kan leda till betydande tvivel om bolagets och koncernens förmåga att fortsätta verksamheten. Om jag drar slutsatsen att det finns en väsentlig osäkerhetsfaktor, måste jag i revisionsberättelsen fästa uppmärksamheten på upplysningarna i årsredovisningen och koncernredovisningen om den väsentliga osäkerhetsfaktorn eller, om sådana upplysningar är otillräckliga, modifiera uttalandet om årsredovisningen och koncernredovisningen. Mina slutsatser baseras på de revisionsbevis som inhämtas fram till datumet för revisionsberättelsen. Dock kan framtida händelser eller förhållanden göra att ett bolag och en koncern inte längre kan fortsätta verksamheten.
- utvärderar jag den övergripande presentationen, strukturen och innehållet i årsredovisningen och koncernredovisningen, däribland upplysningarna, och om årsredovisningen och koncernredovisningen återger de underliggande transaktionerna och händelserna på ett sätt som ger en rättvisande bild.
- planerar och utför jag koncernrevisionen för att inhämta tillräckliga och ändamålsenliga revisionsbevis avseende den finansiella informationen för företag eller affärsenheter inom koncernen som grund för att göra ett uttalande avseende koncernredovisningen. Jag ansvarar för styrning, övervakning och genomgång av det revisionsarbete som utförts för koncernrevisionens syfte. Jag är ensam ansvarig för mina uttalanden.

Jag måste informera styrelsen om bland annat revisionens planerade omfattning och inriktning samt tidpunkten för den. Jag måste också informera om betydelsefulla iakttagelser under revisionen, däribland de eventuella betydande brister i den interna kontrollen som jag identifierat.



Building a better
working world

2025051918282

Rapport om andra krav enligt lagar och andra författningar

Uttalanden

Utöver min revision av årsredovisningen och koncernredovisningen har jag även utfört en revision av styrelsens och verkställande direktörens förvaltning av O.F. Ahlmark & Co Eftr. A.-B. för räkenskapsåret 2024-01-01 - 2024-12-31 samt av förslaget till dispositioner beträffande bolagets vinst eller förlust.

Jag tillstyrker att bolagsstämman disponerar vinsten enligt förslaget i förvaltningsberättelsen och beviljar styrelsens ledamöter och verkställande direktören ansvarsfrihet för räkenskapsåret.

Grund för uttalanden

Jag har utfört revisionen enligt god revisionssed i Sverige. Mitt ansvar enligt denna beskrivs närmare i avsnittet *Revisorns ansvar*. Jag är oberoende i förhållande till moderbolaget och koncernen enligt god revisorssed i Sverige och har i övrigt fullgjort mitt yrkesetiska ansvar enligt dessa krav.

Jag anser att de revisionsbevis jag har inhämtat är tillräckliga och ändamålsenliga som grund för mina uttalanden.

Styrelsens och verkställande direktörens ansvar

Det är styrelsen som har ansvaret för förslaget till dispositioner beträffande bolagets vinst eller förlust. Vid förslag till utdelning innefattar detta bland annat en bedömning av om utdelningen är försvarlig med hänsyn till de krav som bolagets och koncernens verksamhetsart, omfattning och risker ställer på storleken av moderbolagets och koncernens egna kapital, konsolideringsbehov, likviditet och ställning i övrigt.

Styrelsen ansvarar för bolagets organisation och förvaltningen av bolagets angelägenheter. Detta innefattar bland annat att fortlöpande bedöma bolagets och koncernens ekonomiska situation och att tillse att bolagets organisation är utformad så att bokföringen, medelsförvaltningen och bolagets ekonomiska angelägenheter i övrigt kontrolleras på ett betryggande sätt. Verkställande direktören ska sköta den löpande förvaltningen enligt styrelsens riktlinjer och anvisningar och bland annat vidta de åtgärder som är nödvändiga för att bolagets bokföring ska fullgöras i överensstämmelse med lag och för att medelsförvaltningen ska skötas på ett betryggande sätt.

Revisorns ansvar

Mitt mål beträffande revisionen av förvaltningen, och därmed mitt uttalande om ansvarsfrihet, är att inhämta revisionsbevis för att med en rimlig grad av säkerhet kunna bedöma om någon styrelseledamot eller verkställande direktören i något väsentligt avseende:

- företagit någon åtgärd eller gjort sig skyldig till någon försummelse som kan föranleda ersättningsskyldighet mot bolaget, eller
- på något annat sätt handlat i strid med aktiebolagslagen, årsredovisningslagen eller bolagsordningen.

Mitt mål beträffande revisionen av förslaget till dispositioner av bolagets vinst eller förlust, och därmed mitt uttalande om detta, är att med rimlig grad av säkerhet bedöma om förslaget är förenligt med aktiebolagslagen.

Rimlig säkerhet är en hög grad av säkerhet, men ingen garanti för att en revision som utförs enligt god revisionssed i Sverige alltid kommer att upptäcka åtgärder eller försummelser som kan föranleda ersättningsskyldighet mot bolaget, eller att ett förslag till dispositioner av bolagets vinst eller förlust inte är förenligt med aktiebolagslagen.

Som en del av en revision enligt god revisionssed i Sverige använder jag professionellt omdöme och har en professionellt skeptisk inställning under hela revisionen. Granskningen av förvaltningen och förslaget till dispositioner av bolagets vinst eller förlust grundar sig främst på revisionen av räkenskaperna. Vilka tillkommande granskningsåtgärder som utförs baseras på min professionella bedömning med utgångspunkt i risk och väsentlighet. Det innebär att jag fokuserar granskningen på sådana åtgärder, områden och förhållanden som är väsentliga för verksamheten och där avsteg och överträdelser skulle ha särskild betydelse för bolagets situation. Jag går igenom och prövar fattade beslut, beslutsunderlag, vidtagna åtgärder och andra förhållanden som är relevanta för mitt uttalande om ansvarsfrihet. Som underlag för mitt uttalande om styrelsens förslag till dispositioner beträffande bolagets vinst eller förlust har jag granskat styrelsens motiverade yttrande samt ett urval av underlagen för detta för att kunna bedöma om förslaget är förenligt med aktiebolagslagen.

Karlstad den 29/4 2025

Johan Eklund
Auktoriserad revisor