

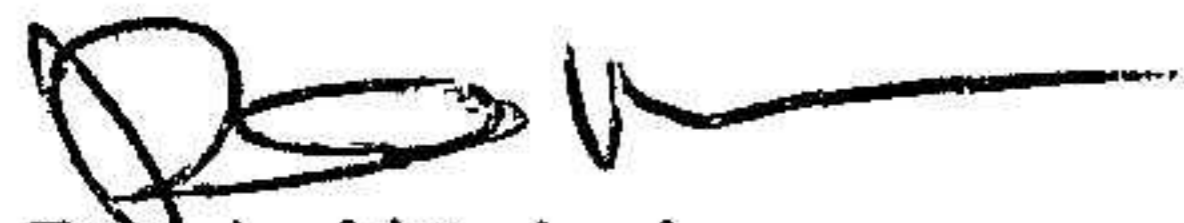
Årsredovisning för
ELD ENTREPRENAD AB
559205-2665
Räkenskapsåret
2023-01-01 - 2023-12-31

Innehållsförteckning:	Sida
Förvaltningsberättelse	1
Resultaträkning	2
Balansräkning	3-4
Ställda säkerheter och ansvarsförbindelser	4
Noter	5
Underskrifter	5

Fastställelseintyg

Undertecknad styrelseledamot intygar härmed dels att denna kopia av årsredovisningen överensstämmer med originalet, dels att resultat- och balansräkningen fastställts på årsstämma 2024-07-16. Stämman beslöt också att godkänna styrelsens förslag till resultatdisposition.

Västerljung den 16 juli 2024



Deniz Näsholm
Verkställande direktör

Förvaltningsberättelse

Styrelsen för ELD ENTREPRENAD AB, 559205-2665 får härmed avge årsredovisning för 2023-01-01 - 2023-12-31.

Allmänt om verksamheten

Aktiv entreprenadverksamhet i bolaget startades i april 2023.

Ekonomisk översikt

	2023-12-31	2022-12-31	2021-12-31	2020-12-31	2019-12-31
Nettoomsättning	1 913 487	-	-	-	-
Resultat efter finansnetto	474 291	-2 106	-	-	-
Soliditet, %	17,5	40,3	81,4	81,4	83,3

Disposition av bolagets vinst eller förlust

	<i>Belopp i kr</i>
<i>Styrelsen föreslår att till förfogande stående medel</i>	
balanserat resultat	-10 053
årets resultat	378 388
Totalt	368 335
disponeras så att	
överföring till balanserat resultat	368 335
Totalt	368 335

Bolagets resultat och ställning framgår av efterföljande resultat- och balansräkningar med tilläggsupplysningar.

Resultaträkning

<i>Belopp i kr</i>	<i>Not</i>	<i>2023-01-01- 2023-12-31</i>	<i>2022-01-01- 2022-12-31</i>
Nettoomsättning		1 913 487	-
		1 913 487	-
<i>Rörelsens kostnader</i>			
Råvaror och förnödenheter		-498 392	-
Övriga externa kostnader		-351 566	-2 106
Personalkostnader		-349 573	-
Av/nedskrivningar av materiella och immateriella anläggningstillgångar		-201 020	-
Rörelseresultat		512 936	-2 106
<i>Resultat från finansiella poster</i>			
Ränteintäkter och liknande resultatposter		237	-
Räntekostnader och liknande resultatposter		-38 882	-
Resultat efter finansiella poster		474 291	-2 106
Resultat före skatt		474 291	-2 106
Skatt på årets resultat		-95 903	-
Årets resultat		378 388	-2 106

2024073011325

Balansräkning

Belopp i kr

Not

2023-12-31

2022-12-31

TILLGÅNGAR

Anläggningstillgångar

Materiella anläggningstillgångar

Inventarier, verktyg och installationer

1 809 181

-

1 809 181

-

Summa anläggningstillgångar

1 809 181

-

Omsättningstillgångar

Kortfristiga fordringar

Kundfordringar

374 299

-

Övriga fordringar

94 686

1 274

Förutbetalda kostnader och upplupna intäkter

18 207

-

487 192

1 274

Kassa och bank

89 719

97 830

Summa omsättningstillgångar

576 911

99 104

SUMMA TILLGÅNGAR

2 386 092

99 104

Balansräkning

Belopp i kr

Not

2023-12-31

2022-12-31

EGET KAPITAL OCH SKULDER

Eget kapital

1

Bundet eget kapital

Aktiekapital (500 aktier)

50 000

50 000

50 000

50 000

Fritt eget kapital

Balanserad vinst eller förlust

-10 053

-7 947

Årets resultat

378 388

-2 106

368 335

-10 053

Summa eget kapital

418 335

39 947

Långfristiga skulder

Skulder till låneinstitut

1 712 951

-

Övriga långfristiga skulder

56 997

59 157

1 769 948

59 157

Kortfristiga skulder

Leverantörsskulder

44 354

-

Skatteskulder

95 903

-

Övriga skulder

21 253

-

Upplupna kostnader och förutbetalda intäkter

36 299

-

197 809

-

SUMMA EGET KAPITAL OCH SKULDER

2 386 092

99 104

Ställda säkerheter och ansvarsförbindelser

2023-12-31

2021-12-31

Panter och säkerheter för egna skulder

Inga

Summa

-

-

Noter

Not 1 Eget kapital


	Aktie- kapital	Reserv- fond	Balanserat resultat	Årets resultat
<i>Årets förändringar av eget kapital</i>				
Belopp vid årets ingång	50 000	-	-7 947	-2 106
Disposition av föregående års resultat				2 106
Balanseras i ny räkning			-2 106	
Årets resultat				378 388
Belopp vid årets utgång	50 000	-	-10 053	378 388

Underskrifter

Västerljung den 16 juli 2024

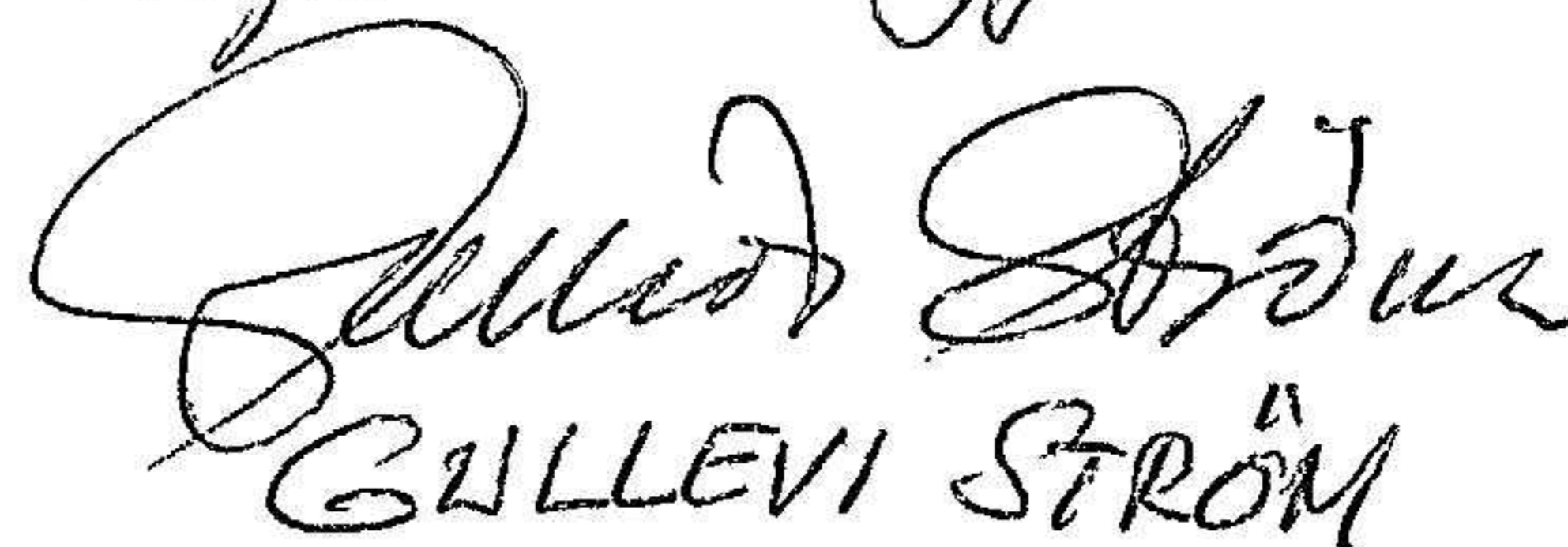


Deniz Näsholm
Verkställande direktör



Emelie Klevbrant
Styrelseledamot

Att denna kopia
överensstämmer med
originalet intygas:



GULLEVI STRÖM