

Årsredovisning för
Jenny Wijk Städ & Fix AB
556865-0948

Räkenskapsåret
2021-07-01 - 2022-06-30

Innehållsförteckning:	Sida
Förvaltningsberättelse	1
Resultaträkning	2
Balansräkning	3-4
Noter	5-6
Underskrifter	7

Fastställelseintyg

Undertecknad styrelseledamot i Jenny Wijk Städ & Fix AB intygar härmed dels att denna kopia av årsredovisningen överensstämmer med originalet, dels att resultat- och balansräkningen fastställts på årsstämma 2022-08-18. Stämman beslutade också att godkänna styrelsens förslag till resultatdisposition.

Täby den 18 aug 2022.



Jenny Margareta Wijk
Verkställande direktör



Förvaltningsberättelse

Styrelsen för Jenny Wijk Städ & Fix AB, 556865-0948, får härmed avge årsredovisning för räkenskapsåret 2021-07-01 - 2022-06-30, företagets 11:e räkenskapsår.

Verksamheten

Allmänt om verksamheten

Företaget med säte i Stockholm registrerades år 2011 och bedriver sedan 2013 verksamhet inom lokalvård, trädgårdsskötsel, hund- och barnpassning, hemundervisning, värdepappersförvaltning och därmed förenlig verksamhet.

Flerårsöversikt

	2021/2022	2020/2021	2019/2020	Belopp i kr 2018/2019
Nettoomsättning	1 764 421	1 084 335	978 342	1 139 343
Resultat efter finansiella poster	75 052	66 384	58 480	970
Soliditet, %	28	39	39	32

Resultatdisposition

	Belopp i kr
Styrelsen föreslår att fritt eget kapital, kronor 107 867, disponeras enligt följande:	
balanserat resultat	52 544
årets resultat	55 323
Totalt	107 867
disponeras för	
utdelning, [500 aktier * utdeln 0 kr per aktie]	-
balanseras i ny räkning	107 867
Summa	107 867

Bolagets resultat och ställning framgår av efterföljande resultat- och balansräkningar med noter.

Resultaträkning

Belopp i kr	Not	2021-07-01- 2022-06-30	2020-07-01- 2021-06-30
Rörelseintäkter, lagerförändring m.m.			
Nettoomsättning		1 764 421	1 084 335
Övriga rörelseintäkter		79 718	-
Summa rörelseintäkter, lagerförändring m.m.		1 844 139	1 084 335
Rörelsekostnader			
Råvaror och förnödenheter		-17 270	-7 349
Övriga externa kostnader		-174 882	-142 920
Personalkostnader	2	-1 577 124	-868 341
Av- och nedskrivningar av materiella och immateriella anläggningstillgångar		-3 231	-808
Summa rörelsekostnader		-1 772 507	-1 019 418
Rörelseresultat		71 632	64 917
Finansiella poster			
Övriga ränteintäkter och liknande resultatposter	3	3 420	1 582
Räntekostnader och liknande resultatposter	4	-	-115
Summa finansiella poster		3 420	1 467
Resultat efter finansiella poster		75 052	66 384
Bokslutsdispositioner			
Förändring av periodiseringsfonder		-5 000	-2 000
Summa bokslutsdispositioner		-5 000	-2 000
Resultat före skatt		70 052	64 384
Skatter			
Skatt på årets resultat		-14 729	-14 967
Årets resultat		55 323	49 417

2022092107172


JW

Balansräkning

<i>Belopp i kr</i>	<i>Not</i>	<i>2022-06-30</i>	<i>2021-06-30</i>
TILLGÅNGAR			
Anläggningstillgångar			
Materiella anläggningstillgångar			
Inventarier, verktyg och installationer	5	12 116	15 347
Summa materiella anläggningstillgångar		12 116	15 347
Summa anläggningstillgångar		12 116	15 347
Omsättningstillgångar			
Kortfristiga fordringar			
Kundfordringar		85 901	60 002
Övriga fordringar		56 697	514
Förutbetalda kostnader och upplupna intäkter		1	1
Summa kortfristiga fordringar		142 599	60 517
Kassa och bank			
Kassa och bank		626 036	540 397
Summa kassa och bank		626 036	540 397
Summa omsättningstillgångar		768 635	600 914
SUMMA TILLGÅNGAR		780 751	616 261

2022092107173

Balansräkning

<i>Belopp i kr</i>	<i>Not</i>	<i>2022-06-30</i>	<i>2021-06-30</i>
EGET KAPITAL OCH SKULDER			
<i>Eget kapital</i>			
<i>Bundet eget kapital</i>			
Aktiekapital		50 000	50 000
Summa bundet eget kapital		50 000	50 000
<i>Fritt eget kapital</i>			
Balanserat resultat		52 544	79 377
Årets resultat		55 323	49 417
Summa fritt eget kapital		107 867	128 794
Summa eget kapital		157 867	178 794
<i>Obeskattade reserver</i>			
Periodiseringsfonder		80 000	75 000
Summa obeskattade reserver		80 000	75 000
<i>Kortfristiga skulder</i>			
Förskott från kunder		11 598	4 530
Leverantörsskulder		18 924	25 374
Skatteskulder		14 729	14 967
Övriga skulder		283 377	162 901
Upplupna kostnader och förutbetalda intäkter		214 256	154 695
Summa kortfristiga skulder		542 884	362 467
SUMMA EGET KAPITAL OCH SKULDER		780 751	616 261

2022092107174

Noter

Belopp i kr om inget annat anges.

Not 1 Redovisningsprinciper

Årsredovisningen har upprättats i enlighet med Årsredovisningslagen och Bokföringsnämndens allmänna råd BFNAR 2016:10 Årsredovisning i mindre företag.

Avskrivningsprinciper för anläggningstillgångar

Avskrivningar enligt plan baseras på ursprungliga anskaffningsvärden och beräknad nyttjandeperiod. Följande avskrivningstider tillämpas:

Anläggningstillgångar	År
Immateriella anläggningstillgångar:	
Materiella anläggningstillgångar:	
-Maskiner och andra tekniska anläggningar	5

Skillnaden mellan ovan nämnda avskrivningar och skattemässigt gjorda avskrivningar redovisas som ackumulerade överavskrivningar, vilka ingår i obeskattade reserver.

Not 2 Personal

Personal

	2021-07-01- 2022-06-30	2020-07-01- 2021-06-30
Medelantalet anställda	6	6
Summa	6	6

Not 3 Övriga ränteintäkter och liknande resultatposter

	2021-07-01- 2022-06-30	2020-07-01- 2021-06-30
Ränteintäkter, övriga	3 420	1 582
Summa	3 420	1 582

Not 4 Räntekostnader och liknande resultatposter


	2021-07-01- 2022-06-30	2020-07-01- 2021-06-30
Räntekostnader, övriga		115
Summa		115



Not 5 Inventarier, verktyg och installationer

	2022-06-30	2021-06-30
Akkumulerade anskaffningsvärden:		
-Vid årets början	86 155	70 000
-Nyanskaffningar		16 155
Vid årets slut	86 155	86 155
Akkumulerade avskrivningar enligt plan:		
-Vid årets början	-70 808	-70 000
-Årets avskrivning anskaffningsvärden	-3 231	-808
Vid årets slut	-74 039	-70 808
Redovisat värde vid årets slut	12 116	15 347

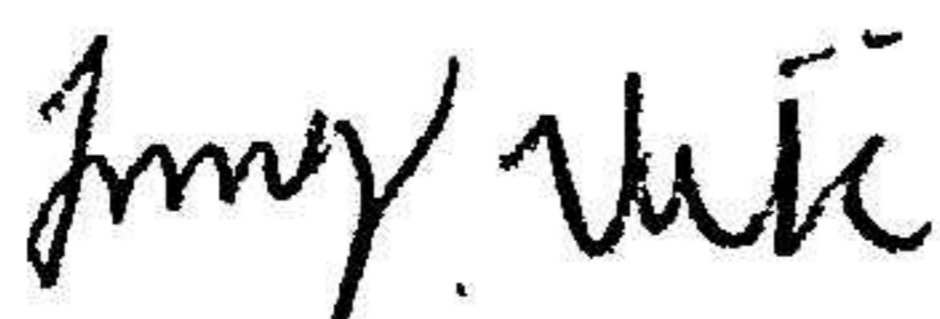
2022092107176




Handwritten signature and initials, possibly 'JW'.

Underskrifter

Täby den 18 aug 2022



Jenny Margareta Wijk
Styrelseordförande



Jonas Bernhard Andersson
Styrelseledamot

Kommentar:

Bolagets resultat- och balansräkning blir föremål för fastställelse på ordinarie årsstämma

2022092107177