

Aktiebolaget Thoreb
Org nr 556201-1949

Årsredovisning och koncernredovisning för räkenskapsåret 2021

Styrelsen och verkställande direktören avger följande årsredovisning och koncernredovisning.

Innehåll	Sida
- förvaltningsberättelse	2
- koncernresultaträkning	6
- koncernbalansräkning	7
- kassaflödesanalys för koncernen	9
- moderbolagets resultaträkning	10
- moderbolagets balansräkning	11
- kassaflödesanalys för moderbolaget	13
- noter, gemensamma för moderbolag och koncern	14

Om inte annat särskilt anges, redovisas alla belopp i kronor. Uppgifter inom parentes avser föregående år.

Undertecknad styrelseledamot och VD i Aktiebolaget Thoreb intygar härmed att resultaträkningen och balansräkningen i årsredovisningen samt koncernresultaträkningen och koncernbalansräkningen fastställts på årsstämma den 2022-06-30.

Årsstämman beslöt att godkänna styrelsens förslag till vinstdisposition.

Jag intygar också att innehållet i årsredovisningen och revisionsberättelsen stämmer överens med originalen.

Borgholm den 2022-06-30

Thore Brynielsson

Förvaltningsberättelse

inledande text

Styrelsen och verkställande direktören för AB Thoreb får härmed avge årsredovisning och koncernredovisning för räkenskapsåret 2021.

Information om verksamheten

Bolaget bedriver utveckling, tillverkning, försäljning och kundsupport avseende elektronik- och IT-system till den kollektiva trafiksektorn. Bolaget har sitt säte i Borgholm.

Under räkenskapsåret 2021

- har bolaget fortsatt sitt effektiviseringsarbete. Personalstyrkan har endast ökats med 1 % trots att pandemin givit bolaget extraarbete.
- har bolaget, på grund av pandemin, fått ökade inköpskostnader (komponentbrist) och ökade flygfraktskostnader.
- har bolaget, trots ovan nämnda omständigheter, kunnat åstadkomma en nettoomsättning på 114 MSEK vilket är 10 % lägre än för 2020, men acceptabelt med tanke på den stora komponentbrist som rått inom elektronikområdet.
- har bolaget, trots ovan nämnda omständigheter, kunnat åstadkomma ett resultat efter finansiella poster på 3,8 MSEK.
- har bolaget ökat sitt lager eftersom bolaget förutsett att det skulle bli en komponentbrist som följd av pandemin. Därigenom har bolaget kunnat upprätthålla sin verksamhet medan andra bolag som bekant behövt stänga viss verksamhet.
- har bolaget kunnat genomföra våra kundprojekt trots att våra medarbetare inte kunnat flyga eftersom bolaget redan före pandemin haft lokala personella resurser på våra internationella marknader och då har vi bara behövt transportera våra hårdvaruprodukter till dessa marknader.
- har bolaget tillämpat hemarbete i så stor utsträckning som möjligt för att undvika pandemin vilket varit framgångsrikt. Endast vår Logistik-avdelning har arbetat i bolagets lokaler i Göteborg, men hemarbetet för andra medarbetare har gjort att arbetsytan i Göteborg har kunnat ökas för Logistik-personalen och därigenom minska smittorisken för bolagets Logistik-medarbetare.
- har bolaget 50 MSEK i eget kapital och koncernen 76 MSEK i eget kapital.
- har bolaget en soliditet på 60 % och koncernen en soliditet på 63 %.
- har bolaget fortsatt sin mycket ambitiösa utvecklingsverksamhet. Kombinationen av fordons elektronik, fordonsdatorer och ett brett systemkunnande ger bolaget konkurrensfördelar.



- har bolaget vidareutvecklat bolagets serverhall ytterligare för att öka driftsäkerheten och kapaciteten.

De aktieägare som äger mer än 10 % av aktierna är Thore Brynielsson (62 %) och AB Tryggit (35 %) som i sin tur ägs av Thore Brynielsson till 100 %.

Förväntad framtida utveckling och väsentliga riskfaktorer

För räkenskapsåret 2022 bedömer styrelsen och verkställande direktören att såväl bolagets omsättning som rörelseresultat kommer att öka. Bolagets beslut att öka sitt komponentlager ger förutsättningar att kunna acceptera utökade beställningar trots att komponentbristen på marknaden sannolikt kommer att bestå ytterligare en tid.

Bolagets vältrimmade organisation bedöms klara en fördubblad omsättning utan att personalkostnader och övriga kostnader behöver ökas mer än marginellt. Bedömningen är att bolaget endast tar normala affärsmässiga risker. Affärsmässigt tål bolaget en väsentlig omsättningsmässig nergång utan att göra förlust.

Corona-pandemin är förhoppningsvis över, medan bristen på elektronikkomponenter fortfarande ger problem. Vad kriget i Ukraina leder till är svårbedömt. Den bästa bedömning som kan göras nu är att de framtida effekterna på koncernen är begränsade. En kommande lågkonjunktur kan dock påverka efterfrågan på koncernens produkter och tjänster negativt, men troligen inte så mycket eftersom bolagets produkter är politiskt prioriterade. Bedömningen är att när nuvarande kriser är över kommer miljö- och energikrisen att på nytt vara i centrum av den politiska debatten och bolaget erbjuder produkter med denna inriktning.

Mer information på www.thoreb.com.

Väsentliga händelser efter räkenskapsårets utgång

Bolaget har en god orderstock vilket gör att mycket arbetstid får läggas på att köpa bristkomponenter på marknader med mycket höga priser. Viss omkonstruktion av våra elektronikort kommer vi sannolikt att få göra för att lättare klara våra leveransåtagande.

Vår decentraliserade koncernorganisation har visat sig ge stora fördelar. Bolaget har endast varit beroende av att våra fysiska transporter av våra produkter kan upprätthållas. Detta har inte varit några större problem även om transportkostnaderna ökat.

Kriget i Ukraina, men det är svårbedömt vilken effekt det kommer att ha på bolagets verksamhet.

Flerårsjämförelse

Koncernens och moderbolagets ekonomiska utveckling i sammandrag.

		<u>2021</u>	<u>2020</u>	<u>2019</u>	<u>2018</u>	<u>2017</u>
<u>Koncernen</u>						
Nettoomsättning	tkr	129 358	167 750	166 022	153 531	112 293
Resultat efter finansiella poster	tkr	4 615	11 840	15 147	9 669	3 604
Balansomslutning	tkr	120 705	111 685	113 246	106 128	97 992
Medelantal anställda	st	74	73	70	63	53
Soliditet	%	63	66	63	56	55
<u>Moderbolaget</u>						
Nettoomsättning	tkr	113 825	126 894	117 639	115 702	76 309
Resultat efter finansiella poster	tkr	3 833	6 566	8 651	5 441	2 023
Balansomslutning	tkr	91 636	87 651	86 669	85 109	77 946
Medelantal anställda	st	31	30	28	26	32
Soliditet	%	60	59	57	50	50

Nyckeltalsdefinitioner framgår av not 1.

Förändring av eget kapital

	<u>Aktie- kapital</u>	<u>Annat eget kapital och årets resultat</u>	<u>Totalt eget kapital</u>
<u>Koncernen</u>			
Eget kapital 2021-01-01	443 700	72 997 248	73 440 948
Förändring valutakursdifferenser vid omräkning av utländska dotterföretag		-248 312	-248 312
Årets resultat		3 183 821	3 183 821
Eget kapital 2021-12-31	443 700	75 932 757	76 376 457

	<u>Aktie- kapital</u>	<u>Reserv- fond</u>	<u>Fond för utveck- lingsutgifter</u>	<u>Fritt eget kapital</u>	<u>Summa eget kapital</u>
<u>Moderbolaget</u>					
Eget kapital 2021-01-01	443 700	3 603 502	9 959 222	31 772 071	45 778 495
Överföring från fritt till bundet eget kapital			-5 625 940	5 625 940	-
Årets resultat				3 796 614	3 796 614
Eget kapital 2021-12-31	443 700	3 603 502	4 333 282	41 194 625	49 575 109

Förslag till vinstdisposition


Till årsstämman förfogande står följande vinstmedel:

Balanserade vinstmedel	37 398 011
Årets vinst	3 796 614
	<hr/>
kronor	<u>41 194 625</u>

Styrelsen föreslår att vinstmedlen disponeras så att

i ny räkning överförs	41 194 625
	<hr/>
kronor	<u>41 194 625</u>

2022072606968



Koncernresultaträkning	Not	2021	2020
Nettoomsättning		129 358 111	167 749 548
Aktiverat arbete för egen räkning		4 500 000	6 000 000
Övriga rörelseintäkter		1 082 086	2 869 797
		<hr/>	<hr/>
		134 940 197	176 619 345
Rörelsens kostnader			
Handelsvaror		-75 168 309	-106 340 454
Övriga externa kostnader	3	-14 359 702	-18 019 384
Personalkostnader	4	-34 597 895	-33 425 300
Avskrivningar av materiella och immateriella anläggningstillgångar		-5 846 837	-7 109 956
		<hr/>	<hr/>
Summa rörelsens kostnader		-129 972 743	-164 895 094
Rörelseresultat		4 967 454	11 724 251
Resultat från finansiella poster			
Övriga ränteintäkter och liknande resultatposter		698 172	1 600 657
Räntekostnader och liknande resultatposter		-1 050 466	-1 484 524
		<hr/>	<hr/>
Summa resultat från finansiella poster		-352 294	116 133
Resultat efter finansiella poster		4 615 160	11 840 384
Skatt på årets resultat	5	-1 431 339	-2 766 640
		<hr/>	<hr/>
Årets vinst		<u>3 183 821</u>	<u>9 073 744</u>

Koncernbalansräkning	Not	2021-12-31	2020-12-31
Tillgångar			
Anläggningstillgångar			
<u>Immateriella anläggningstillgångar</u>			
Balanserade utgifter för utvecklingsarbeten och liknande arbeten	6	14 833 280	15 959 222
<u>Materiella anläggningstillgångar</u>			
Inventarier, verktyg och installationer	7	1 479 305	1 500 593
<u>Finansiella anläggningstillgångar</u>			
Andelar i intresseföretag och gemensamt styrda företag	8	110 733	110 733
Andra långfristiga värdepappersinnehav	9	67 139	66 725
Andra långfristiga fordringar	10	420 576	420 576
		<u>598 448</u>	<u>598 034</u>
Summa anläggningstillgångar		<u>16 911 033</u>	<u>18 057 849</u>
Omsättningstillgångar			
<u>Varulager m m</u>			
Färdiga varor och handelsvaror		41 267 658	38 540 523
<u>Kortfristiga fordringar</u>			
Kundfordringar		19 750 715	24 097 943
Aktuella skattefordringar		3 107 816	1 718 186
Övriga kortfristiga fordringar		4 263 771	2 807 822
Förutbetalda kostnader och upplupna intäkter	11	1 728 806	1 552 777
		<u>28 851 108</u>	<u>30 176 728</u>
<u>Kassa och bank</u>		33 675 540	24 910 095
Summa omsättningstillgångar		<u>103 794 306</u>	<u>93 627 346</u>
Summa tillgångar		<u>120 705 339</u>	<u>111 685 195</u>

Koncernbalansräkning	Not	2021-12-31	2020-12-31
Eget kapital och skulder			
Eget kapital			
Aktiekapital		443 700	443 700
Annat eget kapital inklusive årets resultat		75 932 757	72 997 248
Summa eget kapital		<u>76 376 457</u>	<u>73 440 948</u>
Avsättningar			
Uppskjuten skatteskuld	12	1 498 895	1 721 315
Övriga avsättningar	13	4 440 079	4 343 943
Summa avsättningar		<u>5 938 974</u>	<u>6 065 258</u>
Långfristiga skulder	14		
Checkräkningskredit	15	10 000 000	10 145 882
Skulder till kreditinstitut		3 205 000	3 285 000
Övriga långfristiga skulder		569 041	80 355
Summa långfristiga skulder		<u>13 774 041</u>	<u>13 511 237</u>
Kortfristiga skulder			
Förskott från kunder		10 901	70 330
Leverantörsskulder		17 436 313	7 480 958
Aktuella skatteskulder		434 319	1 903 933
Övriga skulder		2 496 741	3 507 412
Upplupna kostnader och förutbetalda intäkter	16	4 237 593	5 705 119
Summa kortfristiga skulder		<u>24 615 867</u>	<u>18 667 752</u>
Summa eget kapital och skulder		<u>120 705 339</u>	<u>111 685 195</u>

Kassaflödesanalys för koncernen	Not	2021	2020
Den löpande verksamheten			
Resultat efter finansiella poster		4 615 160	11 840 384
Justering för poster som inte ingår i kassaflödet, mm:			
<i>Avskrivningar</i>		5 846 837	7 109 956
<i>Förändring avsättningar</i>		96 136	187 413
<i>Övrigt</i>		-298 197	307 291
Betald inkomstskatt		-4 413 003	-4 091 111
		<u>5 846 933</u>	<u>15 353 933</u>
Ökning/minskning varulager		-2 727 135	-4 506 558
Ökning/minskning kortfristiga fordringar		2 715 250	-1 428 624
Ökning/minskning kortfristiga rörelseskulder		7 417 729	-2 892 953
Kassaflöde från den löpande verksamheten		<u>13 252 777</u>	<u>6 525 798</u>
Investeringsverksamheten			
Investeringar i immateriella anläggningstillgångar		-4 500 000	-6 000 000
Investeringar i materiella anläggningstillgångar		-250 136	-374 189
Kassaflöde från investeringsverksamheten		<u>-4 750 136</u>	<u>-6 374 189</u>
Finansieringsverksamheten			
Amortering av skuld		-80 000	-282 786
Förändring utnyttjad checkräkningskredit		-145 882	145 882
Förändring övriga långfristiga skulder		488 686	40 774
Utbetald utdelning		-	-3 000 000
Kassaflöde från finansieringsverksamheten		<u>262 804</u>	<u>-3 096 130</u>
Årets kassaflöde		8 765 445	-2 944 521
Likvida medel vid årets början		24 910 095	28 790 753
Kursdifferenser i likvida medel		-	-936 137
Likvida medel vid årets slut	17	<u>33 675 540</u>	<u>24 910 095</u>

Moderbolagets resultaträkning	Not	2021	2020
Nettoomsättning	18	113 825 159	126 893 511
Aktiverat arbete för egen räkning		4 500 000	6 000 000
Övriga rörelseintäkter		249 084	208 960
		<hr/>	<hr/>
		118 574 243	133 102 471
Rörelsens kostnader			
Handelsvaror	18	-83 700 481	-92 986 227
Övriga externa kostnader	3	-8 659 456	-11 325 376
Personalkostnader	4	-16 541 583	-15 713 127
Avskrivningar av materiella och immateriella anläggningstillgångar		-5 646 531	-6 406 533
		<hr/>	<hr/>
Summa rörelsens kostnader		-114 548 051	-126 431 263
Rörelseresultat	18	4 026 192	6 671 208
Resultat från finansiella poster	19		
Övriga ränteintäkter och liknande resultatposter		-	28 426
Räntekostnader och liknande resultatposter		-193 475	-133 862
		<hr/>	<hr/>
Summa resultat från finansiella poster		-193 475	-105 436
Resultat efter finansiella poster		3 832 717	6 565 772
Bokslutsdispositioner	20	989 000	-783 548
Skatt på årets resultat	5	-1 025 103	-1 274 720
		<hr/>	<hr/>
Årets vinst		<u>3 796 614</u>	<u>4 507 504</u>



Moderbolagets balansräkning	Not	2021-12-31	2020-12-31
Tillgångar			
Anläggningstillgångar			
<u>Immateriella anläggningstillgångar</u>			
Balanserade utgifter för utvecklingsarbeten och liknande arbeten	6	14 833 280	15 959 222
<u>Materiella anläggningstillgångar</u>			
Inventarier, verktyg och installationer	7	38 663	40 096
<u>Finansiella anläggningstillgångar</u>			
Andelar i koncernföretag	21	3 940 792	3 940 792
Andelar i intresseföretag och gemensamt styrda företag	8	110 733	110 733
Andra långfristiga värdepappersinnehav	9	55 648	55 648
Andra långfristiga fordringar	10	420 576	420 576
		4 527 749	4 527 749
Summa anläggningstillgångar		19 399 692	20 527 067
Omsättningstillgångar			
<u>Varulager m m</u>			
Färdiga varor och handelsvaror		25 750 985	24 468 121
<u>Kortfristiga fordringar</u>			
Kundfordringar		7 226 905	13 370 601
Fordringar hos koncernföretag	18	6 219 922	8 601 913
Aktuella skattefordringar		287 481	-
Övriga kortfristiga fordringar		3 634 886	2 402 580
Förutbetalda kostnader och upplupna intäkter	11	1 262 121	1 154 913
		18 631 315	25 530 007
<u>Kassa och bank</u>		27 854 496	17 126 258
Summa omsättningstillgångar		72 236 796	67 124 386
Summa tillgångar		91 636 488	87 651 453

Moderbolagets balansräkning	Not	2021-12-31	2020-12-31
Eget kapital och skulder			
Eget kapital			
<u>Bundet eget kapital</u>			
Aktiekapital	22	443 700	443 700
Reservfond		3 603 502	3 603 502
Fond för utvecklingsutgifter		4 333 282	9 959 222
		<u>8 380 484</u>	<u>14 006 424</u>
<u>Fritt eget kapital</u>			
Balanserad vinst eller förlust	23	37 398 011	27 264 567
Årets vinst		3 796 614	4 507 504
		<u>41 194 625</u>	<u>31 772 071</u>
Summa eget kapital		<u>49 575 109</u>	<u>45 778 495</u>
Obeskattade reserver	24	<u>6 433 548</u>	<u>7 422 548</u>
Avsättningar			
Övriga avsättningar	13	<u>3 562 390</u>	<u>3 562 390</u>
Summa avsättningar		<u>3 562 390</u>	<u>3 562 390</u>
Långfristiga skulder			
Checkräkningskredit	14		
Skulder till kreditinstitut	15	10 000 000	10 000 000
		3 205 000	3 285 000
Summa långfristiga skulder		<u>13 205 000</u>	<u>13 285 000</u>
Kortfristiga skulder			
Leverantörsskulder		10 957 426	8 737 547
Skulder till koncernföretag		4 573 982	2 916 287
Aktuella skatteskulder		-	1 025 753
Övriga skulder		827 431	1 252 511
Upplupna kostnader och förutbetalda intäkter	16	2 501 602	3 670 922
Summa kortfristiga skulder		<u>18 860 441</u>	<u>17 603 020</u>
Summa eget kapital och skulder		<u>91 636 488</u>	<u>87 651 453</u>

Kassaflödesanalys för moderbolaget	Not	2021	2020
Den löpande verksamheten			
Resultat efter finansiella poster		3 832 717	6 565 772
Justering för poster som inte ingår i kassaflödet, mm:			
<i>Avskrivningar</i>		5 646 531	6 406 533
<i>Förändring avsättningar</i>		-	-508 913
Betald inkomstskatt		-2 338 337	-1 255 174
		<u>7 140 911</u>	<u>11 208 218</u>
Ökning/minskning varulager		-1 282 864	-4 913 243
Ökning/minskning kortfristiga fordringar		7 186 173	952 081
Ökning/minskning kortfristiga rörelseskulder		2 283 174	-739 677
		<u>15 327 394</u>	<u>6 507 379</u>
Kassaflöde från den löpande verksamheten			
Investeringsverksamheten			
Investeringar i immateriella anläggningstillgångar		-4 500 000	-6 000 000
Investeringar i materiella anläggningstillgångar		-19 156	-30 369
		<u>-4 519 156</u>	<u>-6 030 369</u>
Kassaflöde från investeringsverksamheten			
Finansieringsverksamheten			
Amortering av skuld		-80 000	-80 000
Utbetald utdelning		-	-3 000 000
		<u>-80 000</u>	<u>-3 080 000</u>
Kassaflöde från finansieringsverksamheten			
Årets kassaflöde		10 728 238	-2 602 990
Likvida medel vid årets början		17 126 258	19 729 248
Likvida medel vid årets slut	17	<u>27 854 496</u>	<u>17 126 258</u>

Noter, gemensamma för moderbolag och koncern

Not 1 Redovisnings- och värderingsprinciper

Bolagets årsredovisning och koncernredovisning har upprättats enligt Årsredovisningslagen och Bokföringsnämndens allmänna råd BFNAR 2012:1 Års- och koncernredovisning (K3).

Redovisningsprinciperna är oförändrade i jämförelse med föregående år.

Koncernredovisning

Bolaget upprättar koncernredovisning. Dotterföretagen inkluderas i koncernredovisningen från och med den dag då det bestämmande inflytandet överförs till koncernen. De exkluderas ur koncernredovisningen från och med den dag då det bestämmande inflytandet upphör.

Koncernens bokslut är upprättat enligt förvärvsmetoden. Förvärvstidpunkten är den tidpunkt då det bestämmande inflytandet erhålls. Identifierbara tillgångar och skulder värderas inledningsvis till verkliga värden vid förvärvstidpunkten. Innehav utan bestämmande inflytandes andel av de förvärvade nettotillgångarna värderas till verkligt värde. Goodwill utgörs av mellanskillnaden mellan de förvärvade identifierbara nettotillgångarna vid förvärvstillfället och anskaffningsvärdet inklusive värdet av minoritetsintresset och värderas initialt till anskaffningsvärdet.

Mellanhavanden mellan koncernföretag elimineras i sin helhet.

Dotterföretag i andra länder upprättar sin årsredovisning i utländsk valuta. Omräkning av posterna i dessa företags balans- och resultaträkningar görs till balansdagskurs respektive avistakurs för den dag respektive affärshändelse ägde rum. De omräkningsdifferenser som uppkommer redovisas i koncernens egna kapital.

Utländska valutor

Monetära tillgångs- och skuldposter i utländsk valuta värderas till balansdagens kurs. Transaktioner i utländsk valuta omräknas enligt transaktionsdagens avistakurs.

Vinster och förluster på fordringar och skulder av rörelsekaraktär nettoredovisas bland övriga rörelseintäkter alternativt övriga rörelsekostnader.

Tjänsteuppdrag/intäkter

Intäkter har tagits upp till verkligt värde av vad som erhållits eller kommer att erhållas och redovisas i den omfattning det är sannolikt att de ekonomiska fördelarna kommer att tillgodogöras bolaget och intäkterna kan beräknas på ett tillförlitligt sätt.

För tjänsteuppdrag till fast pris redovisas de inkomster och utgifter som är hänförliga till ett utfört tjänsteuppdrag som intäkt respektive kostnad i förhållande till uppdragets färdigställandegrad på balansdagen (successiv vinstavräkning). Ett uppdrags färdigställandegrad bestäms genom att nedlagda utgifter på balansdagen jämförs med beräknade totala utgifter. I de fall utfallet av ett uppdrag inte kan beräknas på ett tillförlitligt sätt, redovisas intäkter endast i den utsträckning som motsvaras av de uppkomna uppdragsutgifter som sannolikt kommer att ersättas av beställaren. En befarad förlust på ett uppdrag redovisas omgående som kostnad.



För tjänsteuppdrag på löpande räkning redovisas inkomsten som är hänförlig till ett utfört tjänsteuppdrag som intäkt i takt med att arbete utförs och material levereras eller förbrukas.

Inkomstskatter

Aktuella skatter värderas utifrån de skattesatser och skatteregler som gäller på balansdagen. Uppskjutna skatter värderas utifrån de skattesatser och skatteregler som är beslutade före balansdagen.

Uppskjuten skattefordran avseende underskottsavdrag eller andra framtida skattemässiga avdrag redovisas i den utsträckning det är sannolikt att avdraget kan avräknas mot överskott vid framtida beskattning.

Fordringar och skulder netto redovisas endast när det finns en legal rätt till kvittning.

Aktuell skatt, liksom förändring i uppskjuten skatt, redovisas i resultaträkningen om inte skatten är hänförlig till en händelse eller transaktion som redovisas direkt i eget kapital. Skatteeffekter av poster som redovisas direkt mot eget kapital, redovisas mot eget kapital.

Immateriella tillgångar

Immateriella anläggningstillgångar redovisas till anskaffningsvärde minskat med ackumulerade avskrivningar och eventuella nedskrivningar. Aktiveringsmodellen tillämpas för internt upparbetade immateriella tillgångar.

Balanserade utgifter för utvecklingsarbeten och liknande arbeten skrivs av linjärt över den beräknade nyttjandetiden. Avskrivningstiden är 5 år.

Materiella anläggningstillgångar

Materiella anläggningstillgångar redovisas till anskaffningsvärde minskat med avskrivningar. I anskaffningsvärdet ingår utgifter som direkt kan hänföras till förvärvet av tillgången.

När en komponent i en anläggningstillgång byts ut, utrangeras eventuell kvarvarande del av den gamla komponenten och den nya komponentens anskaffningsvärde aktiveras.

Tillkommande utgifter som avser tillgångar som inte delas upp i komponenter läggs till anskaffningsvärdet om de beräknas ge företaget framtida ekonomiska fördelar, till den del tillgångens prestanda ökar i förhållande till tillgångens värde vid anskaffningstidpunkten.

Utgifter för löpande reparation och underhåll redovisas som kostnader.

Realisationsvinst respektive realisationsförlust vid avyttring av en anläggningstillgång redovisas som Övrig rörelseintäkt respektive Övrig rörelsekostnad.

Materiella anläggningstillgångar skrivs av systematiskt över tillgångens bedömda nyttjandeperiod. När tillgångarnas avskrivningsbara belopp fastställs, beaktas i förekommande fall tillgångens restvärde.

Linjär avskrivningsmetod används för de materiella tillgångarna.

Följande avskrivningstider tillämpas:

	<u>Antal år</u>
Inventarier	5

Nedskrivningar av icke-finansiella tillgångar

När det finns en indikation på att en tillgångs värde minskat, görs en prövning av nedskrivningsbehov. Har tillgången ett återvinningsvärde som är lägre än det redovisade värdet, skrivs den ner till återvinningsvärdet. Vid bedömning av nedskrivningsbehov grupperas tillgångarna på de lägsta nivåer där det finns separata identifierbara kassaflöden (kassagenererande enheter). För tillgångar, andra än goodwill, som tidigare skrivits ner görs per varje balansdag en prövning av om återföring bör göras.

Leasingavtal

Koncernens finansiella leasingavtal redovisas som tillgång respektive skuld i balansräkningen i de fall det har en materiell påverkan på koncernens resultaträkning eller balansräkning.

Samtliga leasingavtal där bolag inom koncernen är leasetagare har redovisats som operationell leasing (hyresavtal) då de finansiella leasingavtalen inte har någon väsentlig påverkan på de finansiella rapporterna. Leasingavgiften redovisas som en kostnad linjärt över leasingperioden.

Ersättningar till anställda

Kortfristiga ersättningar:

Kortfristiga ersättningar i bolaget utgörs av lön, sociala avgifter, betald semester, betald sjukfrånvaro och bonus. Kortfristiga ersättningar redovisas som en kostnad och en skuld då det finns en legal eller informell förpliktelse att betala ut en ersättning.

Ersättningar efter avslutad anställning:


Koncernen har endast avgiftsbestämda pensionsplaner vilket innebär att företaget betalar fastställda avgifter till ett annat företag, normalt ett försäkringsföretag, och har inte längre någon förpliktelse till den anställde när avgifterna är betalda. Storleken på den anställdes ersättningar efter avslutad anställning är beroende av de avgifter företaget har betalat och den kapitalavkastning som avgifterna ger.

Finansiella instrument

Bolaget tillämpar kapitel 11, värdering till anskaffningsvärde.

Finansiella instrument som redovisas i balansräkningen inkluderar värdepapper, kundfordringar och övriga fordringar, leverantörsskulder och låneskulder. Instrumenten redovisas i balansräkningen när bolaget blir part i instrumentets avtalsmässiga villkor.

Finansiella tillgångar tas bort från balansräkningen när rätten att erhålla kassaflöden från instrumentet har löpt ut eller överförs och bolaget har överfört i stort sett alla risker och förmåner som är förknippade med äganderätten. Finansiella skulder tas bort från balansräkningen när förpliktelseerna har reglerats eller på annat sätt upphört.



Kundfordringar och övriga fordringar

Fordringar redovisas som omsättningstillgångar med undantag för poster med förfallodag mer än 12 månader efter balansdagen, vilka klassificeras som anläggningstillgångar. Fordringar tas upp till det belopp som förväntas bli inbetalt efter avdrag för individuellt bedömda osäkra fordringar. Fordringar som är räntefria eller som löper med ränta som avviker från marknadsräntan och har en löptid överstigande 12 månader redovisas till ett diskonterat nuvärde och tidsvärdeförändringen redovisas som ränteintäkt i resultaträkningen.

Låneskulder och leverantörsskulder

Låneskulder och leverantörsskulder redovisas initialt till anskaffningsvärde efter avdrag för transaktionskostnader. Skiljer sig det redovisade beloppet från det belopp som ska återbetalas vid förfallotidpunkten periodiseras mellanskillnaden som räntekostnad över lånets löptid med hjälp av instrumentets effektivränta. Härigenom överensstämmer vid förfallotidpunkten det redovisade beloppet och det belopp som ska återbetalas.

Kvittning av finansiell fordran och finansiell skuld

En finansiell tillgång och en finansiell skuld kvittas och redovisas med ett nettobelopp i balansräkningen endast då legal kvittningsrätt föreligger samt då en reglering med ett nettobelopp avses ske eller då en samtida avyttring av tillgången och reglering av skulden avses ske.

Nedskrivningsprövning av finansiella anläggningstillgångar

Vid varje balansdag bedömer bolaget om det finns någon indikation på nedskrivningsbehov i någon utav de finansiella anläggningstillgångarna. Nedskrivning sker om värdenedgången bedöms vara bestående.

Intresseföretag

Som intresseföretag betraktas de företag som inte är dotterföretag men där bolaget direkt eller indirekt innehar minst 20 % av rösterna för samtliga andelar, eller på annat sätt har ett betydande inflytande.

I bolagets bokslut redovisas andelar i intresseföretag till anskaffningsvärde med avdrag för eventuella nedskrivningar. Som intäkt från intresseföretag redovisas endast erhållen utdelning av vinstmedel som intjänats efter förvärvet.

Varulager

Varulagret värderas till det lägsta av anskaffningsvärdet och nettoförsäljningsvärdet på balansdagen.

Kassaflödesanalys


Kassaflödesanalysen upprättas enligt indirekt metod. Det redovisade kassaflödet omfattar endast transaktioner som medför in- eller utbetalningar.

Moderföretagets redovisnings- och värderingsprinciper

Samma redovisnings- och värderingsprinciper tillämpas i moderföretaget som i koncernen, förutom i de fall som anges nedan.

Eget kapital

Eget kapital delas in i bundet och fritt kapital, i enlighet med ÅRLs indelning.



Andelar i koncernföretag

Andelar i koncernföretag redovisas till anskaffningsvärde efter avdrag för eventuella nedskrivningar. I anskaffningsvärdet ingår köpeskillingen som erlagts för aktierna samt förvärvskostnader. Eventuella kapitaltillskott läggs till anskaffningsvärdet när de uppkommer. Utdelning från dotterföretag redovisas som intäkt. Anteciperad utdelning från dotterbolag redovisas i de fall moderbolaget innehar mer än hälften av rösterna för samtliga andelar i ett dotterföretag.

Obeskattade reserver

Obeskattade reserver redovisas med bruttobelopp i balansräkningen, inklusive den uppskjutna skatteskuld som är hänförlig till reserverna.

Bokslutsdispositioner

Förändringar av obeskattade reserver redovisas som bokslutsdispositioner i resultaträkningen.

Nyckeltalsdefinitioner

Soliditet

Eget kapital och obeskattade reserver (med avdrag för uppskjuten skatt) i förhållande till balansomslutningen.

Not 2 Uppskattningar och bedömningar

Inga bedömningar eller uppskattningar har gjorts som har betydande effekt på de redovisade beloppen i den finansiella rapporten eller skulle innebära en betydande risk för en väsentlig justering av de redovisade värdena för tillgångar och skulder under nästa räkenskapsår.

Not 3 Ersättning till revisorerna

	Koncernen		Moderbolaget	
	<u>2021</u>	<u>2020</u>	<u>2021</u>	<u>2020</u>
<u>Adact Revisorer & Konsulter AB</u>				
Revisionsuppdrag	101 000	108 500	95 000	92 000
Övriga tjänster	1 600	6 400	1 600	6 400
Summa	<u>102 600</u>	<u>114 900</u>	<u>96 600</u>	<u>98 400</u>

Ovan kostnader avser de svenska bolagen i koncernen. Revisionsarvode har även utgått till de lokala revisorerna i de utländska dotterbolagen.



Not 4 Löner, andra ersättningar och sociala kostnader

	Koncernen		Moderbolaget	
	<u>2021</u>	<u>2020</u>	<u>2021</u>	<u>2020</u>
Medelantalet anställda				
Kvinnor	15	15	4	4
Män	59	58	27	26
	—	—	—	—
Totalt	<u>74</u>	<u>73</u>	<u>31</u>	<u>30</u>
Löner, ersättningar, sociala avgifter och pensionskostnader				
Löner och ersättningar till styrelsen och verkställande direktören	658 000	650 000	658 000	650 000
Löner och ersättningar till övriga anställda	26 026 859	24 454 494	11 194 119	10 551 280
	<u>26 684 859</u>	<u>25 104 494</u>	<u>11 852 119</u>	<u>11 201 280</u>
Sociala avgifter enligt lag och avtal	5 041 695	4 527 788	3 166 731	2 765 983
Pensionskostnader för övriga anställda	2 077 952	1 743 748	1 087 852	881 728
	<u>33 804 506</u>	<u>31 376 030</u>	<u>16 106 702</u>	<u>14 848 991</u>
Styrelseledamöter och ledande befattningshavare				
Könsfördelning styrelseledamöter på balansdagen %				
Män	100	100	100	100
Könsfördelning verkställande direktörer och andra ledande befattningshavare på balansdagen %				
Män	100	100	100	100

Not 5 Skatt på årets resultat

	Koncernen		Moderbolaget	
	<u>2021</u>	<u>2020</u>	<u>2021</u>	<u>2020</u>
Aktuell skatt	-1 653 759	-2 651 831	-1 025 103	-1 274 720
Uppskjuten skatt	222 420	-114 809	-	-
Skatt på årets resultat	<u>-1 431 339</u>	<u>-2 766 640</u>	<u>-1 025 103</u>	<u>-1 274 720</u>
Redovisat resultat före skatt	4 615 160	11 840 384	4 821 717	5 782 224
Skatt beräknad enligt gällande skattesats 20,6 % (21,4 %)	-950 723	-2 533 842	-993 274	-1 237 396
Skatteeffekt av ej avdragsgilla kostnader och ej skattepliktiga intäkter inkl. schablonränta på periodiseringsfond	-135 615	-41 824	-31 829	-37 324
Skatteeffekt ej aktiverat underskottsavdrag	-228 216	-	-	-
Effekt av utländska skattesatser	-116 785	-190 974	-	-
Redovisad skattekostnad	<u>-1 431 339</u>	<u>-2 766 640</u>	<u>-1 025 103</u>	<u>-1 274 720</u>

Not 6 Balanserade utgifter för utvecklingsarbeten

	Koncernen		Moderbolaget	
	<u>2021-12-31</u>	<u>2020-12-31</u>	<u>2021-12-31</u>	<u>2020-12-31</u>
Ingående anskaffningsvärden	37 929 714	42 429 714	37 929 714	42 429 714
Årets aktiverade utgifter, intern utveckling	4 500 000	6 000 000	4 500 000	6 000 000
Försäljningar och utrangeringar	-9 800 000	-10 500 000	-9 800 000	-10 500 000
Utgående ackumulerade anskaffningsvärden	<u>32 629 714</u>	<u>37 929 714</u>	<u>32 629 714</u>	<u>37 929 714</u>
Ingående avskrivningar	-21 970 492	-26 084 549	-21 970 492	-26 084 549
Försäljningar och utrangeringar	9 800 000	10 500 000	9 800 000	10 500 000
Årets avskrivningar	-5 625 942	-6 385 943	-5 625 942	-6 385 943
Utgående ackumulerade avskrivningar	<u>-17 796 434</u>	<u>-21 970 492</u>	<u>-17 796 434</u>	<u>-21 970 492</u>
Utgående restvärde enligt plan	<u>14 833 280</u>	<u>15 959 222</u>	<u>14 833 280</u>	<u>15 959 222</u>

Not 7 Inventarier, verktyg och installationer

	Koncernen		Moderbolaget	
	<u>2021-12-31</u>	<u>2020-12-31</u>	<u>2021-12-31</u>	<u>2020-12-31</u>
Ingående ackumulerade anskaffningsvärden	6 593 704	7 096 208	254 896	224 527
Inköp	250 136	374 189	19 156	30 369
Försäljningar och utrangeringar	-	-107 847	-	-
Omräkningsdifferenser	236 227	-768 846	-	-
Utgående ackumulerade anskaffningsvärden	7 080 067	6 593 704	274 052	254 896
Ingående ackumulerade avskrivningar	-5 093 111	-4 688 622	-214 800	-194 210
Försäljningar och utrangeringar	-	7 054	-	-
Årets avskrivningar	-300 510	-724 013	-20 589	-20 590
Omräkningsdifferenser	-207 141	312 470	-	-
Utgående ackumulerade avskrivningar	-5 600 762	-5 093 111	-235 389	-214 800
Utgående restvärde enligt plan	<u>1 479 305</u>	<u>1 500 593</u>	<u>38 663</u>	<u>40 096</u>

Not 8 Andelar i intresseföretag och gemensamt styrda företag

	Koncernen		Moderbolaget	
	<u>2021-12-31</u>	<u>2020-12-31</u>	<u>2021-12-31</u>	<u>2020-12-31</u>
Ingående ackumulerade anskaffningsvärden	110 733	110 733	110 733	110 733
Utgående ackumulerade anskaffningsvärden	110 733	110 733	110 733	110 733
Utgående redovisat värde	<u>110 733</u>	<u>110 733</u>	<u>110 733</u>	<u>110 733</u>

<u>Koncernen</u>	<u>Säte</u>	<u>Kapital- andel (%)</u>
Cast Master	Indien	50

<u>Moderbolaget</u>	<u>Kapital- andel %</u>	<u>Rösträtts- andel %</u>	<u>Redovisat värde</u>	<u>Antal Redovisat värde andelar</u>	<u>i koncernen</u>
Direkt ägda					
Cast Master	50	50	<u>110 733</u>	125 000	<u>110 733</u>
Summa			<u>110 733</u>		<u>110 733</u>

Not 9 Andra långfristiga värdepappersinnehav

	<u>Koncernen</u>		<u>Moderbolaget</u>	
	<u>2021-12-31</u>	<u>2020-12-31</u>	<u>2021-12-31</u>	<u>2020-12-31</u>
Ingående ackumulerade anskaffningsvärden	66 725	67 631	55 648	55 648
Omräkningsdifferenser	414	-906	-	-
	<u> </u>	<u> </u>	<u> </u>	<u> </u>
Utgående ackumulerade anskaffningsvärden	67 139	66 725	55 648	55 648
	<u> </u>	<u> </u>	<u> </u>	<u> </u>
Utgående redovisat värde	<u>67 139</u>	<u>66 725</u>	<u>55 648</u>	<u>55 648</u>

Not 10 Andra långfristiga fordringar

	<u>Koncernen</u>		<u>Moderbolaget</u>	
	<u>2021</u>	<u>2020</u>	<u>2021</u>	<u>2020</u>
Ingående ackumulerade anskaffningsvärden	420 576	420 576	420 576	420 576
	<u> </u>	<u> </u>	<u> </u>	<u> </u>
Utgående ackumulerat anskaffningsvärde	420 576	420 576	420 576	420 576
	<u> </u>	<u> </u>	<u> </u>	<u> </u>
Utgående redovisat värde	<u>420 576</u>	<u>420 576</u>	<u>420 576</u>	<u>420 576</u>

2022072606986

Not 11 Förutbetalda kostnader och upplupna intäkter

	Koncernen		Moderbolaget	
	<u>2021-12-31</u>	<u>2020-12-31</u>	<u>2021-12-31</u>	<u>2020-12-31</u>
Upplupna intäkter	581 118	534 108	581 118	534 108
Förutbetalda hyror	113 851	111 152	-	-
Övriga poster	1 033 837	907 517	681 003	620 805
Summa	<u>1 728 806</u>	<u>1 552 777</u>	<u>1 262 121</u>	<u>1 154 913</u>

Not 12 Uppskjuten skatt

	Koncernen	
	<u>2021-12-31</u>	<u>2020-12-31</u>
Uppskjuten skatteskuld på obeskattade reserver	1 498 895	1 721 315
	<u>1 498 895</u>	<u>1 721 315</u>

Not 13 Övriga avsättningar

	Koncernen		Moderbolaget	
	<u>2021-12-31</u>	<u>2020-12-31</u>	<u>2021-12-31</u>	<u>2020-12-31</u>
Garantiåtaganden	4 440 079	4 343 943	3 562 390	3 562 390
Summa	<u>4 440 079</u>	<u>4 343 943</u>	<u>3 562 390</u>	<u>3 562 390</u>

Not 14 Upplåning

Ingen del av de långfristiga skulderna förfaller till betalning senare än fem år efter balansdagen.

Not 15 Checkräkningskredit

	Koncernen		Moderbolaget	
	<u>2021-12-31</u>	<u>2020-12-31</u>	<u>2021-12-31</u>	<u>2020-12-31</u>
Beviljat belopp på checkräkningskredit uppgår till	<u>10 400 000</u>	<u>10 400 000</u>	<u>10 000 000</u>	<u>10 000 000</u>

Not 16 Upplupna kostnader och förutbetalda intäkter

	Koncernen		Moderbolaget	
	<u>2021-12-31</u>	<u>2020-12-31</u>	<u>2021-12-31</u>	<u>2020-12-31</u>
Förutbetalda intäkter	1 185 991	1 234 655	1 185 991	1 234 655
Upplupna personalrelaterade kostnader	2 022 323	2 476 465	1 029 633	1 001 347
Övriga poster	1 029 279	1 993 999	285 978	1 434 920
Summa	<u>4 237 593</u>	<u>5 705 119</u>	<u>2 501 602</u>	<u>3 670 922</u>

Not 17 Likvida medel

	Koncernen		Moderbolaget	
	<u>2021-12-31</u>	<u>2020-12-31</u>	<u>2021-12-31</u>	<u>2020-12-31</u>
Banktillgodohavanden	33 675 540	24 910 095	27 854 496	17 126 258
Likvida medel i kassaflödesanalysen	<u>33 675 540</u>	<u>24 910 095</u>	<u>27 854 496</u>	<u>17 126 258</u>

Not 18 Transaktioner med närstående

Moderbolaget		<u>2021</u>	<u>2020</u>
Inköp och försäljning mellan koncernföretag			
Nedan anges andelen av årets inköp och försäljning avseende koncernföretag.			
Inköp	(%)	22	17
Försäljning	(%)	21	7

Not 19 Resultat från finansiella poster

Det finns inga koncerninterna räntor.

Not 20 Bokslutsdispositioner

	Moderbolaget	
	<u>2021</u>	<u>2020</u>
Förändring av periodiseringsfond	989 000	-783 548
Summa	<u>989 000</u>	<u>-783 548</u>

Not 21 Andelar i koncernföretag

2022072606988

	Moderbolaget	
	<u>2021-12-31</u>	<u>2020-12-31</u>
Ingående ackumulerade anskaffningsvärden	3 940 792	3 940 792
Utgående ackumulerade anskaffningsvärden	3 940 792	3 940 792
Utgående redovisat värde	<u>3 940 792</u>	<u>3 940 792</u>

<u>Koncernen</u>	<u>Org nr</u>	<u>Säte</u>
Thoreb System AB	556570-9101	Borgholm
Thoreb Inside AB	556570-9093	Borgholm
Thoreb ITvehicle AB	556571-5496	Östersund
Thoreb Limited	3446718	England o Wales
Thoreb Asia Pte Ltd		Singapore
Thoreb Australia Pty Ltd	53091824412	Australien
Thoreb Estonia OÜ	11431737	Estland
Thoreb do Brasil Sistemas El.Ltda	06.343.646/100	Brasilien
Thoreb Austria GmbH	FN 419054g	Österrike

	<u>Kapital- andel %</u>	<u>Rösträtts- andel %</u>	<u>Antal aktier</u>	<u>Bokfört värde 21-12-31</u>	<u>Bokfört värde 20-12-31</u>
<u>Moderbolaget</u>					
Thoreb System AB	100	100	1 000	100 000	100 000
Thoreb Inside AB	100	100	1 000	100 000	100 000
Thoreb ITvehicle AB	100	100	2 000	2 552 000	2 552 000
Thoreb Limited	100	100	1	13	13
Thoreb Asia Pte Ltd	75	75	13 500	1	1
Thoreb Australia Pty Ltd	100	100	10 000	1	1
Thoreb Estonia OÜ	100	100	100	23 748	23 748
Thoreb do Brasil Sistemas El.Ltda	100	100	100	1 118 318	1 118 318
Thoreb Austria GmbH	100	100	100	46 711	46 711
Summa				<u>3 940 792</u>	<u>3 940 792</u>

Not 22 Aktiekapital

Aktiekapitalet består av 4 437 st aktier med kvotvärde 100 kr.

Not 23 Förslag till vinstdisposition

Till årsstämmans förfogande står följande vinstmedel:

Balanserade vinstmedel	37 398 011
Årets vinst	3 796 614
	<hr/>
kronor	<u>41 194 625</u>

Styrelsen föreslår att vinstmedlen disponeras så att

i ny räkning överförs	41 194 625
	<hr/>
kronor	<u>41 194 625</u>

Not 24 Obeskattade reserver

	Moderbolaget	
	<u>2021-12-31</u>	<u>2020-12-31</u>
Periodiseringsfonder	6 433 548	7 422 548
	<hr/>	<hr/>
Summa	<u>6 433 548</u>	<u>7 422 548</u>

Not 25 Ställda säkerheter

	Koncernen		Moderbolaget	
	<u>2021-12-31</u>	<u>2020-12-31</u>	<u>2021-12-31</u>	<u>2020-12-31</u>
För egna avsättningar och skulder				
Avseende skulder till kreditinstitut				
Företagsinteckningar	10 900 000	10 900 000	10 500 000	10 500 000
	<hr/>	<hr/>	<hr/>	<hr/>
Summa ställda säkerheter	<u>10 900 000</u>	<u>10 900 000</u>	<u>10 500 000</u>	<u>10 500 000</u>



Not 26 Eventualförpliktelser

	Koncernen		Moderbolaget	
	<u>2021-12-31</u>	<u>2020-12-31</u>	<u>2021-12-31</u>	<u>2020-12-31</u>
Bankgaranti	295 313	284 675	-	-
Summa eventualförpliktelser	<u>295 313</u>	<u>284 675</u>	<u>0</u>	<u>0</u>


Not 27 Väsentliga händelser efter räkenskapsårets slut

Bolaget har en god orderstock vilket gör att mycket arbetstid får läggas på att köpa bristkomponenter på marknader med mycket höga priser. Viss omkonstruktion av våra elektronikkort kommer vi sannolikt att få göra för att lättare klara våra leveransåtagande.

Vår decentraliserade koncernorganisation har visat sig ge stora fördelar. Bolaget har endast varit beroende av att våra fysiska transporter av våra produkter kan upprätthållas. Detta har inte varit några större problem även om transportkostnaderna ökat.

Kriget i Ukraina, men det är svårbedömt vilken effekt det kommer att ha på bolagets verksamhet.

Borgholm 2022-06-30



Thore Brynielsson
Verkställande/direktör

Min revisionsberättelse har lämnats 2022-06-30.



Björn Thunholm
Auktoriserad revisor

Fotokopians överensstämmelse
med originalet intygas:



REVISIONSBERÄTTELSE

Till bolagsstämman i AB Thoreb
Org.nr. 556201-1949

Rapport om årsredovisningen och koncernredovisningen

Uttalanden

Jag har utfört en revision av årsredovisningen och koncernredovisningen för AB Thoreb för år 2021.

Enligt min uppfattning har årsredovisningen och koncernredovisningen upprättats i enlighet med årsredovisningslagen och ger en i alla väsentliga avseenden rättvisande bild av moderbolagets och koncernens finansiella ställning per den 31 december 2021 och av dessas finansiella resultat och kassaflöde för året enligt årsredovisningslagen. Förvaltningsberättelsen är förenlig med årsredovisningens och koncernredovisningens övriga delar.

Jag tillstyrker därför att bolagsstämman fastställer resultaträkningen och balansräkningen för moderbolaget och för koncernen.

Grund för uttalanden

Jag har utfört revisionen enligt International Standards on Auditing (ISA) och god revisionssed i Sverige. Mitt ansvar enligt dessa standarder beskrivs närmare i avsnittet "Revisorns ansvar". Jag är oberoende i förhållande till moderbolaget och koncernen enligt god revisorssed i Sverige och har i övrigt fullgjort mitt yrkesetiska ansvar enligt dessa krav.

Jag anser att de revisionsbevis jag har inhämtat är tillräckliga och ändamålsenliga som grund för mina uttalanden.

Styrelsens och verkställande direktörens ansvar

Det är styrelsen och verkställande direktören som har ansvaret för att årsredovisningen och koncernredovisningen upprättas och att de ger en rättvisande bild enligt årsredovisningslagen. Styrelsen och verkställande direktören ansvarar även för den interna kontroll som de bedömer är nödvändig för att upprätta en årsredovisning och koncernredovisning som inte innehåller några väsentliga felaktigheter, vare sig dessa beror på oegentligheter eller misstag.

Vid upprättandet av årsredovisningen och koncernredovisningen ansvarar styrelsen och verkställande direktören för bedömningen av bolagets och koncernens förmåga att fortsätta verksamheten. De upplyser, när så är tillämpligt, om förhållanden som kan påverka förmågan att fortsätta verksamheten och att använda antagandet om fortsatt drift. Antagandet om fortsatt drift tillämpas dock inte om styrelsen och verkställande direktören avser att likvidera bolaget, upphöra med verksamheten eller inte har något realistiskt alternativ till att göra något av detta.

Revisorns ansvar

Mina mål är att uppnå en rimlig grad av säkerhet om huruvida årsredovisningen och koncernredovisningen som helhet inte innehåller några väsentliga felaktigheter, vare sig dessa beror på oegentligheter eller misstag, och att lämna en revisionsberättelse som innehåller mina uttalanden. Rimlig säkerhet är en hög grad av säkerhet, men är ingen garanti för att en revision som utförs enligt ISA och god revisionssed i Sverige alltid kommer att upptäcka en väsentlig felaktighet om en sådan finns. Felaktigheter kan uppstå på grund av oegentligheter eller misstag och anses vara väsentliga om de enskilt eller tillsammans rimligen kan förväntas påverka de ekonomiska beslut som användare fattar med grund i årsredovisningen och koncernredovisningen.

Som del av en revision enligt ISA använder jag professionellt omdöme och har en professionellt skeptisk inställning under hela revisionen. Dessutom:

- identifierar och bedömer jag riskerna för väsentliga felaktigheter i årsredovisningen och koncernredovisningen, vare sig dessa beror på oegentligheter eller misstag, utformar och utför granskningsåtgärder bland annat utifrån dessa risker och inhämtar revisionsbevis som är tillräckliga och ändamålsenliga för att utgöra en grund för mina uttalanden. Risken för att inte upptäcka en väsentlig felaktighet till följd av oegentligheter är högre än för en väsentlig felaktighet som beror på misstag, eftersom oegentligheter kan innefatta agerande i maskopi, förfalskning, avsiktliga utelämnanden, felaktig information eller åsidosättande av intern kontroll.
- skaffar jag mig en förståelse av den del av bolagets interna kontroll som har betydelse för min revision för att utforma granskningsåtgärder som är lämpliga med hänsyn till omständigheterna, men inte för att uttala mig om effektiviteten i den interna kontrollen.
- utvärderar jag lämpligheten i de redovisningsprinciper som används och rimligheten i styrelsens och verkställande direktörens uppskattningar i redovisningen och tillhörande upplysningar.
- drar jag en slutsats om lämpligheten i att styrelsen och verkställande direktören använder antagandet om fortsatt drift vid upprättandet av årsredovisningen och koncernredovisningen. Jag drar också en slutsats, med grund i de inhämtade revisionsbevisen, om huruvida det finns någon väsentlig osäkerhetsfaktor som avser sådana händelser eller förhållanden som kan leda till betydande tvivel om bolagets och koncernens förmåga att fortsätta verksamheten. Om jag drar slutsatsen att det finns en väsentlig osäkerhetsfaktor, måste jag i revisionsberättelsen fästa uppmärksamheten på upplysningarna i årsredovisningen och koncernredovisningen om den väsentliga osäkerhetsfaktorn eller, om sådana upplysningar är otillräckliga, modifiera uttalandet om årsredovisningen och koncernredovisningen. Mina slutsatser baseras på de revisionsbevis som inhämtas fram till datumet för revisionsberättelsen. Dock kan framtida händelser eller förhållanden göra att ett bolag och en koncern inte längre kan fortsätta verksamheten.
- utvärderar jag den övergripande presentationen, strukturen och innehållet i årsredovisningen och koncernredovisningen, däribland upplysningarna, och om årsredovisningen och koncernredovisningen återger de underliggande transaktionerna och händelserna på ett sätt som ger en rättvisande bild.
- inhämtar jag tillräckliga och ändamålsenliga revisionsbevis avseende den finansiella informationen i enheterna eller affärsaktiviteterna inom koncernen för att göra ett uttalande avseende koncernredovisningen. Jag ansvarar för styrning, övervakning och utförande av koncernrevisionen. Jag är ensam ansvarig för mina uttalanden.

Jag måste informera styrelsen om bland annat revisionens planerade omfattning och inriktning samt tidpunkten för den. Jag måste också informera om betydelsefulla iakttagelser under revisionen, däribland de eventuella betydande brister i den interna kontrollen som jag identifierat.

Rapport om andra krav enligt lagar och andra författningar**Uttalanden**

Utöver min revision av årsredovisningen och koncernredovisningen har jag även utfört en revision av styrelsens och verkställande direktörens förvaltning för AB Thoreb för år 2021 samt av förslaget till dispositioner beträffande bolagets vinst eller förlust.

Jag tillstyrker att bolagsstämman disponerar vinsten enligt förslaget i förvaltningsberättelsen och beviljar styrelsens ledamot och verkställande direktören ansvarsfrihet för räkenskapsåret.

Grund för uttalanden

Jag har utfört revisionen enligt god revisions sed i Sverige. Mitt ansvar enligt denna beskrivs närmare i avsnittet "Revisorns ansvar". Jag är oberoende i förhållande till moderbolaget och koncernen enligt god revisions sed i Sverige och har i övrigt fullgjort mitt yrkesetiska ansvar enligt dessa krav.

Jag anser att de revisionsbevis jag har inhämtat är tillräckliga och ändamålsenliga som grund för mina uttalanden.

Styrelsens och verkställande direktörens ansvar

Det är styrelsen som har ansvaret för förslaget till dispositioner beträffande bolagets vinst eller förlust. Vid förslag till utdelning innefattar detta bland annat en bedömning av om utdelningen är försvarlig med hänsyn till de krav som bolagets och koncernens verksamhetsart, omfattning och risker ställer på storleken av bolagets och koncernens egna kapital, konsolideringsbehov, likviditet och ställning i övrigt.

Styrelsen ansvarar för bolagets organisation och förvaltningen av bolagets angelägenheter. Detta innefattar bland annat att fortlöpande bedöma bolagets och koncernens ekonomiska situation och att tillse att bolagets organisation är utformad så att bokföringen, medelsförvaltningen och bolagets ekonomiska angelägenheter i övrigt kontrolleras på ett betryggande sätt. Verkställande direktören ska sköta den löpande förvaltningen enligt styrelsens riktlinjer och anvisningar och bland annat vidta de åtgärder som är nödvändiga för att bolagets bokföring ska fullgöras i överensstämmelse med lag och för att medelsförvaltningen ska skötas på ett betryggande sätt.

Revisorns ansvar

Mitt mål beträffande revisionen av förvaltningen, och därmed mitt uttalande om ansvarsfrihet, är att inhämta revisionsbevis för att med en rimlig grad av säkerhet kunna bedöma om någon styrelseledamot eller verkställande direktören i något väsentligt avseende:

- företagit någon åtgärd eller gjort sig skyldig till någon försummelse som kan föranleda ersättningsskyldighet mot bolaget, eller
- på något annat sätt handlat i strid med aktiebolagslagen, årsredovisningslagen eller bolagsordningen.

Mitt mål beträffande revisionen av förslaget till dispositioner av bolagets vinst eller förlust, och därmed mitt uttalande om detta, är att med rimlig grad av säkerhet bedöma om förslaget är förenligt med aktiebolagslagen.

Rimlig säkerhet är en hög grad av säkerhet, men ingen garanti för att en revision som utförs enligt god revisions sed i Sverige alltid kommer att upptäcka åtgärder eller försummelser som kan föranleda ersättningsskyldighet mot bolaget, eller att ett förslag till dispositioner av bolagets vinst eller förlust inte är förenligt med aktiebolagslagen.

Som en del av en revision enligt god revisions sed i Sverige använder jag professionellt omdöme och har en professionellt skeptisk inställning under hela revisionen. Granskningen av förvaltningen och förslaget till dispositioner av bolagets vinst eller förlust grundar sig främst på revisionen av räkenskaperna. Vilka tillkommande granskningsåtgärder som utförs baseras på min professionella bedömning med utgångspunkt i risk och väsentlighet. Det innebär att jag fokuserar granskningen på sådana åtgärder, områden och förhållanden som är väsentliga för verksamheten och där avsteg och överträdelser skulle ha särskild betydelse för bolagets situation. Jag går igenom och prövar fattade beslut, beslutsunderlag, vidtagna åtgärder och andra förhållanden som är relevanta för mitt uttalande om ansvarsfrihet. Som underlag för mitt uttalande om styrelsens förslag till dispositioner beträffande bolagets vinst eller förlust har jag granskat om förslaget är förenligt med aktiebolagslagen.

Göteborg den 30 juni 2022



Björn Thunholm
Auktoriserad revisor

Fotokopians överensstämmelse
med originalet intygas:

