



ÅRSREDOVISNING  
2023

Arvika Stadshus Aktiebolag

556 119 - 8861

# Årsredovisning 2023

Styrelsen och verkställande direktör för Arvika Stadshus AB avger härmed följande årsredovisning.

## Innehåll

Styrelse	4
Förvaltningsberättelse	5
Koncernens resultaträkning	7
Koncernens balansräkning	8
Koncernens förändringar i eget kapital	9
Koncernens kassaflödesanalys	10
Moderföretagets resultaträkning	11
Moderföretagets balansräkning	12
Moderföretagets förändringar i eget kapital	14
Moderföretagets kassaflödesanalys	14
Noter	15
Underskrifter	29

Styrelsens säte är i Arvika.

Företagets redovisningsvaluta är svenska kronor (SEK).

Alla belopp redovisas, om inte annat anges, i tusentals kronor (tkr).


Uppgifter inom parentes avser föregående år.

### Fastställelseintyg

Undertecknad verkställande direktör i Arvika Stadshus AB intygar att resultaträkningen och balansräkningen i årsredovisningen för moderbolaget samt koncernresultaträkningen och koncernbalansräkningen har fastställts på årsstämman den 24 april 2024. Årsstämman beslutade att godkänna styrelsens förslag till hur vinsten ska disponeras.

Jag intygar också att innehållet i årsredovisningen och revisionsberättelsen stämmer överens med originalen.

Arvika 24 april 2024



Hans Karlsson

Arvika Stadshus AB (556119-8861)

Östra Esplanaden 5, 671 81 Arvika)

Tel: 0570-81600

[www.arvika.se](http://www.arvika.se)

# Årsredovisning 2023

Styrelsen och verkställande direktör för Arvika Stadshus Aktiebolag avger härmed följande årsredovisning.

## Innehåll

Styrelse	4
Förvaltningsberättelse	5
Koncernens resultaträkning	7
Koncernens balansräkning	8
Koncernens förändringar i eget kapital	9
Koncernens kassaflödesanalys	10
Moderföretagets resultaträkning	11
Moderföretagets balansräkning	12
Moderföretagets förändringar i eget kapital	14
Moderföretagets kassaflödesanalys	14
Noter	15
Underskrifter	29

Styrelsens säte är i Arvika.

Företagets redovisningsvaluta är svenska kronor (SEK).

Alla belopp redovisas, om inte annat anges, i tusentals kronor (tkr).

Uppgifter inom parentes avser föregående år.

Arvika Stadshus Aktiebolag (556119-8861)

Östra Esplanaden 5, 671 81 Arvika

Tel: 0570-81600

[www.arvika.se](http://www.arvika.se)

# Styrelse

## Styrelse

Peter Söderström, ordförande

Ulf Jonsson, förste vice ordförande

Kristina Bengtsson Nilsson, andre vice ordförande

Jonas Ås

Filip Pontelius

Sigbrith Martinsson

Anders Skogberg

## Revisorer

Johan Eklund, auktoriserad revisor

Berit Andersson, vald av kommunfullmäktige

## Suppleanter

Ulrika Sundberg, auktoriserad revisor

Eva-Lisa Shala, vald av kommunfullmäktige

## Verkställande direktör

Hans Karlsson, extern verkställande direktör

Styrelsen höll under året nio sammanträden.

# Förvaltningsberättelse

## Ägarförhållanden

Bolaget ägs till 100 procent av Arvika kommun.

## Information om verksamheten

Arvika Stadshus Aktiebolags verksamhet består av förvaltning av dotterbolagsaktier.

Koncernens verksamhet bedrivs i nio bolag och en ekonomisk förening. Dessa verksamheter beskrivs nedan. Koncernen redovisar ett resultat efter finansiella poster om 79 686 (84 348) tkr. Koncernens soliditet uppgår till 17 (16) procent.

Arvika Elnät AB (tidigare Arvika Teknik AB) bedriver verksamhet inom områdena Elnät, Vatten och avlopp samt Renhållning. Bolagets verksamhet ombesörjs av personal från Teknik i Väst AB. Årets investeringar uppgick till 79,2 (55,8) mkr.

Teknik i Väst AB ägs till 90 procent av Arvika Elnät AB och resterande 10 procent av Eda kommun. Bolaget arbetar på uppdrag av Arvika Elnät AB, Arvika kommun, Eda kommun, Arvika Energi och Miljö AB (tidigare Arvika Fjärrvärme AB), Arvika Kraft AB, Arvika Kommunnät AB, Eda Energi AB, Årjängs Nät AB och några ytterligare kommunala uppdragsgivare. Årets investeringar uppgick till 1,9 (10,7) mkr.

Arvika Fastighets AB förvaltar egna fastigheter inom affärsområdena bostäder, verksamhetslokaler och kommersiella lokaler. Bolaget bedriver även fastighetsskötsel på uppdrag av Arvika kommun. Uppdraget omfattar skötsel av parkmark, fastigheter och anläggningar ägda av kommunen. Årets investeringar uppgick till 126,2 (126,4) mkr.

Arvika Energi och Miljö AB (tidigare Arvika Fjärrvärme AB) äger och driver anläggningar för produktion och distribution av fjärrvärme i Arvika tätort. Den sammanlagda installerade effekten är 74 (74) MW. Bolaget har inga anställda utan verksamheten sköts av personal från Teknik i Väst AB. Årets investeringar i materiella anläggningstillgångar uppgick till 19,0 (10,4) mkr.

Arvika Kraft AB bedriver kraftproduktion i småskaliga vattenkraftverk i Värmland. Producerad kraft säljs till Nord Pool ASA. Under 2023 uppgick produktionen till 73,6 (37,1) GWh. Försäljningen av el från förnybar solel uppgick till 934 (876) MWh. Bolagets verksamhet sköts av personal anställd på Teknik i Väst AB. Årets investeringar uppgick till 8,6 (5,8) mkr.

Arvika Kommunnät AB bedriver bredbandsverksamhet. Verksamheten ombesörjs av personal från Teknik i Väst AB. Under året investerade bolaget 4,4 (11,9) mkr i egna anläggningar. Antalet anslutna kunder vid årets slut var 11 075 (10 749).

Arvika Lokal och Mark AB äger och förvaltar fastigheterna Västby 2:50, Smedjan 5, Bromsen 10 samt tomträtten Kaptenen 1 i Arvika kommun.

Inom Arvika Näringslivscentrum Ek. för. bedrivs företagsutveckling, utbildning och fastighetsförvaltning. Föreningen ägs till 93 procent av Arvika Lokal och Mark AB. Årets investeringar uppgick till 12,6 (18,7) mkr.

Arvika Näringslivscenter AB är ett helägt dotterbolag till Arvika Näringslivscentrum Ek. för. Bolaget bedriver restaurangrörelse.

## Förväntad framtida utveckling samt risker och osäkerhetsfaktorer

Moderföretagets största risk är en värdenedgång av aktier i dotterföretag till följd av negativ resultatutveckling i dotterföretagen. En annan väsentlig risk är en negativ förändring av ränteläget. Riksbanken har under år 2023 vid ett flertal tillfällen höjt styrräntan i syfte att bekämpa inflationen. Under år 2023 har räntekostnaderna i koncernen ökat med 20,8 mkr jämfört med år 2022. Den framtida ränteutvecklingen utgör en osäkerhetsfaktor för koncernen.

## Väsentliga händelser under räkenskapsåret

Under år 2023 har utredning och planering för omstrukturering i koncernen till följd av EU:s Ren energi-paket genomförts. EU:s regelverk innebär att ett bolag som driver elnätsverksamhet inte får bedriva någon annan form av verksamhet i bolaget.

EU:s bestämmelser gäller från ingången av år 2024. Elnätsverksamheten har tillsammans med verksamheterna vatten och avlopp samt renhållning bedrivits i Arvika Teknik AB. Med anledning av EU:s nya bestämmelser har koncernen beslutat att överlåta verksamheterna vatten och avlopp samt renhållning till systerbolaget Arvika Fjärrvärme AB. I samband med omorganisationen byter Arvika Teknik AB firmanamn till Arvika Elnät AB och Arvika Fjärrvärme AB till Arvika Energi och Miljö AB. Även ägandet av Teknik i Väst AB kommer fördelas mellan fler av de tekniska bolagen i koncernen.

I Arvika Lokal och Mark AB har en nedskrivning av värdet på fastigheten Västby 2:50 genomförts med 7,2 mnkr. För att täcka kostnaden för nedskrivningen har Arvika Lokal och Mark AB erhållit motsvarande belopp som villkorat aktieägartillskott från moderbolaget Arvika Stadshus Aktiebolag. Moderbolaget har, som en effekt av det lämnade aktieägartillskottet till Arvika Lokal och Mark AB, skrivit ned värdet på aktierna i Arvika Lokal och Mark AB med motsvarande belopp om 7,2 mnkr.

## Resultat och ställning koncernen

(tkr)	2023	2022	2021	2020	2019
Nettoomsättning	872 691	804 425	692 018	608 399	621 634
Resultat efter finansiella poster	79 686	84 348	81 543	52 666	57 130
Balansomslutning	3 686 442	3 598 418	3 547 611	3 241 239	2 842 334
Soliditet (%)	17	16	14	14	14
Antal anställda	351	351	346	330	334

## Resultat och ställning moderföretaget

(tkr)	2023	2022	2021	2020	2019
Nettoomsättning	300	300	300	150	147
Resultat efter finansiella poster	-1 856	-1 624	-2 124	-1 464	-582
Balansomslutning	323 680	301 933	268 384	267 565	267 702
Soliditet (%)	20	22	24	24	24
Antal anställda	0	0	0	0	0

Nyckeltalsdefinitioner framgår av not 34.

## Förslag till resultatdisposition

Styrelsen föreslår att den ansamlade förlusten:

Balanserat resultat	-16 693 685
Årets resultat	41 698
<b>Kronor</b>	<b>-16 651 987</b>

Behandlas så att:

I ny räkning överförs	-16 651 987
<b>Kronor</b>	<b>-16 651 987</b>

## Koncernens resultaträkning

(tkr)	Not	2023	2022
	1,2,5		
Nettoomsättning		872 691	804 425
Aktiverat arbete för egen räkning		222	0
Övriga rörelseintäkter	3	78 792	54 030
<b>Summa rörelsens intäkter</b>		<b>951 705</b>	<b>858 455</b>
<b>Rörelsens kostnader</b>			
Råvaror och förnödenheter		-46 054	-35 573
Övriga externa kostnader	4,6	-394 178	-344 705
Personalkostnader	7	-223 271	-203 764
Avskrivningar och nedskrivningar av immateriella och materiella anläggningstillgångar		-145 448	-139 047
Övriga rörelsekostnader		-4 163	-5 175
<b>Summa rörelsens kostnader</b>		<b>-813 114</b>	<b>-728 264</b>
<b>Rörelseresultat</b>		<b>138 591</b>	<b>130 191</b>
<b>Finansiella poster</b>			
Resultat från andelar koncernföretag		0	238
Resultat från övriga finansiella anläggningstillgångar		1 131	1 282
Ränteintäkter och liknande resultatposter	10	6 837	1 522
Räntekostnader och liknande resultatposter	11	-66 873	-48 885
<b>Summa finansiella poster</b>		<b>-58 905</b>	<b>-45 843</b>
<b>Resultat efter finansiella poster</b>		<b>79 686</b>	<b>84 348</b>
Skatt på årets resultat	13	-20 184	-13 063
<b>Årets resultat</b>		<b>59 502</b>	<b>71 285</b>

2024042920343

## Koncernens balansräkning

(tkr)	Not	2023-12-31	2022-12-31
<b>TILLGÅNGAR</b>	1,2		
<b>Anläggningstillgångar</b>			
<b>Immateriella anläggningstillgångar</b>			
Utsläppsrätter	14	22 152	18 399
Licenser	15	3 987	4 747
		<b>26 139</b>	<b>23 146</b>
<b>Materiella anläggningstillgångar</b>			
Tomträtt	16	3 696	3 696
Byggnader, markanläggningar och mark	17	2 013 994	2 049 795
Maskiner och andra tekniska anläggningar	18	1 033 441	1 034 024
Inventarier, verktyg och installationer	19	79 067	72 402
Pågående nyanläggningar	20	282 758	152 067
		<b>3 412 956</b>	<b>3 311 984</b>
<b>Finansiella anläggningstillgångar</b>			
Andra långfristiga värdepappersinnehav	23	210	210
Andra långfristiga fordringar	24	273	247
		<b>483</b>	<b>457</b>
<b>Summa anläggningstillgångar</b>		<b>3 439 578</b>	<b>3 335 587</b>
<b>Omsättningstillgångar</b>			
<b>Varulager</b>			
Råvaror och förnödenheter		9 635	8 136
		<b>9 635</b>	<b>8 136</b>
<b>Kortfristiga fordringar</b>			
Kundfordringar		22 312	32 498
Fordringar hos Arvika kommun	32	156 636	145 818
Aktuella skattefordringar		729	2 928
Övriga fordringar		3 105	4 543
Förutbetalda kostnader och upplupna intäkter	25	54 313	68 303
		<b>237 095</b>	<b>254 090</b>
<b>Kassa och bank</b>		<b>134</b>	<b>605</b>
<b>Summa omsättningstillgångar</b>		<b>246 864</b>	<b>262 831</b>
<b>SUMMA TILLGÅNGAR</b>		<b>3 686 442</b>	<b>3 598 418</b>

## Koncernens balansräkning

(tkr)	Not	2023-12-31	2022-12-31
<b>EGET KAPITAL OCH SKULDER</b>	1,2		
<b>Eget kapital</b>			
Aktiekapital		53 000	53 000
Annat eget kapital inklusive årets resultat		588 084	528 582
<b>Eget kapital hänförligt till moderföretagets aktieägare</b>		<b>641 084</b>	<b>581 582</b>
<b>Avsättningar</b>	29		
Avsättningar för pensioner		2 768	2 915
Avsättning för deponi		21 183	21 183
Uppskjuten skatteskuld		193 549	173 517
		<b>217 500</b>	<b>197 615</b>
<b>Långfristiga skulder</b>	30		
Skulder till kreditinstitut	31	2 568 200	2 571 700
		<b>2 568 200</b>	<b>2 571 700</b>
<b>Kortfristiga skulder</b>			
Skulder till kreditinstitut	31	14 500	15 333
Leverantörsskulder		60 356	52 553
Övriga skulder		32 232	28 201
Upplupna kostnader och förutbetalda intäkter	33	152 570	151 434
		<b>259 658</b>	<b>247 521</b>
<b>SUMMA EGET KAPITAL OCH SKULDER</b>		<b>3 686 442</b>	<b>3 598 418</b>

## Koncernens rapport över förändringar i eget kapital

(tkr)	Aktiekapital	Annat eget kapital inklusive årets resultat	Eget kapital hänförligt till moderföretagets aktieägare
Ingående balans 2023-01-01	53 000	528 582	581 582
Årets resultat		59 502	59 502
<b>Eget kapital 2023-12-31</b>	<b>53 000</b>	<b>588 084</b>	<b>641 084</b>

## Koncernens kassaflödesanalys

(tkr)	2023	2022
<b>Den löpande verksamheten</b>		
Rörelseresultat	138 591	130 191
Justeringar för poster som inte ingår i kassaflödet		
Avskrivningar och nedskrivningar	145 448	139 047
Reaförlust materiella anläggningstillgångar	488	3 082
Reavinst immateriella anläggningstillgångar	-6 977	0
	<b>277 550</b>	<b>272 320</b>
Resultat från andelar i koncernföretag	0	238
Resultat från övriga finansiella anläggningstillgångar	1 131	1 282
Erhållen ränta	6 837	1 522
Erlagd ränta	-66 873	-48 885
Betald inkomstskatt	-154	979
<b>Kassaflöde från den löpande verksamheten före förändringar av rörelsekapital</b>	<b>218 491</b>	<b>227 456</b>
Förändringar i rörelsekapital		
Förändring av varulager	-1 499	-2 219
Förändring av rörelsefordringar	16 995	21 279
Förändring av rörelseskulder	12 137	11 077
<b>Kassaflöde från den löpande verksamheten</b>	<b>246 124</b>	<b>257 593</b>
<b>Investeringsverksamheten</b>		
Försäljning av koncernföretag	0	14 779
Förvärv av materiella anläggningstillgångar	-251 589	-229 073
Förvärv av immateriella anläggningstillgångar	-5 779	-5 482
Försäljning av materiella anläggningstillgångar	5 404	4 726
Försäljning av immateriella anläggningstillgångar	9 042	139
<b>Kassaflöde från investeringsverksamheten</b>	<b>-242 922</b>	<b>-214 911</b>
<b>Finansieringsverksamheten</b>		
Förändring av långfristiga fordringar	-26	3 605
Förändring av långfristiga skulder	-3 500	-46 234
Förändring av avsättningar	-147	16
<b>Kassaflöde från finansieringsverksamheten</b>	<b>-3 673</b>	<b>-42 613</b>
<b>Årets kassaflöde</b>	<b>-471</b>	<b>69</b>
<b>Likvida medel vid årets början</b>	<b>605</b>	<b>536</b>
<b>Likvida medel vid årets slut</b>	<b>134</b>	<b>605</b>

## Moderföretagets resultaträkning

(tkr)	Not	2023	2022
	1, 2		
Nettoomsättning		300	300
<b>Summa rörelsens intäkter</b>		<b>300</b>	<b>300</b>
<b>Rörelsens kostnader</b>			
Övriga externa kostnader	6,7	-2 182	-1 983
<b>Summa rörelsens kostnader</b>		<b>-2 182</b>	<b>-1 983</b>
<b>Rörelseresultat</b>	8	<b>-1 882</b>	<b>-1 683</b>
<b>Finansiella poster</b>			
Resultat från andelar i koncernföretag	9	6 000	5 000
Ränteintäkter och liknande resultatposter	10	1	0
Räntekostnader och liknande resultatposter	11	-5 975	-4 941
<b>Summa finansiella poster</b>		<b>26</b>	<b>59</b>
<b>Resultat efter finansiella poster</b>		<b>-1 856</b>	<b>-1 624</b>
Bokslutsdispositioner	12	1 900	1 685
<b>Resultat före skatt</b>		<b>44</b>	<b>61</b>
Skatt på årets resultat	13	-3	0
<b>Årets resultat</b>		<b>41</b>	<b>61</b>

2024042920345

## Moderföretagets balansräkning

(tkr)	Not	2023-12-31	2022-12-31
<b>TILLGÅNGAR</b>	1,2		
<b>Anläggningstillgångar</b>			
<b>Finansiella anläggningstillgångar</b>			
Andelar i koncernföretag	21,22	254 466	254 466
		<b>254 466</b>	<b>254 466</b>
<b>Summa anläggningstillgångar</b>		<b>254 466</b>	<b>254 466</b>
<b>Omsättningstillgångar</b>			
<b>Kortfristiga fordringar</b>			
Fordringar hos koncernföretag		69 075	47 319
Aktuella skattefordringar		38	40
Övriga fordringar		88	95
Förutbetalda kostnader och upplupna intäkter	25	13	13
		<b>69 214</b>	<b>47 467</b>
<b>Summa omsättningstillgångar</b>		<b>69 214</b>	<b>47 467</b>
<b>SUMMA TILLGÅNGAR</b>		<b>323 680</b>	<b>301 933</b>

## Moderföretagets balansräkning

(tkr)	Not	2023-12-31	2022-12-31
<b>EGET KAPITAL OCH SKULDER</b>	1,2		
<b>Eget kapital</b>			
<b>Bundet eget kapital</b>			
Aktiekapital	26	53 000	53 000
Uppskrivningsfond	27	27 000	27 000
Reservfond		2 230	2 230
		<b>82 230</b>	<b>82 230</b>
<b>Fritt eget kapital</b>	28		
Balanserat resultat		-16 693	-16 754
Årets resultat		41	61
		<b>-16 652</b>	<b>-16 693</b>
<b>Summa eget kapital</b>		<b>65 578</b>	<b>65 537</b>
<b>Långfristiga skulder</b>	30		
Skulder till kreditinstitut		130 000	130 000
		<b>130 000</b>	<b>130 000</b>
<b>Kortfristiga skulder</b>			
Leverantörsskulder		783	14
Skulder till koncernföretag		100 800	80 295
Skulder till Arvika kommun	32	25 623	25 302
Upplupna kostnader och förutbetalda intäkter	33	896	785
		<b>128 102</b>	<b>106 396</b>
<b>SUMMA EGET KAPITAL OCH SKULDER</b>		<b>323 680</b>	<b>301 933</b>

2024042920346

84

## Moderföretagets förändringar i eget kapital

(tkr)	Aktiekapital	Uppskrivningsfond	Reservfond	Balanserat resultat	Årets resultat	Totalt
<b>Moderföretaget</b>						
Ingående balans 2023-01-01	53 000	27 000	2 230	-16 754	61	65 537
Överföring resultat föregående år				61	-61	0
Årets resultat					41	41
<b>Utgående balans 2023-12-31</b>	<b>53 000</b>	<b>27 000</b>	<b>2 230</b>	<b>-16 693</b>	<b>41</b>	<b>65 578</b>

## Moderföretagets kassaflödesanalys

(tkr)	2023	2022
<b>Den löpande verksamheten</b>		
Rörelseresultat	-1 882	-1 683
	<b>-1 882</b>	<b>-1 683</b>
Erhållen ränta	1	0
Erlagd ränta	-5 975	-4 941
<b>Kassaflöde från den löpande verksamheten före förändringar av rörelsekapital</b>	<b>-7 856</b>	<b>-6 624</b>
<b>Förändringar i rörelsekapital</b>		
Förändring av rörelsefordringar	-21 712	-33 549
Förändring av rörelseskulder	21 668	33 488
<b>Kassaflöde från den löpande verksamheten</b>	<b>-7 900</b>	<b>-6 685</b>
<b>Finansieringsverksamheten</b>		
Erhållna koncernbidrag	55 500	41 980
Lämnade koncernbidrag	-53 600	-40 295
Utdelning på aktier i dotterföretag	13 200	5 000
Nedskrivning av aktier i dotterföretag	-7 200	0
<b>Kassaflöde från finansieringsverksamheten</b>	<b>7 900</b>	<b>6 685</b>
<b>Årets kassaflöde</b>	<b>0</b>	<b>0</b>
<b>Likvida medel vid årets början</b>	<b>0</b>	<b>0</b>
<b>Likvida medel vid årets slut</b>	<b>0</b>	<b>0</b>

## Noter

### Not 1 - Redovisningsprinciper

#### Allmänna redovisningsprinciper

Årsredovisningen har upprättats enligt årsredovisningslagen och BFNAR 2012:1 Årsredovisning och koncernredovisning (K3).

#### Koncernredovisning

Koncernredovisningen är upprättad enligt förvärsvetoden. Koncernredovisningen omfattar moderföretaget samt dess dotterföretag. Med dotterföretag avses de företag i vilka moderföretaget, direkt eller indirekt, har ett bestämmande inflytande.

I koncernredovisningen faller koncernföretagens bokslutsdispositioner bort och ingår i det redovisade resultatet efter avdrag för uppskjuten skatt. Detta innebär att koncernföretagens obeskattade reserver i koncernens balansräkning fördelas mellan uppskjuten skatteskuld och eget kapital.

#### Intäktsredovisning

Intäkter för koncernen respektive moderbolaget har tagits upp till verkligt värde av vad som erhållits eller kommer att erhållas och redovisas i den omfattning det är sannolikt att de ekonomiska fördelarna kommer att tillgodogöras bolaget och intäkterna kan beräknas på ett tillförlitligt sätt.

#### Hysesintäkter

Hysesavtalen klassificeras i sin helhet som operationella leasingavtal. Hysesintäkter från förvaltningsfastigheter intäktsredovisas i resultaträkningen linjärt över hyresperioden. Endast den del av hyrorna som avser den aktuella perioden redovisas som intäkter.

#### Tjänste- och entreprenaduppdrag

Koncernens tjänste- och entreprenaduppdrag på löpande räkning intäktsredovisas i takt med att arbetet utförs.

#### Ränta

Ersättning i form av ränta redovisas som intäkt när det är sannolikt att företaget kommer att få de ekonomiska fördelar som är förknippade med transaktionen och när inkomsten kan beräknas på ett tillförlitligt sätt.

#### Redovisning av leasingavtal

##### Företaget som leasegivare

Då de ekonomiska risker och fördelar som är förknippade med tillgången inte har övergått till leasetagaren klassificeras leasingen som operationell leasing. De tillgångar som företaget är leasegivare av redovisas som anläggningstillgångar. Leasingavgiften fastställs årligen och redovisas linjärt över leasingperioden.

##### Företaget som leasetagare

Koncernen redovisar samtliga leasingavtal, såväl finansiella som operationella, som operationella leasingavtal. Operationella leasingavtal redovisas som en kostnad linjärt över redovisningsperioden.

#### Ersättning till anställda

Ersättningar till anställda avser alla typer av ersättningar som företaget lämnar till de anställda. Kortfristiga ersättningar utgörs av bland annat löner, betald semester, betald frånvaro och ersättning efter avslutad anställning (pension). Kortfristiga ersättningar redovisas som kostnad och en skuld då det finns en legal eller informell förpliktelse att betala ut en ersättning till följd av en tidigare händelse och en tillförlitlig uppskattning av beloppet kan göras.

I koncernen finns såväl avgiftsbestämda som förmånsbestämda pensionsplaner. Koncernen har valt att klassificera sina planer för ersättning efter avslutad anställning som avgiftsbestämda planer. I de avgiftsbestämda planerna betalar företaget fastställda avgifter till en separat juridisk enhet och har ingen rättslig eller informell förpliktelse att betala ytterligare avgifter, även om det andra företaget inte kan uppfylla sina åtaganden. Utgifter för avgiftsbestämda planer redovisas som en kostnad under den period de anställda utför de tjänster som ligger till grund för förpliktelsen. Koncernen har förmånsbestämda pensionsplaner som finansieras i egen regi. Uppgift om pensionsskuldens storlek erhålls från ett oberoende företag och redovisas enligt den erhållna uppgiften.

## Koncernbidrag

Erhållna och lämnade koncernbidrag redovisas som bokslutsdisposition.

## Skatt

Total skatt utgörs av aktuell skatt och uppskjuten skatt. Skatter redovisas i resultaträkningen, utom då underliggande transaktion redovisas direkt mot eget kapital varvid tillhörande skatteeffekt redovisas i eget kapital.

### Aktuell skatt

Aktuell skatt avser inkomstskatt för innevarande räkenskapsår samt den del av tidigare räkenskapsårs inkomstskatt som ännu inte redovisats. Aktuell skatt beräknas utifrån den skattesats som gäller per balansdagen.

### Uppskjuten skatt

Uppskjuten skatt är inkomstskatt som avser framtida räkenskapsår till följd av tidigare händelser. Redovisning sker enligt balansräkningsmetoden. Enligt denna redovisas uppskjutna skatteskulder och uppskjutna skattefordringar på temporära skillnader som uppstår mellan bokförda respektive skattemässiga värden för tillgångar och skulder samt för övriga skattemässiga avdrag eller underskott.

Uppskjutna skattefordringar netto redovisas mot uppskjutna skatteskulder endast om de kan betalas med ett nettobelopp. Uppskjuten skatt beräknas utifrån beslutad skattesats på balansdagen. Effekter av förändringar i gällande skattesatser resultatförs i den period förändringen lagstads. Uppskjutna skattefordringar reduceras till den del det inte är sannolikt att den underliggande skattefordran kommer att kunna realiseras inom en överskådlig framtid. Uppskjuten skattefordran redovisas som finansiell anläggningstillgång och uppskjuten skatteskuld som avsättning.

Uppskjuten skattefordran avseende underskottsavdrag eller andra framtida skattemässiga avdrag redovisas i den omfattning det är sannolikt att avdragen kan avräknas mot framtida skattemässiga överskott. På grund av sambandet mellan redovisning och beskattning särredovisas inte den uppskjutna skatteskulden som är hänförlig till obeskattade reserver.

## Förvaltningsfastigheter

Förvaltningsfastigheter innehas i syfte att generera hyresintäkter. I begreppet förvaltningsfastigheter ingår byggnader, mark och markanläggningar.

## Anläggningstillgångar

Immateriella och materiella anläggningstillgångar redovisas till anskaffningsvärde minskat med ackumulerade avskrivningar och eventuella nedskrivningar. Anläggningstillgångar har delats upp på komponenter när komponenterna är betydande och när komponenterna har väsentligt olika nyttjandeperioder. När en komponent i en anläggningstillgång byts ut, utträngs eventuell kvarvarande del av den gamla komponenten och den nya komponentens anskaffningsvärde aktiveras. Utgifter för löpande reparationer och underhåll redovisas som kostnader.

Avskrivningsbart belopp utgörs av anskaffningsvärdet minskat med ett beräknat restvärde om detta är väsentligt. Avskrivning sker linjärt över den förväntade nyttjandeperioden.

### Följande avskrivningstider tillämpas:

Immateriella anläggningstillgångar	
Licenser	5–9 år
Materiella anläggningstillgångar	
Byggnader, fördelat på komponenter	10-100 år
Markanläggningar	20 år
Maskiner och tekniska anläggningar	5-50 år
Inventarier, verktyg och installationer	3-15 år

Utsläppsrätter redovisas till anskaffningsvärde minskat med eventuella nedskrivningar. I samband med att koldioxidutsläpp sker uppstår ett åtagande att kompensera för utsläppen med utsläppsrätter. Under handelsperioden 2021 till 2030 har dotterföretaget Arvika Energi och Miljö AB (tidigare Arvika Fjärrvärme AB) blivit tilldelat utsläppsrätter. Utsläppsrätternas anskaffningsvärde utgörs av verkligt värde vid tilldelning. I resultaträkningen redovisas utsläppsrätterna som statligt bidrag bland övriga rörelseintäkter.

### Varulager

Varulagret har värderats till det lägsta av dess anskaffningsvärde och dess nettoförsäljningsvärde på balansdagen. Med nettoförsäljningsvärdet avses varornas beräknade försäljningspris minskat med försäljningskostnader. Den valda värderingsmetoden innebär att eventuell inkurans i varulagret har beaktats.

### Låneutgifter

De låneutgifter som uppkommer då företaget lånar kapital kostnadsförs i resultaträkningen i den period de uppstår.

### Finansiella instrument

Finansiella instrument värderas utifrån anskaffningsvärdet. Instrumenten redovisas i balansräkningen när bolaget blir part i instrumentets avtalsmässiga villkor. Finansiella tillgångar tas bort från balansräkningen när rätten att erhålla kassaflöden från instrumentet har löpt ut eller överförts och bolaget har överfört i stort sett alla risker och förmåner som är förknippade med äganderätten. Finansiella skulder tas bort från balansräkningen när förpliktelserna har reglerats eller på annat sätt upphört.

### Andelar i koncernföretag

Andelar i koncernföretag redovisas till anskaffningsvärde efter avdrag för eventuella nedskrivningar. I anskaffningsvärdet ingår köpeskillingen som erlagts för aktierna samt förvärvskostnader. Eventuella kapitaltillskott läggs till anskaffningsvärdet när de uppkommer.

### Andra långfristiga värdepappersinnehav

Placeringar i värdepapper som är anskaffade med avsikt att innehas långsiktigt har redovisats till sina anskaffningsvärden. Varje balansdag görs bedömning om eventuellt nedskrivningsbehov.

### Nedskrivningsprövning av finansiella anläggningstillgångar

Vid varje balansdag bedöms om det finns indikationer på nedskrivningsbehov av någon av de finansiella anläggningstillgångarna. Nedskrivning sker om värdenedgången bedöms vara bestående och prövas individuellt.

### Kundfordringar och kortfristiga fordringar

Kundfordringar och kortfristiga fordringar redovisas som omsättningstillgångar till det belopp som förväntas bli inbetalt efter avdrag för individuellt bedömda osäkra fordringar.

### Låneskulder och leverantörsskulder

Låneskulder och leverantörsskulder redovisas initialt till anskaffningsvärde efter avdrag för transaktionskostnader. Skiljer sig det redovisade beloppet från det belopp som ska återbetalas vid förfallotidpunkten periodiseras mellanskillnaden som räntekostnad över lånets löptid med hjälp av instrumentets effektivränta. Härigenom överensstämmer vid förfallotidpunkten det redovisade beloppet och det belopp som ska återbetalas.

### Kvittning av finansiell fordran och finansiell skuld

En finansiell tillgång och en finansiell skuld kvittas och redovisas med ett nettobelopp i balansräkningen endast då legal kvittningsrätt föreligger samt då en reglering med ett nettobelopp avses ske eller då en samtida avyttring av tillgången och reglering av skulden avses ske.

### Kassaflödesanalys

Kassaflödesanalysen upprättas enligt indirekt metod. Det redovisade kassaflödet omfattar endast transaktioner som medfört in- eller utbetalningar. Som likvida medel klassificerar företaget, förutom kassamedel, disponibla tillgodohavanden hos banker som inte omfattas av koncernkonto hos Arvika kommun.

## Not 2 – Bedömningar och uppskattningar

Upprättande av bokslut och tillämpning av redovisningsprinciper baseras ofta på ledningens bedömningar, uppskattningar och antaganden som anses vara rimliga vid den tidpunkt då bedömningen görs. De mest väsentliga bedömningarna och uppskattningarna som gjorts rör värdering av anläggningstillgångar och periodisering av anslutningsavgifter.

## Not 3 - Övriga rörelseintäkter

(tkr)	Koncernen		Moderföretaget	
	2023	2022	2023	2022
Erhållna bidrag	8 634	7 035	0	0
Entreprenaduppdrag för Arvika kommun	9 687	11 817	0	0
Övriga intäkter	60 471	35 178	0	0
	<b>78 792</b>	<b>54 030</b>	<b>0</b>	<b>0</b>

## Not 4 - Leasingavtal - Leasetagare

### Operationell leasing

Koncernbolagen har ingått följande väsentliga leasingavtal, vilka redovisas som operationella leasingavtal:

(tkr)	Koncernen	
	2023	2022
Kostnadsförda leasingavgifter avseende operationella leasingavtal:	2 610	3 144
Framtida minimileaseavgifter avseende ej uppsägningsbara operationella leasingavtal:		
Ska betalas inom 1 år	16 413	13 589
Ska betalas mellan 1-5 år	15 512	13 075
Ska betalas senare än 5 år	49	114

## Not 5 - Leasingavtal - Leasegivare

### Operationell leasing

Leasingavtal där koncernbolagen är leasegivare avser hyra av lokaler, bostäder och parkeringsplatser. Hyresavtal avseende lokaler ingås normalt med en uppsägningstid som överstiger åtta månader före hyreskontraktets utgång. Hyresavtal avseende bostäder och parkeringsplatser ingås normalt tills vidare där hyresgästen har möjlighet att säga upp avtalet med tre månaders uppsägning.

(tkr)	Koncernen	
	2023	2022
Framtida minimileaseavgifter avseende ej uppsägningsbara operationella leasingavtal:		
Ska betalas inom 1 år	35 122	33 705
Ska betalas mellan 1-5 år	70 742	68 151
Ska betalas senare än 5 år	873	903

## Not 6 - Arvode till revisorer

(tkr)	Koncernen		Moderföretaget	
	2023	2022	2023	2022
Ernst & Young AB				
Revisionsuppdraget	1 390	1 100	172	150
Övriga tjänster	597	380	150	150
	<b>1 987</b>	<b>1 480</b>	<b>322</b>	<b>300</b>

Med revisionsuppdrag avses granskning av årsredovisningen och bokföringen samt styrelsens och verkställande direktörens förvaltning, övriga arbetsuppgifter som det ankommer på bolagets revisor att utföra samt rådgivning eller annat biträde som föranleds av iakttagelser vid sådan granskning eller genomförandet av sådana övriga arbetsuppgifter. Med revisionsverksamhet utöver revisionsuppdraget avses olika typer av kvalitetssäkringstjänster som ska utmynna i rapport eller intyg, här ingår exempelvis granskning av nätrapporter. Allt annat är övriga tjänster.

## Not 7 - Anställda och personalkostnader

(tkr)	2023		2022	
	Antal anställda	Varav män (%)	Antal anställda	Varav män (%)
<b>Medelantalet anställda</b>				
Moderföretaget	0	0	0	0
Arvika Elnät AB (tidigare Arvika Teknik AB)	0	0	0	0
Arvika Fastighet AB	153	49	155	48
Arvika Energi och Miljö AB (tidigare Arvika Fjärrvärme AB)	0	0	0	0
Arvika Kraft AB	0	0	0	0
Arvika Lokal och Mark AB	0	0	0	0
Fastighets AB Nya Arvika Gjuteri	0	0	0	0
Arvika Näringslivscentrum Ek. för.	45	31	45	31
Arvika Näringslivscenter AB	2	0	0	0
Arvika Kommunnät AB	0	0	0	0
Teknik i Väst AB	151	79	151	78
<b>Dotterföretag</b>	<b>351</b>	<b>60</b>	<b>351</b>	<b>59</b>
<b>Koncernen totalt</b>	<b>351</b>	<b>60</b>	<b>351</b>	<b>59</b>

(tkr)	2023		2022	
	Löner och andra ersättningar	Sociala kostnader (varav pensionskostnader)	Löner och andra ersättningar	Sociala kostnader (varav pensionskostnader)
<b>Löner och andra ersättningar</b>				
Moderföretaget	117	37	92	29
Dotterföretag	147 998	73 870	141 065	60 882
		(18 816)		(10 390)
<b>Koncernen totalt</b>	<b>148 115</b>	<b>73 907</b>	<b>141 157</b>	<b>60 911</b>
		(18 816)		(10 390)

Av koncernens pensionskostnader avser 869 (826) tkr gruppen styrelse och VD. Koncernens utestående pensionsförpliktelser till dessa uppgår till 964 (1 020) tkr. Löner och andra ersättningar fördelat mellan styrelseledamöter och VD respektive övriga anställda framgår enligt nedanstående tabell.

## Not 7 - Anställda och personalkostnader, forts

(tkr)	2023		2022	
	Styrelse och VD	Övriga anställda	Styrelse och VD	Övriga anställda
Moderföretaget	117	0	92	0
Dotterföretag	3 470	144 528	2 968	138 097
<b>Koncernen totalt</b>	<b>3 587</b>	<b>144 528</b>	<b>3 060</b>	<b>138 097</b>

(%)	Koncernen		Moderföretaget	
	2023-12-31	2022-12-31	2023-12-31	2022-12-31
<b>Könsfördelning bland ledande befattningshavare</b>				
Andel kvinnor i styrelsen	29	29	29	29
Andel män i styrelsen	71	71	71	71
Andel kvinnor bland övriga ledande befattningshavare	0	0	0	0
Andel män bland övriga ledande befattningshavare	100	100	100	100

## Not 8 - Inköp och försäljning mellan koncernföretag

(%)	Moderföretaget	
	2023	2022
Andel av årets totala inköp som skett från andra företag inom koncernen	8	6
Andel av årets totala försäljning som skett till andra företag inom koncernen	100	100

## Not 9 - Resultat från andelar i koncernföretag

(tkr)	Moderföretaget	
	2023	2022
Utdelning på aktier i dotterföretag	13 200	5 000
Nedskrivning av aktier i dotterföretag	-7 200	0
	<b>6 000</b>	<b>5 000</b>

## Not 10 - Ränteintäkter och liknande resultatposter

(tkr)	Koncernen		Moderföretaget	
	2023	2022	2023	2022
Övriga ränteintäkter	6 837	1 522	1	0
	<b>6 837</b>	<b>1 522</b>	<b>1</b>	<b>0</b>

## Not 11 - Räntekostnader och liknande resultatposter

(tkr)	Koncernen		Moderföretaget	
	2023	2022	2023	2022
Övriga räntekostnader	-50 277	-29 433	-5 260	-4 226
Övriga finansiella kostnader	-16 596	-19 452	-715	-715
	<b>-66 873</b>	<b>-48 885</b>	<b>-5 975</b>	<b>-4 941</b>

## Not 12 - Bokslutsdispositioner

(tkr)	Moderföretaget	
	2023	2022
Erhållna koncernbidrag	55 500	41 980
Lämnade koncernbidrag	-53 600	-40 295
	<b>1 900</b>	<b>1 685</b>

## Not 13 - Skatt på årets resultat

(tkr)	Koncernen		Moderföretaget	
	2023	2022	2023	2022
Aktuell skatt	170	3 165	3	0
Skattereduktion	-16	-4 143	0	0
Justering aktuell skatt avseende tidigare år	0	-1	0	0
Förändring av uppskjuten skatt avseende obeskattade reserver	12 981	7 352	0	0
Förändring av uppskjuten skatt avseende temporära skillnader	5 365	7 821	0	0
Förändring av uppskjuten skatt avseende underskottsavdrag	1 684	-1 131	0	0
<b>Summa redovisad skatt</b>	<b>20 184</b>	<b>13 063</b>	<b>3</b>	<b>0</b>
<b>Redovisat resultat före skatt</b>	<b>79 686</b>	<b>84 348</b>	<b>44</b>	<b>61</b>
Skatt på redovisat resultat enligt gällande skattesats 20,6 %:	16 415	17 376	9	12
<b>Skatteeffekt av:</b>				
Justering aktuell skatt avseende tidigare år	0	-1	0	0
Skattereduktion	-16	-4 143	0	0
Bokföringsmässiga avskrivningar på byggnader	13 377	13 978	0	0
Ej avdragsgilla nedskrivningar/utrangeringar	1 617	173	0	0
Övriga ej avdragsgilla kostnader	1 876	1 699	2 713	1 018
Förändring underskottsavdrag	-1 934	1 282	0	0
Förändring uppskjuten skatt	7 796	7 016	0	0
Skattemässiga avskrivningar på byggnader	-13 146	-13 134	0	0
Ej skattepliktiga intäkter	-185	0	-2 719	-1 030
Direktavdrag i deklarationen på grund av det utvidgade reparationsbegreppet	-5 616	-11 183	0	0
<b>Redovisad skatt</b>	<b>20 184</b>	<b>13 063</b>	<b>3</b>	<b>0</b>

Uppskjuten skattefordran avseende säkerställda underskottsavdrag redovisas i den utsträckning det är sannolikt att avdraget kan avräknas mot överskott vid framtida beskattning. Uppskjuten skatt beräknas med 20,6 procent på alla temporära skillnader som uppkommer mellan redovisade och skattemässiga värden på tillgångar och skulder. De temporära skillnaderna har uppkommit i redovisade värden för materiella anläggningstillgångar.

## Not 14 - Utsläppsrätter

(tkr)	Koncernen		Moderföretaget	
	2023-12-31	2022-12-31	2023-12-31	2022-12-31
Ingående anskaffningsvärden	18 399	13 382	0	0
Årets anskaffningar	5 779	5 156	0	0
Försäljningar/utrangeringar	-2 026	-139	0	0
<b>Utgående ackumulerade anskaffningsvärden</b>	<b>22 152</b>	<b>18 399</b>	<b>0</b>	<b>0</b>

## Not 15 - Licenser

(tkr)	Koncernen		Moderföretaget	
	2023-12-31	2022-12-31	2023-12-31	2022-12-31
Ingående anskaffningsvärden	6 499	6 173	0	0
Årets anskaffningar	0	326	0	0
<b>Utgående ackumulerade anskaffningsvärden</b>	<b>6 499</b>	<b>6 499</b>	<b>0</b>	<b>0</b>
Ingående avskrivningar	-1 752	-1 015	0	0
Årets avskrivningar	-760	-737	0	0
<b>Utgående ackumulerade avskrivningar</b>	<b>-2 512</b>	<b>-1 752</b>	<b>0</b>	<b>0</b>
<b>Utgående redovisat värde</b>	<b>3 987</b>	<b>4 747</b>	<b>0</b>	<b>0</b>

## Not 16 - Tomträtt

(tkr)	Koncernen		Moderföretaget	
	2023-12-31	2022-12-31	2023-12-31	2022-12-31
Ingående anskaffningsvärden	3 696	3 696	0	0
<b>Utgående ackumulerade anskaffningsvärden</b>	<b>3 696</b>	<b>3 696</b>	<b>0</b>	<b>0</b>

## Not 17 - Byggnader, markanläggningar och mark

(tkr)	Koncernen		Moderföretaget	
	2023-12-31	2022-12-31	2023-12-31	2022-12-31
Ingående anskaffningsvärden	3 114 032	2 702 342	0	0
Årets anskaffningar	27 345	57 832	0	0
Aktivering av pågående nyanläggningar	16 607	391 779	0	0
Försäljning koncernföretag	0	-30 760	0	0
Försäljningar/utrangeringar	-13 434	-7 161	0	0
Omklassificeringar	-7 731	0	0	0
<b>Utgående ackumulerade anskaffningsvärden</b>	<b>3 136 819</b>	<b>3 114 032</b>	<b>0</b>	<b>0</b>
Ingående avskrivningar	-987 738	-935 156	0	0
Försäljning koncernföretag	0	16 259	0	0
Försäljningar/utrangeringar	9 434	2 275	0	0
Årets avskrivningar	-68 433	-71 116	0	0
Omklassificeringar	7 634	0		
<b>Utgående ackumulerade avskrivningar</b>	<b>-1 039 103</b>	<b>-987 738</b>	<b>0</b>	<b>0</b>
Ingående uppskrivningar	3 360	3 480	0	0
Årets avskrivningar på uppskrivet belopp	-120	-120	0	0
<b>Utgående ackumulerade uppskrivningar</b>	<b>3 240</b>	<b>3 360</b>	<b>0</b>	<b>0</b>
Ingående nedskrivningar	-79 859	-79 859	0	0
Årets nedskrivningar	-7 200	0	0	0
Omklassificeringar	97	0		
<b>Utgående ackumulerade nedskrivningar</b>	<b>-86 962</b>	<b>-79 859</b>	<b>0</b>	<b>0</b>
<b>Utgående redovisat värde</b>	<b>2 013 994</b>	<b>2 049 795</b>	<b>0</b>	<b>0</b>
Erhållna bidrag som reducerar anskaffningsvärde	32 329	32 329	0	0
<b>Uppgifter om förvaltningsfastigheter</b>				
Redovisat värde	1 888 995	1 922 046	0	0
Verkligt värde	2 521 728	2 499 474	0	0

## Beräkning av verkligt värde förvaltningsfastigheter

Fastighetsbeståndet av förvaltningsfastigheter har värderats till ett så kallat verkligt värde. Verkligt värde är en redovisningsterm som för fastigheter har samma innebörd som marknadsvärde. Med marknadsvärde avses det mest sannolika priset vid en försäljning under normala omständigheter på fastighetsmarknaden. Värdebedömningen är internt genomförd. Den värderingsmetod som använts är en så kallad direktavkastningsmetod. Det är i grunden en ortsprismetod, det vill säga värdebedömning baserad på jämförelse med marknaden för sålda fastigheter. Metoden bygger på ett bedömt normaliserat driftnetto som evighetskapitaliserats efter ett direktavkastningskrav. Det avkastningskravet är baserat på erfarenhetsmässiga bedömningar av marknadens förräntningskrav för likartade objekt, i grunden baserat på analys av på marknaden genomförda transaktioner.

Bedömning av verkligt värde har gjorts för bostadsfastigheter samt för lokalfastigheter som har externa hyresgäster, det vill säga där inte kommunen eller kommunala bolag huvudsakligen är hyresgäster. För de fastigheter som huvudsakligen hyrs av kommunen eller kommunala bolag samt för vårdboendefastigheter har restvärdet per 2023-12-31 angivits.

## Not 18 – Maskiner och andra tekniska anläggningar

(tkr)	Koncernen		Moderföretaget	
	2023-12-31	2022-12-31	2023-12-31	2022-12-31
Ingående anskaffningsvärden	1 614 025	1 584 081	0	0
Årets anskaffningar	49 871	52 122	0	0
Aktivering av pågående nyanläggningar	8 294	10 973	0	0
Försäljning koncernföretag	0	-26 403	0	0
Försäljningar/utrangeringar	-22 744	-6 748	0	0
<b>Utgående ackumulerade anskaffningsvärden</b>	<b>1 649 446</b>	<b>1 614 025</b>	<b>0</b>	<b>0</b>
Ingående avskrivningar	-572 701	-548 526	0	0
Försäljning koncernföretag	21 592	26 403	0	0
Försäljningar/utrangeringar	0	5 482	0	0
Årets avskrivningar	-57 596	-56 060	0	0
<b>Utgående ackumulerade avskrivningar</b>	<b>-608 705</b>	<b>-572 701</b>	<b>0</b>	<b>0</b>
Ingående nedskrivningar	-7 300	-7 627	0	0
Årets nedskrivningar	0	327	0	0
<b>Utgående ackumulerade nedskrivningar</b>	<b>-7 300</b>	<b>-7 300</b>	<b>0</b>	<b>0</b>
<b>Utgående redovisat värde</b>	<b>1 033 441</b>	<b>1 034 024</b>	<b>0</b>	<b>0</b>
Erhållna bidrag som reducerar anskaffningsvärde	27 057	26 739	0	0

## Not 19 – Inventarier, verktyg och installationer

(tkr)	Koncernen		Moderföretaget	
	2023-12-31	2022-12-31	2023-12-31	2022-12-31
Ingående anskaffningsvärden	144 638	125 868	0	0
Årets anskaffningar	17 272	18 843	0	0
Aktivering pågående nyanläggning	834	2 507	0	0
Försäljningar/utrangeringar	-2 344	-2 580	0	0
<b>Utgående ackumulerade anskaffningsvärden</b>	<b>160 400</b>	<b>144 638</b>	<b>0</b>	<b>0</b>
Ingående avskrivningar	-72 236	-63 510	0	0
Försäljningar/utrangeringar	2 243	2 272	0	0
Årets avskrivningar	-11 340	-10 998	0	0
<b>Utgående ackumulerade avskrivningar</b>	<b>-81 333</b>	<b>-72 236</b>	<b>0</b>	<b>0</b>
<b>Utgående redovisat värde</b>	<b>79 067</b>	<b>72 402</b>	<b>0</b>	<b>0</b>
Erhållna bidrag som reducerar anskaffningsvärde	4 154	4 154	0	0

## Not 20 – Pågående nyanläggningar

(tkr)	Koncernen		Moderföretaget	
	2023-12-31	2022-12-31	2023-12-31	2022-12-31
Ingående anskaffningsvärden	152 067	458 398	0	0
Årets anskaffningar	157 104	100 275	0	0
Aktivering av pågående nyanläggningar	-25 735	-405 260	0	0
Omklassificeringar	-678	-1 346	0	0
<b>Utgående ackumulerade anskaffningsvärden</b>	<b>282 758</b>	<b>152 067</b>	<b>0</b>	<b>0</b>
Erhållna bidrag som reducerar anskaffningsvärde	1 606	1 186	0	0

## Not 21 – Andelar i koncernföretag

(tkr)	Moderföretaget	
	2023-12-31	2022-12-31
Ingående anskaffningsvärden	254 466	254 466
Årets anskaffningar	7 200	0
Årets nedskrivningar	-7 200	0
<b>Utgående ackumulerade anskaffningsvärden</b>	<b>254 466</b>	<b>254 466</b>

## Not 22 – Specifikation av andelar i koncernföretag

(tkr)	Kapitalandel	Rösträttsandel	Antal andelar	Bokfört värde
Arvika Elnät AB (tidigare Arvika Teknik AB)	100%	100%	2 000	29 000
Arvika Fastighets AB	100%	100%	65 000	16 671
Arvika Energi och Miljö AB (tidigare Arvika Fjärrvärme AB)	100%	100%	5 000	92 639
Arvika Lokal och Mark AB	100%	100%	45 750	4 326
Arvika Kraft AB	100%	100%	500	105 780
Arvika Kommunät AB	100%	100%	500	6 050
				<b>254 466</b>

Dotterföretag	Org.nr	Säte
Arvika Elnät AB (tidigare Arvika Teknik AB)	556527-6713	Arvika
Arvika Fastighets AB	556040-1217	Arvika
Arvika Energi och Miljö AB (tidigare Arvika Fjärrvärme AB)	556536-8221	Arvika
Arvika Lokal och Mark AB	556064-5904	Arvika
Arvika Kraft AB	556829-3269	Arvika
Arvika Kommunät AB	556973-8205	Arvika

Dotterdotterföretag	Org.nr	Säte
Arvika Näringslivscentrum Ek. för.	769602-3865	Arvika
Arvika Näringslivscenter AB	556550-0781	Arvika
Teknik i Väst AB	559169-8666	Arvika

## Not 23 – Andra långfristiga värdepappersinnehav

(tkr)	Koncernen		Moderföretaget	
	2023-12-31	2022-12-31	2023-12-31	2022-12-31
Ingående anskaffningsvärden	210	210	0	0
<b>Utgående ackumulerade anskaffningsvärden</b>	<b>210</b>	<b>210</b>	<b>0</b>	<b>0</b>

## Not 24 – Andra långfristiga fordringar

(tkr)	Koncernen		Moderföretaget	
	2023-12-31	2022-12-31	2023-12-31	2022-12-31
Ingående anskaffningsvärden	247	3 852	0	0
Tillkommande fordringar	259	989	0	0
Avgående fordringar	-233	-4 594	0	0
<b>Utgående ackumulerade anskaffningsvärden</b>	<b>273</b>	<b>247</b>	<b>0</b>	<b>0</b>

## Not 25 – Förutbetalda kostnader och upplupna intäkter

(tkr)	Koncernen		Moderföretaget	
	2023-12-31	2022-12-31	2023-12-31	2022-12-31
Förutbetalda kostnader	18 508	15 753	13	13
Upplupna intäkter	35 805	52 550	0	0
	<b>54 313</b>	<b>68 303</b>	<b>13</b>	<b>13</b>

## Not 26 – Antal aktier och kvotvärde

	Moderföretaget	
	2023-12-31	2022-12-31
Antal aktier	5 300	5 300
Kvotvärde i kronor	10 000	10 000

## Not 27 – Uppskrivningsfond

(tkr)	Moderföretaget	
	2023-12-31	2022-12-31
Ingående saldo	27 000	27 000
Utgående redovisat värde	27 000	27 000

## Not 28 – Disposition av vinst eller förlust

(tkr)	Moderföretaget	
	2023-12-31	2022-12-31
Ansamlad förlust		
Balanserat resultat	-16 693	-16 754
Årets resultat	41	61
	<b>-16 652</b>	<b>-16 693</b>
Överförs i ny räkning	<b>-16 652</b>	<b>-16 693</b>

## Not 29 – Avsättningar

(tkr)	Koncernen		Moderföretaget	
	2023-12-31	2022-12-31	2023-12-31	2022-12-31
<b>Pensioner</b>				
Belopp vid årets ingång	2 915	3 117	0	0
Årets förändring	-147	-202	0	0
	<b>2 768</b>	<b>2 915</b>	<b>0</b>	<b>0</b>
<b>Deponi</b>				
Belopp vid årets ingång	21 183	20 965	0	0
Årets avsättningar	0	218	0	0
	<b>21 183</b>	<b>21 183</b>	<b>0</b>	<b>0</b>

Avsättningen avser återställande av deponi. Återställandet förväntas ske under åren 2032–2036 till en totalt beräknad utgift om 25 mnkr, ett belopp som på grund av tidsfaktorn behäftas med osäkerhet.

**Uppskjuten skatteskuld**

Skatteskuld hänförlig till skillnad mellan bokförda och skattemässig värden på byggnader	91 843	85 247	0	0
Skattefordran hänförlig till skattemässigt underskott	-4 779	-6 031	0	0
Skatteskuld hänförlig till övervärden i koncernen	7 875	8 672	0	0
Skatteskuld hänförlig till obeskattade reserver	98 610	85 629	0	0
	<b>193 549</b>	<b>173 517</b>	<b>0</b>	<b>0</b>

Se även not 13 Skatt på årets resultat.

## Not 30 – Långfristiga skulder

(tkr)	Koncernen		Moderföretaget	
	2023-12-31	2022-12-31	2023-12-31	2022-12-31
<b>Förfaller senare än 5 år efter balansdagen</b>				
Skulder till kreditinstitut	2 508 200	2 509 200	130 000	130 000
	<b>2 508 200</b>	<b>2 509 200</b>	<b>130 000</b>	<b>130 000</b>

## Not 31 – Skulder som avser flera poster

Koncernens och moderbolagets skulder till kreditinstitut om totalt 2 582 700 (2 587 033) tkr respektive 130 000 (130 000) tkr redovisas under följande poster i balansräkningen.

(tkr)	Koncernen		Moderföretaget	
	2023-12-31	2022-12-31	2023-12-31	2022-12-31
<b>Långfristiga skulder</b>				
Skulder till kreditinstitut	2 568 200	2 571 700	130 000	130 000
	<b>2 568 200</b>	<b>2 571 700</b>	<b>130 000</b>	<b>130 000</b>
<b>Kortfristiga skulder</b>				
Skulder till kreditinstitut	14 500	15 333	0	0
	<b>14 500</b>	<b>15 333</b>	<b>0</b>	<b>0</b>

## Not 32 – Checkräkningskredit

(tkr)	Koncernen		Moderföretaget	
	2023-12-31	2022-12-31	2023-12-31	2022-12-31
Beviljad kredit	138 000	163 500	31 000	31 000
Utnyttjad kredit	47 094	61 761	25 623	24 588

Checkräkningskredit avser beviljade krediter på koncernvalutakonto gentemot Arvika kommun.

## Not 33 – Upplupna kostnader och förutbetalda intäkter

(tkr)	Koncernen		Moderföretaget	
	2023-12-31	2022-12-31	2023-12-31	2022-12-31
Upplupna löner och semesterlöner	9 954	9 537	0	0
Upplupna pensionskostnader	4 094	5 500	0	0
Upplupna sociala avgifter	6 801	6 864	0	0
Upplupna räntekostnader	3 744	2 665	696	535
Övriga poster	127 977	126 868	200	250
	<b>152 570</b>	<b>151 434</b>	<b>896</b>	<b>785</b>

## Not 34 – Nyckeltalsdefinitioner

### Justerat eget kapital

Eget kapital med tillägg för obeskattade reserver som reducerats med uppskjuten skatt.

### Soliditet

Justerat eget kapital i procent av balansomslutning.


2024042920354

# Underskrifter

Arvika Stadshus Aktiefbolag  
Arvika 2024-04-08




Peter Söderström  
Ordförande




Ulf Jonsson



Kristina Bengtsson Nilsson



Jonas Ås




Filip Pontelius



Sigbrith Martinsson



Anders Skogberg



Hans Karlsson  
VD

Min revisionsberättelse har lämnats 2024-04-16



Johan Eklund  
Auktoriserad revisor

Arvika Stadshus AB  
Besöksadress: Ö Esplanaden 5, Arvika  
Webbplats: [www.arvika.se](http://www.arvika.se)  
Tfn: 0570-816 00 (vx)



Building a better  
working world

2024042920355

## Revisionsberättelse

Till bolagsstämman i Arvika Stadshus Aktiebolag org.nr 556119-8861

### Rapport om årsredovisningen och koncernredovisningen

#### Uttalanden

Jag har utfört en revision av årsredovisningen och koncernredovisningen för Arvika Stadshus Aktiebolag för räkenskapsåret 2023.

Enligt min uppfattning har årsredovisningen och koncernredovisningen upprättats i enlighet med årsredovisningslagen och ger en i alla väsentliga avseenden rättvisande bild av moderbolagets och koncernens finansiella ställning per den 31 december 2023 och av dessas finansiella resultat och kassaflöden för året enligt årsredovisningslagen. Förvaltningsberättelsen är förenlig med årsredovisningens och koncernredovisningens övriga delar.

Jag tillstyrker därför att bolagsstämman fastställer resultaträkningen och balansräkningen för moderbolaget och koncernen.

#### Grund för uttalanden

Jag har utfört revisionen enligt International Standards on Auditing (ISA) och god revisionssed i Sverige. Mitt ansvar enligt dessa standarder beskrivs närmare i avsnittet *Revisorns ansvar*. Jag är oberoende i förhållande till moderbolaget och koncernen enligt god revisorssed i Sverige och har i övrigt fullgjort mitt yrkesetiska ansvar enligt dessa krav.

Jag anser att de revisionsbevis jag har inhämtat är tillräckliga och ändamålsenliga som grund för mina uttalanden.

#### Styrelsens och verkställande direktörens ansvar

Det är styrelsen och verkställande direktören som har ansvaret för att årsredovisningen och koncernredovisningen upprättas och att de ger en rättvisande bild enligt årsredovisningslagen. Styrelsen och verkställande direktören ansvarar även för den interna kontroll som de bedömer är nödvändig för att upprätta en årsredovisning och koncernredovisning som inte innehåller några väsentliga felaktigheter, vare sig dessa beror på oegentligheter eller misstag.

Vid upprättandet av årsredovisningen och koncernredovisningen ansvarar styrelsen och verkställande direktören för bedömningen av bolagets och koncernens förmåga att fortsätta verksamheten. De upplyser, när så är tillämpligt, om förhållanden som kan påverka förmågan att fortsätta verksamheten och att använda antagandet om fortsatt drift. Antagandet om fortsatt drift tillämpas dock inte om styrelsen och verkställande direktören avser att likvidera bolaget, upphöra med verksamheten eller inte har något realistiskt alternativ till att göra något av detta.

#### Revisorns ansvar

Mina mål är att uppnå en rimlig grad av säkerhet om att årsredovisningen och koncernredovisningen som helhet inte innehåller några väsentliga felaktigheter, vare sig dessa beror på oegentligheter eller misstag, och att lämna en revisionsberättelse som innehåller mina uttalanden. Rimlig säkerhet är en hög grad av säkerhet, men är ingen garanti för att en revision som utförs enligt ISA och god revisionssed i Sverige alltid kommer att upptäcka en väsentlig felaktighet om en sådan finns. Felaktigheter kan uppstå på grund av oegentligheter eller misstag och anses vara väsentliga om de enskilt eller tillsammans rimligen kan förväntas påverka de ekonomiska beslut som användare fattar med grund i årsredovisningen och koncernredovisningen.

Som del av en revision enligt ISA använder jag professionellt omdöme och har en professionellt skeptisk inställning under hela revisionen. Dessutom:

- identifierar och bedömer jag riskerna för väsentliga felaktigheter i årsredovisningen och koncernredovisningen, vare sig dessa beror på oegentligheter eller misstag, utformar och utför granskningsåtgärder bland annat utifrån dessa risker och inhämtar revisionsbevis som är tillräckliga och ändamålsenliga för att utgöra en grund för mina uttalanden. Risker för att inte upptäcka en väsentlig felaktighet till följd av oegentligheter är högre än för en väsentlig felaktighet som beror på misstag, eftersom oegentligheter kan innefatta agerande i maskopi, förfalskning, avsiktliga utelämnanden, felaktig information eller åsidosättande av intern kontroll.
- skaffar jag mig en förståelse av den del av bolagets interna kontroll som har betydelse för min revision för att utforma granskningsåtgärder som är lämpliga med hänsyn till omständigheterna, men inte för att uttala mig om effektiviteten i den interna kontrollen.
- utvärderar jag lämpligheten i de redovisningsprinciper som används och rimligheten i styrelsens och verkställande direktörens uppskattningar i redovisningen och tillhörande upplysningar.
- drar jag en slutsats om lämpligheten i att styrelsen och verkställande direktören använder antagandet om fortsatt drift vid upprättandet av årsredovisningen och koncernredovisningen. Jag drar också en slutsats, med grund i de inhämtade revisionsbevisen, om det finns någon väsentlig osäkerhetsfaktor som avser sådana händelser eller förhållanden som kan leda till betydande tvivel om bolagets och koncernens förmåga att fortsätta verksamheten. Om jag drar slutsatsen att det finns en väsentlig osäkerhetsfaktor, måste jag i revisionsberättelsen fästa uppmärksamheten på upplysningarna i årsredovisningen och koncernredovisningen om den väsentliga osäkerhetsfaktorn eller, om sådana upplysningar är otillräckliga, modifiera uttalandet om årsredovisningen och koncernredovisningen. Mina slutsatser baseras på de revisionsbevis som inhämtas fram till datumet för revisionsberättelsen. Dock kan framtida händelser eller förhållanden göra att ett bolag och en koncern inte längre kan fortsätta verksamheten.
- utvärderar jag den övergripande presentationen, strukturen och innehållet i årsredovisningen och koncernredovisningen, däribland upplysningarna, och om årsredovisningen och koncernredovisningen återger de underliggande transaktionerna och händelserna på ett sätt som ger en rättvisande bild.
- inhämtar jag tillräckliga och ändamålsenliga revisionsbevis avseende den finansiella informationen för enheterna eller affärsaktiviteterna inom koncernen för att göra ett uttalande avseende koncernredovisningen. Jag ansvarar för styrning, övervakning och utförande av koncernrevisionen. Jag är ensam ansvarig för mina uttalanden.

Jag måste informera styrelsen om bland annat revisionens planerade omfattning och inriktning samt tidpunkten för den. Jag måste också informera om betydelsefulla iakttagelser under revisionen, däribland de eventuella betydande brister i den interna kontrollen som jag identifierat.



Building a better  
working world

## Rapport om andra krav enligt lagar och andra författningar

### Uttalanden

Utöver min revision av årsredovisningen och koncernredovisningen har jag även utfört en revision av styrelsens och verkställande direktörens förvaltning av Arvika Stadshus Aktiebolag för räkenskapsåret 2023 samt av förslaget till dispositioner beträffande bolagets vinst eller förlust.

Jag tillstyrker att bolagsstämman behandlar förlusten enligt förslaget i förvaltningsberättelsen och beviljar styrelsens ledamöter och verkställande direktören ansvarsfrihet för räkenskapsåret.

### Grund för uttalanden

Jag har utfört revisionen enligt god revisions sed i Sverige. Mitt ansvar enligt denna beskrivs närmare i avsnittet *Revisorns ansvar*. Jag är oberoende i förhållande till moderbolaget och koncernen enligt god revisors sed i Sverige och har i övrigt fullgjort mitt yrkesetiska ansvar enligt dessa krav.

Jag anser att de revisionsbevis jag har inhämtat är tillräckliga och ändamålsenliga som grund för mina uttalanden.

### Styrelsens och verkställande direktörens ansvar

Det är styrelsen som har ansvaret för förslaget till dispositioner beträffande bolagets vinst eller förlust. Vid förslag till utdelning innefattar detta bland annat en bedömning av om utdelningen är försvarlig med hänsyn till de krav som bolagets och koncernens verksamhetsart, omfattning och risker ställer på storleken av moderbolagets och koncernens egna kapital, konsolideringsbehov, likviditet och ställning i övrigt.

Styrelsen ansvarar för bolagets organisation och förvaltningen av bolagets angelägenheter. Detta innefattar bland annat att fortlöpande bedöma bolagets och koncernens ekonomiska situation och att tillse att bolagets organisation är utformad så att bokföringen, medelsförvaltningen och bolagets ekonomiska angelägenheter i övrigt kontrolleras på ett betryggande sätt. Verkställande direktören ska sköta den löpande förvaltningen enligt styrelsens riktlinjer och anvisningar och bland annat vidta de åtgärder som är nödvändiga för att bolagets bokföring ska fullgöras i överensstämmelse med lag och för att medelsförvaltningen ska skötas på ett betryggande sätt.

### Revisorns ansvar

Mitt mål beträffande revisionen av förvaltningen, och därmed mitt uttalande om ansvarsfrihet, är att inhämta revisionsbevis för att med en rimlig grad av säkerhet kunna bedöma om någon styrelseledamot eller verkställande direktören i något väsentligt avseende:

- företagit någon åtgärd eller gjort sig skyldig till någon försummelse som kan föranleda ersättningsskyldighet mot bolaget, eller
- på något annat sätt handlat i strid med Aktiebolagslagen, årsredovisningslagen eller bolagsordningen.

Mitt mål beträffande revisionen av förslaget till dispositioner av bolagets vinst eller förlust, och därmed mitt uttalande om detta, är att med rimlig grad av säkerhet bedöma om förslaget är förenligt med Aktiebolagslagen.

Rimlig säkerhet är en hög grad av säkerhet, men ingen garanti för att en revision som utförs enligt god revisions sed i Sverige alltid kommer att upptäcka åtgärder eller försummelser som kan föranleda ersättningsskyldighet mot bolaget, eller att ett förslag till dispositioner av bolagets vinst eller förlust inte är förenligt med Aktiebolagslagen.

Som en del av en revision enligt god revisions sed i Sverige använder jag professionellt omdöme och har en professionellt skeptisk inställning under hela revisionen. Granskningen av förvaltningen och förslaget till dispositioner av bolagets vinst eller förlust grundar sig främst på revisionen av räkenskaperna. Vilka tillkommande granskningsåtgärder som utförs baseras på min professionella bedömning med utgångspunkt i risk och väsentlighet. Det innebär att jag fokuserar granskningen på sådana åtgärder, områden och förhållanden som är väsentliga för verksamheten och där avsteg och överträdelser skulle ha särskild betydelse för bolagets situation. Jag går igenom och prövar fattade beslut, beslutsunderlag, vidtagna åtgärder och andra förhållanden som är relevanta för mitt uttalande om ansvarsfrihet. Som underlag för mitt uttalande om styrelsens förslag till dispositioner beträffande bolagets vinst eller förlust har jag granskat om förslaget är förenligt med Aktiebolagslagen.

Karlstad den 16/4 2024

Johan Eklund  
Auktoriserad revisor

2024042920356