

Årsredovisning
och
Koncernredovisning
för
Cadcraft Invest AB
556702-9359

Räkenskapsåret


2021-07-01 - 2022-06-30

Fastställelseintyg

Undertecknad styrelseledamot i Cadcraft Invest AB intygar att resultaträkningen och balansräkningen i årsredovisningen för moderbolaget samt koncernresultaträkningen och koncernbalansräkningen har fastställts på årsstämman den 23 november 2022. Årsstämman beslutade att godkänna styrelsens förslag till resultatdisposition.

Jag intygar också att innehållet i årsredovisningen och revisionsberättelsen stämmer överens med originalen.

Borås den 23 november 2022


Nils-Göran Bergman

Årsredovisning
och
Koncernredovisning
för
Cadcraft Invest AB

556702-9359

Räkenskapsåret

2021-07-01 - 2022-06-30

Styrelsen och verkställande direktören för Cadcraft Invest AB avger följande årsredovisning och koncernredovisning för räkenskapsåret 2021-07-01 - 2022-06-30.

Årsredovisningen är upprättad i svenska kronor, SEK. Om inte annat särskilt anges, redovisas alla belopp i hela kronor (kr). Uppgifter inom parentes avser föregående år.

Förvaltningsberättelse

Information om verksamheten

Bolaget började sin verksamhet 2006 och omfattar förvaltning av värdepapper. Verksamheten bedrivs i Borås.

Företaget har sitt säte i Borås.

Ägarförhållanden

Ägare till Cadcraft Invest AB med 20% vardera är Bo Johansson, Nils-Göran Bergman, Torbjörn Johansson, Bert Lachner och Patrik Svensson.

Cadcraft Invest AB äger 100% av andelarna i Cadcraft Fastigheter AB, 556280-1067, vars verksamhet omfattar fastighetsförvaltning och 100% av andelarna i IGEMS AB, 556702-5993, vars verksamhet omfattar databaserad konsult- och produktionsverksamhet inom verkstadsindustrin.

Rättvisande översikt över utvecklingen

Cadcraft Invest AB

Bolaget är moderbolag i koncernen och har under räkenskapsåret fortsatt utveckla verksamheten genom sina dotterbolag.

Cadcraft AB

Bolaget har under räkenskapsåret fortsatt att arbeta för att stärka konkurrenskraften inom industrin. Bolaget riktar sig både till tillverkande industri och byggindustri och tar sin utgångspunkt i företag där egen utveckling/konstruktion/projektering sker. Erbjudandet baserar sig i huvudsak på CAD/PDM/PLM-lösningar där både mjukvara och hårdvara från stora etablerade leverantörer kompletteras med teknisk expertis och smarta lösningar från bolagets ca 50 medarbetare. Cadcraft finns nära sina kunder med kontor i Borås, Eskilstuna, Göteborg, Jönköping, Motala, Skara, Växjö samt Örebro. Företaget har sitt säte i Borås.

Cadcraft Fastigheter

Bolaget har under räkenskapsåret fortsatt att förvalta fastigheten som hyrs ut till Cadcraft AB.

IGEMS AB

Bolaget har under räkenskapsåret fortsatt utveckla sin verksamhet avseende databaserad konsult- och produktionsverksamhet inom verkstadsindustrin

Väsentliga händelser under räkenskapsåret

Bolaget har under året avyttrat samtliga andelar i Cadcraft AB, 556703-7113.

Väsentliga händelser efter räkenskapsårets slut

Koncernens verksamhet framåt är svår att bedöma med tanke på Corona-pandemin som verkar ha tagit fart igen i vissa länder samt kriget i Ukraina och hur det kommer påverka dotterbolagen under året men bedömningen är ändå förhållandevis positiv.

Koncernen har en finansiell ställning som kan stå emot en betydande nedgång i affärsaktivitet, men givet den fortsatt osäkra situationen är det svårt i nuläget att uppskatta hela den potentiella påverkan och alla bedömningar är behäftade med mycket stor osäkerhet.

Förväntad framtida utveckling samt väsentliga risker och osäkerhetsfaktorer

Verksamheten i dotterbolaget IGEMS AB har med sin mjukvara gått samma väg som Cadcraft AB och erbjuder utöver en mer flexibel licensmodell också styrsystem och skärhuvud för vattenskrämsmaskiner.

Flerårsöversikt (Tkr)

Koncernen	2021/22	2020/21	2019/20	2018/19	2017/18
Nettoomsättning	155 469	150 150	161 455	143 032	125 900
Resultat efter finansiella poster	71 650	17 096	15 800	13 326	6 129
Balansomslutning	95 758	64 606	64 580	60 818	57 466
Antal anställda	56	55	49	59	63
Soliditet (%)	86	49	41	40	33

Moderbolaget	2021/22	2020/21	2019/20	2018/19	2017/18
Resultat efter finansiella poster	64 371	18 859	6 321	8 800	4 802
Balansomslutning	73 870	21 270	9 423	14 769	14 502
Soliditet (%)	96	99	97	85	57

Förändringar i eget kapital

Koncernen	Aktie- kapital	Annat eget kapital inkl. årets resultat	Minoritets- intresse	Totalt
Belopp vid årets ingång	100 000	30 261 444	1 320 576	31 682 020
Disposition enligt beslut av årsstämman:				
Utdelning			-314 997	-314 997
Utdelning på extra stämma		-15 000 000	-971 990	-15 971 990
Förändring av minoritet			-718 588	-718 588
Årets resultat		66 995 709	684 999	67 680 708
Belopp vid årets utgång	100 000	82 257 153	0	82 357 153

I annat eget kapital ingår kapitalandelsfond med 455 tkr (408 tkr).

Moderbolaget	Aktie- kapital	Balanserat resultat	Årets resultat	Totalt
Belopp vid årets ingång	100 000	1 562 922	19 347 004	21 009 926
Disposition enligt beslut av årsstämman:				
Utdelning på extra stämma		-15 000 000		-15 000 000
Balanseras i ny räkning		19 347 004	-19 347 004	0
Årets resultat			64 831 786	64 831 786
Belopp vid årets utgång	100 000	5 909 926	64 831 786	70 841 712

Förslag till vinstdisposition

Styrelsen föreslår att till förfogande stående vinstmedel (kronor):

balanserad vinst	5 909 926
årets vinst	64 831 786
	70 741 712

disponeras så att	
till aktieägare utdelas	50 000 000
i ny räkning överföres	20 741 712
	70 741 712

Styrelsen föreslås bemyndigas att besluta om tidpunkt då utdelningen skall betalas.

Styrelsen anser att förslaget är förenligt med försiktighetsregeln i 17 kap. 3 § aktiebolagslagen enligt följande redogörelse: Styrelsens uppfattning är att vinstutdelningen är försvarlig med hänsyn till de krav verksamhetens art, omfattning och risk ställer på storleken på det egna kapitalet, bolagets konsolideringsbehov, likviditet och ställning i övrigt.

Koncernens och moderbolagets resultat och ställning i övrigt framgår av efterföljande resultat- och balansräkningar samt kassaflödesanalyser med noter.

|

Koncernens Resultaträkning

	Not	2021-07-01 -2022-06-30	2020-07-01 -2021-06-30
Nettoomsättning	2	155 469 125	150 150 039
Övriga rörelseintäkter		1 276 431	1 477 599
		156 745 556	151 627 638
Rörelsens kostnader			
Handelsvaror		-76 834 272	-74 261 966
Övriga externa kostnader	3, 4	-17 695 596	-15 000 964
Personalkostnader	5	-41 696 727	-42 219 930
Avskrivningar och nedskrivningar av materiella och immateriella anläggningstillgångar		-1 540 707	-1 865 290
Övriga rörelsekostnader		-1 520 500	-721 764
Andelar i intresseföretags resultat		46 833	45 392
Resultat vid avyttring av dotterföretag		54 020 267	0
		-85 220 702	-134 024 522
Rörelseresultat		71 524 854	17 603 116
Resultat från finansiella poster			
Resultat från övriga värdepapper och fordringar som är anläggningstillgångar	6	208 052	41 664
Övriga ränteintäkter och liknande resultatposter	7	24 153	-424 802
Räntekostnader och liknande resultatposter	8	-107 161	-124 245
		125 044	-507 383
Resultat efter finansiella poster		71 649 898	17 095 733
Resultat före skatt		71 649 898	17 095 733
Skatt på årets resultat	9	-3 969 190	-3 725 094
Årets resultat		67 680 708	13 370 639
Hänförligt till moderföretagets aktieägare		66 995 709	12 750 022
Hänförligt till innehav utan bestämmande inflytande		684 999	620 617

Koncernens Balansräkning	Not	2022-06-30	2021-06-30
TILLGÅNGAR			
Anläggningstillgångar			
<i>Immateriella anläggningstillgångar</i>			
Goodwill	10	0	258 125
		0	258 125
<i>Materiella anläggningstillgångar</i>			
Byggnader och mark	11	13 877 104	13 579 081
Inventarier, verktyg och installationer	12	2 706 463	3 522 624
Pågående nyanläggningar och förskott avseende materiella anläggningstillgångar	13	769 790	110 105
		17 353 357	17 211 810
<i>Finansiella anläggningstillgångar</i>			
Andelar i intresseföretag och gemensamt styrda företag	14, 15	479 780	432 947
Andra långfristiga värdepappersinnehav	16	0	854 919
Uppskjuten skattefordran	17	0	176 113
Andra långfristiga fordringar	18	818 920	620 748
		1 298 700	2 084 727
Summa anläggningstillgångar		18 652 057	19 554 662
Omsättningstillgångar			
<i>Varulager m m</i>			
Färdiga varor och handelsvaror		994 014	1 102 348
		994 014	1 102 348
<i>Kortfristiga fordringar</i>			
Kundfordringar		2 595 167	21 078 283
Aktuella skattefordringar		0	1 013 932
Övriga fordringar		731 351	1 966 233
Upparbetad ej fakturerad intäkt		0	234 117
Förutbetalda kostnader och upplupna intäkter	19	722 621	2 306 149
		4 049 139	26 598 714
<i>Kassa och bank</i>	20	72 062 479	17 350 222
Summa omsättningstillgångar		77 105 632	45 051 284
SUMMA TILLGÅNGAR		95 757 689	64 605 946

Koncernens Balansräkning

Not 2022-06-30 2021-06-30

EGET KAPITAL OCH SKULDER

Eget kapital

Eget kapital hänförligt till moderföretagets aktieägare

Aktiekapital		100 000	100 000
Annat eget kapital inklusive årets resultat		82 257 153	30 261 444
Eget kapital hänförligt till moderföretagets aktieägare		82 357 153	30 361 444

Innehav utan bestämmande inflytande

Innehav utan bestämmande inflytande		0	1 320 576
Eget kapital hänförligt till minoritetsintresset		0	1 320 576

Summa eget kapital 82 357 153 31 682 020

Avsättningar

Avsättningar för pensioner och liknande förpliktelser	21	818 920	1 475 667
Uppskjuten skatteskuld	17	555 654	586 409
		1 374 574	2 062 076

Långfristiga skulder

Skulder till kreditinstitut	22		
	23	6 055 000	6 395 000
		6 055 000	6 395 000

Kortfristiga skulder

Skulder till kreditinstitut	23	340 000	340 000
Leverantörsskulder		770 816	10 303 182
Aktuella skatteskulder		69 528	0
Övriga skulder		2 242 595	4 603 404
Upplupna kostnader och förutbetalda intäkter	24	2 548 023	9 220 264
		5 970 962	24 466 850

SUMMA EGET KAPITAL OCH SKULDER 95 757 689 64 605 946

Koncernens

Kassaflödesanalys

	Not	2021-07-01 -2022-06-30	2020-07-01 -2021-06-30
Den löpande verksamheten			
Resultat efter finansiella poster		71 649 898	17 095 733
Justeringar för poster som inte ingår i kassaflödet m.m	25	-52 226 671	1 464 605
Betald skatt		-4 782 063	-3 523 172
Kassaflöde från den löpande verksamheten före förändringar av rörelsekapital		14 641 164	15 037 166
Kassaflöde från förändringar i rörelsekapital			
Förändring av varulager och pågående arbeten		108 334	-422 293
Förändring kundfordringar		3 075 720	-3 377 118
Förändring av kortfristiga fordringar		1 064 695	-850 919
Förändring leverantörsskulder		-2 559 674	-3 399 902
Förändring av kortfristiga skulder		1 339 729	-1 748 106
Kassaflöde från den löpande verksamheten		17 669 968	5 238 828
Investeringsverksamheten			
Investeringar i materiella anläggningstillgångar		-2 179 976	-478 226
Försäljning av materiella anläggningstillgångar		0	634 000
Försäljning av dotterbolag		56 148 974	0
Investeringar i finansiella anläggningstillgångar		-390 805	-21 000
Försäljning av finansiella anläggningstillgångar		91 083	0
Kassaflöde från investeringsverksamheten		53 669 276	134 774
Finansieringsverksamheten			
Amortering av lån		-340 000	-340 000
Utbetald utdelning		-15 000 000	-7 500 000
Utbetald utdelning till minoritetsintresse		-1 286 987	-494 995
Kassaflöde från finansieringsverksamheten		-16 626 987	-8 334 995
Årets kassaflöde		54 712 257	-2 961 393
Likvida medel vid årets början		17 350 222	20 311 615
Likvida medel vid årets slut	26	72 062 479	17 350 222

**Moderbolagets
Resultaträkning**

	Not	2021-07-01 -2022-06-30	2020-07-01 -2021-06-30
Rörelsens kostnader			
Övriga externa kostnader	4	-1 727 481	-241 395
Personalkostnader	5	0	0
		-1 727 481	-241 395
Rörelseresultat		-1 727 481	-241 395
Resultat från finansiella poster			
Resultat från andelar i koncernföretag	27	66 098 798	19 100 000
Räntekostnader och liknande resultatposter		-7	0
		66 098 792	19 100 000
Resultat efter finansiella poster		64 371 311	18 858 605
Bokslutsdispositioner	28	500 000	600 000
Resultat före skatt		64 871 311	19 458 605
Skatt på årets resultat	9	-39 525	-111 601
Årets resultat		64 831 786	19 347 004

Moderbolagets Balansräkning

Not 2022-06-30 2021-06-30

TILLGÅNGAR

Anläggningstillgångar

Finansiella anläggningstillgångar

Andelar i koncernföretag	29, 30	1 493 000	1 593 000
Andelar i intresseföretag och gemensamt styrda företag		25 000	0
Summa anläggningstillgångar		1 518 000	1 593 000

Omsättningstillgångar

Kortfristiga fordringar

Fordringar hos koncernföretag		5 272 300	19 363 708
Aktuella skattefordringar		121 603	49 527
Övriga kortfristiga fordringar		309 697	245 522
		5 703 600	19 658 757

Kassa och bank

Summa omsättningstillgångar		66 648 313	18 169
------------------------------------	--	-------------------	---------------

SUMMA TILLGÅNGAR

73 869 913 **21 269 926**

Moderbolagets Balansräkning

	Not	2022-06-30	2021-06-30
EGET KAPITAL OCH SKULDER			
Eget kapital	31		
<i>Bundet eget kapital</i>			
Aktiekapital		100 000	100 000
		100 000	100 000
<i>Fritt eget kapital</i>	32		
Balanserad vinst eller förlust		5 909 926	1 562 922
Årets resultat		64 831 786	19 347 004
		70 741 712	20 909 926
Summa eget kapital		70 841 712	21 009 926
Kortfristiga skulder			
Leverantörsskulder		170 313	0
Övriga kortfristiga skulder		1 708 085	243 000
Upplupna kostnader och förutbetalda intäkter	24	1 149 803	17 000
Summa kortfristiga skulder		3 028 201	260 000
SUMMA EGET KAPITAL OCH SKULDER		73 869 913	21 269 926

Moderbolagets Kassaflödesanalys

	Not	2021-07-01 -2022-06-30	2020-07-01 -2021-06-30
Den löpande verksamheten			
Resultat efter finansiella poster		64 371 311	18 858 605
Justeringar för poster som inte ingår i kassaflödet	25	-61 185 785	0
Betald skatt		-111 601	-67 345
Kassaflöde från den löpande verksamheten före förändring av rörelsekapital		3 073 925	18 791 260
Kassaflöde från förändring av rörelsekapitalet			
Förändring av kortfristiga fordringar		14 527 233	-11 293 783
Förändring av leverantörsskulder		170 313	0
Förändring av kortfristiga skulder		1 132 803	0
Kassaflöde från den löpande verksamheten		18 904 274	7 497 477
Investeringsverksamheten			
Försäljning av dotterbolag		62 750 870	0
Förvärv av intressebolag		-25 000	0
Kassaflöde från investeringsverksamheten		62 725 870	0
Finansieringsverksamheten			
Utbetald utdelning		-15 000 000	-7 500 000
Kassaflöde från finansieringsverksamheten		-15 000 000	-7 500 000
Årets kassaflöde		66 630 144	-2 523
Likvida medel vid årets början		18 169	20 692
Likvida medel vid årets slut	26	66 648 313	18 169

Noter

Not 1 Redovisnings- och värderingsprinciper

Allmänna upplysningar

Årsredovisningen och koncernredovisningen är upprättad i enlighet med årsredovisningslagen och BFNAR 2012:1 Årsredovisning och koncernredovisning (K3).

Redovisningsprinciperna är oförändrade jämfört med föregående år.

Moderföretaget och koncernen tillämpar samma redovisningsprinciper om inte annat framgår nedan.

Intäktsredovisning

Intäkter har tagits upp till verkligt värde av vad som erhållits eller kommer att erhållas och redovisas i den omfattning det är sannolikt att de ekonomiska fördelarna kommer att tillgodogöras bolaget och intäkterna kan beräknas på ett tillförlitligt sätt.

Vid försäljning av varor redovisas normalt inkomsten som intäkt när de väsentliga förmåner och risker som är förknippade med ägandet av varan har överförts från företaget till köparen.

Ersättning i form av ränta eller utdelning redovisas som intäkt när det är sannolikt att företaget kommer att få de ekonomiska fördelar som är förknippade med transaktionen och när inkomsten kan beräknas på ett tillförlitligt sätt.

Ränta redovisas som intäkt enligt den så kallade effektivräntemetoden. Utdelning redovisas som intäkt när företagets rätt till betalning är säkerställd.

Inkomster från uppdrag till fast pris redovisas som intäkt enligt uppdragens respektive färdigställandegrad, så kallad successiv vinstavräkning. Färdigställandegraden fastställs huvudsakligen genom att jämföra nedlagda uppdragsutgifter med totala uppdragsutgifter.

När utfallet kan beräknas på ett tillförlitligt sätt redovisas uppdragsinkomsten och hänförliga uppdragsutgifter i resultaträkningen med utgångspunkt från färdigställandegraden av aktiviteterna på balansdagen.

Om det ekonomiska utfallet av ett uppdrag inte kan beräknas på ett tillförlitligt sätt redovisas en intäkt endast med ett belopp som motsvarar de uppkomna uppdragsutgifter som sannolikt kommer att ersättas av beställaren. Om det är sannolikt att de totala uppdragsutgifterna kommer att överstiga den totala uppdragsinkomsten från ett uppdrag redovisas den befarade förlusten som en kostnad omgående i resultaträkningen.

Koncernredovisning

Koncernredovisningen har upprättats enligt förvärvsmetoden. Detta innebär att förvärvade verksamheters identifierbara tillgångar och skulder redovisas till marknadsvärde enligt upprättad förvärvsanalys. Överstiger verksamhetens anskaffningsvärde det beräknade marknadsvärdet av de förväntade nettotillgångarna enligt förvärvsanalysen redovisas skillnaden som goodwill.

Intresseföretag och Gemensamt styrt företag

Som intresseföretag räknas sådana företag där företaget har ett betydande men inte bestämmande inflytande. Ett betydande inflytande anses normalt föreligga när företaget äger minst 20 % men inte mer än 50 % av rösterna i ett annat företag.

Innehav i intresseföretag redovisas i koncernredovisningen enligt kapitalandelsmetoden. Det innebär att en förvärvsanalys upprättas och eventuella över- eller undervärden identifieras. Det koncernmässiga värdet på andelen påverkas under innehavstiden genom avskrivningar på övervärden eller återföring av undervärden. Andelsvärdet påverkas även av resultatandelen i intresseföretaget under innehavstiden, justerat för internvinster och övriga koncernmässiga justeringar. Erhållna utdelningar reducerar det koncernmässiga värdet.

Andel i intresseföretagets resultat efter skatt redovisas på egen rad och påverkar koncernens rörelseresultat.

Transaktioner mellan koncernföretag

Koncerninterna fordringar och skulder samt transaktioner mellan koncernföretag liksom orealiserade vinster elimineras i sin helhet. Orealiserade förluster elimineras också såvida inte transaktionen motsvarar ett nedskrivningsbehov.

Förändring av internvinst under räkenskapsåret har elimineras i koncernresultaträkningen.

Anläggningstillgångar

Immateriella och materiella anläggningstillgångar redovisas till anskaffningsvärde minskat med ackumulerade avskrivningar enligt plan och eventuella nedskrivningar.

Avskrivning sker linjärt över den förväntade nyttjandeperioden med hänsyn till väsentligt restvärde. Följande avskrivningsprocent tillämpas:

Immateriella anläggningstillgångar

Goodwill	20%
----------	-----

Avskrivningsperiod för goodwill är beräknad utifrån den period som posten bedöms generera ekonomiska fördelar.

Materiella anläggningstillgångar

Byggnader	
- Stommar och grund	1 %
- Stomkompletteringar	2 %
- Värme, sanitet och el	2,5 %
- Fasad, yttertak och fönster	2,5 %
- Ventilation	5 %
- Övrigt	2-7,5 %
Inventarier, verktyg och installationer	20 %

Komponentindelning

Materiella anläggningstillgångar har delats upp på komponenter när komponenterna är betydande och när komponenterna har väsentligt olika nyttjandeperioder. När en komponent i en anläggningstillgång byts ut, utrangeras eventuell kvarvarande del av den gamla komponenten och den nya komponentens anskaffningsvärde aktiveras. Utgifter för löpande reparationer och underhåll redovisas som kostnader.

Finansiella instrument

Finansiella instrument värderas utifrån anskaffningsvärdet. Instrumentet redovisas i balansräkningen när bolaget blir part i instrumentets avtalsmässiga villkor. Finansiella tillgångar tas bort från balansräkningen när rätten att erhålla kassaflöden från instrumentet har löpt ut eller överförs och bolaget har överfört i stort sett alla risker och förmåner som är förknippade med äganderätten. Finansiella skulder tas bort från balansräkningen när förpliktelseerna har reglerats eller på annat sätt upphört.

Andelar i dotterföretag

Andelar i dotterföretag redovisas till anskaffningsvärde efter avdrag för eventuella nedskrivningar. I anskaffningsvärdet ingår köpeskillingen som erlagts för aktierna samt förvärvskostnader. Eventuella kapitaltillskott läggs till anskaffningsvärdet när de uppkommer.

Andra långfristiga värdepappersinnehav

Placeringar i värdepapper som är anskaffade med avsikt att innehas långsiktigt har redovisats till sina anskaffningsvärden. Varje balansdag görs bedömning om eventuellt nedskrivningsbehov.

Kortfristiga placeringar

Värdepapper som är anskaffade med avsikt att innehas kortsiktigt redovisas inledningsvis till anskaffningsvärde och i efterföljande värderingar i enlighet med lägsta värdets princip till det lägsta av anskaffningsvärde och marknadsvärde.

Kundfordringar/kortfristiga fordringar

Kundfordringar och kortfristiga fordringar redovisas som omsättningstillgångar till det belopp som förväntas bli inbetalt efter avdrag för individuellt bedömda osäkra fordringar.

Låneskulder och leverantörsskulder

Låneskulder och leverantörsskulder redovisas initialt till anskaffningsvärde efter avdrag för transaktionskostnader. Skiljer sig det redovisade beloppet från det belopp som ska återbetalas vid förfallotidpunkten periodiseras mellanskillnaden som räntekostnad över lånets löptid med hjälp av instrumentets effektivränta. Härigenom överensstämmer vid förfallotidpunkten det redovisade beloppet och det belopp som ska återbetalas.

Kvittning av finansiell fordran och finansiell skuld

En finansiell tillgång och en finansiell skuld kvittas och redovisas med ett nettobelopp i balansräkningen endast då legal kvittningsrätt föreligger samt då en reglering med ett nettobelopp avses ske eller då en samtida avyttring av tillgången och reglering av skulden avses ske.

Nedskrivningsprövning av finansiella anläggningstillgångar

Vid varje balansdag bedöms om det finns indikationer på nedskrivningsbehov av någon av de finansiella anläggningstillgångarna. Nedskrivning sker om värdenedgången bedöms vara bestående och prövas individuellt.

Samtliga finansiella instrument värderas och redovisas utifrån verkligt värde i enlighet med reglerna i kapitel 12 i BFNAR 2012:1 (K3).

Leasingavtal

Företaget redovisar samtliga leasingavtal, såväl finansiella som operationella, som operationella leasingavtal. Operationella leasingavtal redovisas som en kostnad linjärt över leasingperioden.

Varulager

Varulagret har värderats till det lägsta av dess anskaffningsvärde och dess nettoförsäljningsvärde på balansdagen. Med nettoförsäljningsvärde avses varornas beräknade försäljningspris minskat med försäljningskostnader.

Inkomstskatter

Total skatt utgörs av aktuell skatt och uppskjuten skatt. Skatter redovisas i resultaträkningen, utom då underliggande transaktion redovisas direkt mot eget kapital varvid tillhörande skatteeffekter redovisas i eget kapital.

Aktuell skatt

Aktuell skatt avser inkomstskatt för innevarande räkenskapsår samt den del av tidigare räkenskapsårs inkomstskatt som ännu inte redovisats. Aktuell skatt beräknas utifrån den skattesats som gäller per balansdagen.

Uppskjuten skatt

Uppskjuten skatt är inkomstskatt som avser framtida räkenskapsår till följd av tidigare händelser. Redovisning sker enligt balansräkningsmetoden. Enligt denna metod redovisas uppskjutna skatteskulder och uppskjutna skattefordringar på temporära skillnader som uppstår mellan bokförda respektive skattemässiga värden för tillgångar och skulder samt för övriga skattemässiga avdrag eller underskott.

Uppskjutna skattefordringar netto redovisas mot uppskjutna skatteskulder endast om de kan betalas med ett nettobelopp. Uppskjuten skatt beräknas utifrån gällande skattesats på balansdagen. Effekter av förändringar i gällande skattesatser resultatförs i den period förändringen lagstads. Uppskjuten skattefordran redovisas som finansiell anläggningstillgång och uppskjuten skatteskuld som avsättning.

Uppskjuten skattefordran avseende underskottsavdrag eller andra framtida skattemässiga avdrag redovisas i den omfattning det är sannolikt att avdragen kan avräknas mot framtida skattemässiga överskott.

På grund av sambandet mellan redovisning och beskattning särredovisas inte den uppskjutna skatteskulden som är hänförlig till obeskattade reserver.

Avsättningar

Som avsättning har redovisats förpliktelser gentemot tredje man som är hänförliga till räkenskapsåret eller tidigare räkenskapsår och som på balansdagen antingen är säkra eller sannolika till sin förekomst men oviss till belopp eller till den tidpunkt då de ska infrias.

Koncernbidrag

Erhållna och lämnade koncernbidrag redovisas som bokslutsdispositioner.

Kassaflödesanalys

Kassaflödesanalysen upprättas enligt indirekt metod. Det redovisade kassaflödet omfattar endast transaktioner som medfört in- eller utbetalningar.

Som likvida medel klassificerar företaget, förutom kassamedel, disponibla tillgodohavanden hos banker och andra kreditinstitut samt kortfristiga likvida placeringar som är noterade på en marknadsplats och har en kortare löptid än tre månader från anskaffningstidpunkten.

Uppskattningar och bedömningar

Upprättandet av bokslut och tillämpning av redovisningsprinciper, baseras ofta på ledningens bedömningar, uppskattningar och antaganden som anses vara rimliga vid den tidpunkt då bedömningen görs. Uppskattningar och bedömningar är baserade på historiska erfarenheter och ett antal andra faktorer, som under rådande omständigheter anses vara rimliga. Resultatet av dessa används för att bedöma de redovisade värdena på tillgångar och skulder, som inte annars framgår tydligt från andra källor. Det verkliga utfallet kan avvika från dessa uppskattningar och bedömningar. Uppskattningar och antaganden ses över regelbundet.

Not 2 Nettoomsättningens fördelning Koncernen

	2021-07-01 -2022-06-30	2020-07-01 -2021-06-30
Nettoomsättningen per rörelsegren		
Försäljning av tjänster, licenser och programvaror	57 421 913	55 481 157
Uthyrning av programvaror	97 911 218	94 668 882
Uthyrning	135 994	0
	155 469 125	150 150 039
Nettoomsättningen per geografisk marknad		
Sverige	133 183 109	128 404 751
Norden exkl Sverige	2 511 348	2 950 074
Europa exkl Norden	10 603 215	11 179 311
Övriga marknader	9 171 453	7 615 903
	155 469 125	150 150 039

Not 3 Leasingavtal Koncernen

Årets leasingkostnader avseende leasingavtal, uppgår till 3 038 322 kr (2 853 651 kr).

Framtida leasingavgifter, för icke uppsägningsbara leasingavtal, förfaller till betalning enligt följande:

	2021-07-01 -2022-06-30	2020-07-01 -2021-06-30
Inom ett år	3 846 967	2 263 116
Senare än ett år men inom fem år	698 451	1 588 134
Senare än fem år	55 465	0
	4 600 883	3 851 250

I koncernen utgörs den operationella leasingen i allt väsentligt av hyrda bilar och lokaler.

**Not 4 Arvode till revisorer
Koncernen**

Med revisionsuppdrag avses granskning av årsredovisningen och bokföringen samt styrelsens och verkställande direktörens förvaltning, övriga arbetsuppgifter som det ankommer på bolagets revisor att utföra samt rådgivning eller annat biträde som föranleds av iakttagelser vid sådan granskning eller genomförandet av sådana övriga arbetsuppgifter.

	2021-07-01 -2022-06-30	2020-07-01 -2021-06-30
PwC		
Revisionsuppdrag	196 500	241 000
Revisionsverksamhet utöver revisionsuppdraget	148 250	0
Skatterådgivning	59 750	0
Övriga tjänster	1 354 053	35 500
	1 758 553	276 500
Moderbolaget		
	2021-07-01 -2022-06-30	2020-07-01 -2021-06-30
PwC		
Revisionsuppdrag	33 250	49 500
Revisionsverksamhet utöver revisionsuppdraget	138 500	0
Skatterådgivning	46 500	0
Övriga tjänster	1 242 553	25 500
	1 460 803	75 000

**Not 5 Anställda och personalkostnader
Koncernen**

	2021-07-01 -2022-06-30	2020-07-01 -2021-06-30
Medelantalet anställda		
Kvinnor	11	11
Män	45	44
	56	55
Löner och andra ersättningar		
Styrelse och verkställande direktör	3 629 940	3 372 028
Övriga anställda	24 672 588	25 326 731
	28 302 528	28 698 759
Sociala kostnader		
Pensionskostnader för styrelse och verkställande direktör	236 582	20 200
Pensionskostnader för övriga anställda	2 641 198	2 885 353
Övriga sociala avgifter enligt lag och avtal	9 731 467	9 861 959
	12 609 247	12 767 512
Totala löner, ersättningar, sociala kostnader och pensionskostnader	40 911 775	41 466 271
Könsfördelning bland ledande befattningshavare		
Andel män i styrelsen	100 %	100 %
Andel män bland övriga ledande befattningshavare	100 %	100 %

Moderbolaget

Bolaget har inte haft några anställda och några löner har ej utbetalats.

Könsfördelning bland ledande befattningshavare

Andel män i styrelsen	100 %	100 %
Andel män bland övriga ledande befattningshavare	100 %	100 %

**Not 6 Resultat från övriga värdepapper och fordringar som är anläggningstillgångar
Koncernen**

	2021-07-01 -2022-06-30	2020-07-01 -2021-06-30
Erhållna utdelningar	44 221	37 413
Resultat vid avyttringar	163 831	4 251
	208 052	41 664

**Not 7 Övriga ränteintäkter och liknande resultatposter
Koncernen**

	2021-07-01 -2022-06-30	2020-07-01 -2021-06-30
Övriga ränteintäkter	23 128	41 065
Kursdifferenser	1 025	-465 867
	24 153	-424 802

**Not 8 Räntekostnader och liknande resultatposter
Koncernen**

	2021-07-01 -2022-06-30	2020-07-01 -2021-06-30
Övriga räntekostnader	-107 161	-124 245
	-107 161	-124 245

**Not 9 Aktuell och uppskjuten skatt
Koncernen**

	2021-07-01 -2022-06-30	2020-07-01 -2021-06-30
Skatt på årets resultat		
Aktuell skatt	-4 020 522	-3 650 776
Förändring av uppskjuten skatt avseende temporära skillnader	51 332	-74 318
Totalt redovisad skatt	-3 969 190	-3 725 094

Avstämning av effektiv skatt

	2021-07-01 -2022-06-30		2020-07-01 -2021-06-30	
	Procent	Belopp	Procent	Belopp
Redovisat resultat före skatt		71 649 898		17 095 733
Skatt enligt gällande skattesats	20,60	-14 759 879	21,40	-3 658 487
Ej avdragsgilla kostnader		-369 058		-77 329
Ej skattepliktiga intäkter		11 137 824		9 713
Effekt av ändrade skattesatser		21 923		1 009
Redovisad effektiv skatt	5,54	-3 969 190	21,79	-3 725 094

Moderbolaget

	2021-07-01 -2022-06-30	2020-07-01 -2021-06-30
Skatt på årets resultat		
Aktuell skatt	-39 525	-111 601
Totalt redovisad skatt	-39 525	-111 601

Avstämning av effektiv skatt

	2021-07-01 -2022-06-30		2020-07-01 -2021-06-30	
	Procent	Belopp	Procent	Belopp
Redovisat resultat före skatt		64 871 311		19 458 605
Skatt enligt gällande skattesats	20,60	-13 363 490	21,40	-4 164 141
Ej avdragsgilla kostnader		-292 387		-34 860
Ej skattepliktiga intäkter		13 616 352		4 087 400
Underskottsavdrag vars skattevärde ej redovisas som tillgång		0		
Redovisad effektiv skatt	0,06	-39 525	0,57	-111 601

Not 10 Goodwill

Koncernen

	2022-06-30	2021-06-30
Ingående anskaffningsvärden	1 100 000	1 100 000
Försäljning av dotterbolag	-1 100 000	0
Utgående ackumulerade anskaffningsvärden	0	1 100 000
Ingående avskrivningar	-841 875	-661 875
Årets avskrivningar	-128 333	-180 000
Försäljning av dotterbolag	970 208	0
Utgående ackumulerade avskrivningar	0	-841 875
Utgående redovisat värde	0	258 125

**Not 11 Byggnader och mark
Koncernen**

	2022-06-30	2021-06-30
Ingående anskaffningsvärden	20 360 882	20 360 882
Inköp	609 492	0
Omklassificeringar	88 251	0
Utgående ackumulerade anskaffningsvärden	21 058 625	20 360 882
Ingående avskrivningar	-6 781 801	-6 252 760
Årets avskrivningar	-399 720	-529 041
Utgående ackumulerade avskrivningar	-7 181 521	-6 781 801
Utgående redovisat värde	13 877 104	13 579 081
Uppgifter om förvaltningsfastigheter		
Redovisat värde	13 877 104	13 579 081
Verkligt värde	20 000 000	20 000 000

Två av koncernens fastigheter är kontorsfastigheter som innehas för långsiktig uthyrning varav hyrs ut till ett koncernföretag. Fastigheten klassificeras därför som förvaltningsfastighet i moderföretaget och som rörelsefastighet i koncernen. Förvaltningsfastigheternas redovisade värde uppgår till 13 877 tkr (13 579 tkr).

För upplysningsändamål görs årligen en värdering för att bedöma fastighetens verkliga värde. Det verkliga värdet utgörs av ett marknadsvärde baserat på priser på en aktiv marknad, justerade, om så krävs, för eventuella avvikelser avseende den aktuella tillgångens typ, läge eller skick. Om sådan information inte finns tillgänglig, används alternativa värderingsmetoder som exempelvis aktuella priser på mindre aktiva marknader eller diskonterade kassaflödesprognoser. Extern värdering görs när förutsättningarna har förändrats på ett sätt som kan antas väsentligt påverka fastighetens verkliga värde, dock minst var tredje år.

Inför årets bokslut har företagsledningen gjort en bedömning av det verkliga värdet fastigheternas värde bedöms uppgå till mellan 20 000 - 22 000 tkr.

**Not 12 Inventarier, verktyg och installationer
Koncernen**

	2022-06-30	2021-06-30
Ingående anskaffningsvärden	13 199 146	13 300 769
Inköp	822 546	368 121
Försäljningar/utrangeringar	-309 288	-469 744
Försäljning av dotterbolag	-6 284 777	0
Utgående ackumulerade anskaffningsvärden	7 427 627	13 199 146
Ingående avskrivningar	-9 676 522	-8 732 310
Försäljningar/utrangeringar	309 289	212 037
Årets avskrivningar	-1 012 654	-1 156 249
Försäljning av dotterbolag	5 658 723	0
Utgående ackumulerade avskrivningar	-4 721 164	-9 676 522
Utgående redovisat värde	2 706 463	3 522 624

**Not 13 Pågående nyanläggningar och förskott avseende materiella anläggningar
Koncernen**

	2022-06-30	2021-06-30
Ingående anskaffningsvärden	110 105	0
Inköp	747 936	110 105
Omklassificeringar	-88 251	0
Utgående ackumulerade anskaffningsvärden	769 790	110 105
Utgående redovisat värde	769 790	110 105

**Not 14 Andelar i intresseföretag och gemensamt styrda företag
Koncernen**

	2022-06-30	2021-06-30
Ingående anskaffningsvärden	25 000	25 000
Utgående ackumulerade anskaffningsvärden	25 000	25 000
Ingående uppskrivningar	407 947	362 555
Andel i intresseföretags resultat	46 833	45 392
Utgående ackumulerade uppskrivningar	454 780	407 947
Utgående redovisat värde	479 780	432 947

**Not 15 Specifikation andelar i intresseföretag och gemensamt styrda företag
Koncernen**

Namn	Kapital- andel	Rösträtts- andel	Antal andelar	Bokfört värde
Flexipunkt AB	50 %	50 %	25 000	479 780
				479 780

	Org.nr	Säte
Flexipunkt AB	556919-4052	Borås

**Not 16 Andra långfristiga värdepappersinnehav
Koncernen**

	2022-06-30	2021-06-30
Ingående anskaffningsvärden	854 919	818 244
Inköp	192 633	36 675
Försäljningar	-92 752	0
Försäljning av dotterbolag	-954 800	0
Utgående ackumulerade anskaffningsvärden	0	854 919
Utgående redovisat värde	0	854 919

**Not 17 Uppskjuten skatt på temporära skillnader
Koncernen**

2022-06-30

Temporära skillnader	Uppskjuten skatteskuld	Netto
Obeskattade reserver	-420 548	-420 548
Byggnader	-135 106	-135 106
	-555 654	-555 654

2021-06-30

Temporära skillnader	Uppskjuten skattefordran	Uppskjuten skatteskuld	Netto
Pensionsavsättningar	176 113		176 113
Obeskattade reserver		-487 488	-487 488
Byggnader		-98 921	-98 921
	176 113	-586 409	-410 296

Förändring av uppskjuten skatt

	Belopp vid årets ingång	Redovisas i resultaträk.	Försäljning av dotterbolag	Belopp vid årets utgång
Pensionsavsättningar	176 113	20 576	-196 689	0
Obeskattade reserver	-487 488	66 940		-420 548
Byggnader	-98 921	-36 185		-135 106
	-410 296	51 331	-196 689	-555 654

**Not 18 Andra långfristiga fordringar
Koncernen**

	2022-06-30	2021-06-30
Ingående anskaffningsvärden	620 748	594 759
Tillkommande fordringar	198 172	25 989
Utgående ackumulerade anskaffningsvärden	818 920	620 748
Utgående redovisat värde	818 920	620 748

**Not 19 Förutbetalda kostnader och upplupna intäkter
Koncernen**

	2022-06-30	2021-06-30
Upplupna intäkter	0	806 858
Övriga poster	722 621	1 499 291
	722 621	2 306 149

f

**Not 20 Checkräkningskredit
Koncernen**

	2022-06-30	2021-06-30
Beviljat belopp på checkräkningskredit uppgår till	270 000	270 000

**Not 21 Avsättningar
Koncernen**

	2022-06-30	2021-06-30
Pensioner och liknande förpliktelser		
Belopp vid årets ingång	1 475 667	1 413 003
Årets avsättningar	298 053	62 664
Försäljning av dotterbolag	-954 800	0
	818 920	1 475 667

**Not 22 Långfristiga skulder
Koncernen**

	2022-06-30	2021-06-30
Förfaller senare än fem år efter balansdagen		
Skulder till kreditinstitut	3 395 000	3 735 000
	3 395 000	3 735 000

**Not 23 Skulder som avser flera poster
Koncernen**

	2022-06-30	2021-06-30
Långfristiga skulder		
Skulder till kreditinstitut	6 055 000	6 395 000
	6 055 000	6 395 000
Kortfristiga skulder		
Skulder till kreditinstitut	340 000	340 000
	340 000	340 000

**Not 24 Upplupna kostnader och förutbetalda intäkter
Koncernen**

	2022-06-30	2021-06-30
Upplupna räntekostnader	8 791	19 994
Upplupna löner	268 450	983 475
Upplupna semesterlöner	754 682	4 459 230
Upplupna sociala avgifter	299 296	2 251 252
Förutbetalda intäkter	0	1 261 832
Övriga poster	1 216 804	244 481
	2 548 023	9 220 264

Moderbolaget

	2022-06-30	2021-06-30
Övriga poster	1 149 803	17 000
	1 149 803	17 000

**Not 25 Justering för poster som inte ingår i kassaflödet
Koncernen**

	2022-06-30	2021-06-30
Avskrivningar	1 540 707	1 865 290
Vinst vid försäljning av anläggningstillgångar	0	-376 293
Andel i intresseföretags resultat	-46 833	-45 392
Avsättning till pensioner	298 053	62 664
Utdelning	0	-37 413
Realisationsresultat	-54 018 598	-4 251
	-52 226 671	1 464 605

Moderbolaget

	2022-06-30	2021-06-30
Realisationsresultat	-61 185 785	0
	-61 185 785	0

**Not 26 Likvida medel
Koncernen**

	2022-06-30	2021-06-30
Likvida medel		
Banktillgodohavanden	72 062 479	17 350 222
	72 062 479	17 350 222

Moderbolaget

	2022-06-30	2021-06-30
Likvida medel		
Banktillgodohavanden	66 648 313	18 169
	66 648 313	18 169

**Not 27 Resultat från andelar i koncernföretag
Moderbolaget**

	2021-07-01 -2022-06-30	2020-07-01 -2021-06-30
Anteciperad utdelning	1 000 000	19 100 000
Erhållna utdelningar	3 913 013	0
Resultat vid avyttringar	61 185 785	0
	66 098 798	19 100 000

**Not 28 Bokslutsdispositioner
Moderbolaget**

	2021-07-01 -2022-06-30	2020-07-01 -2021-06-30
Mottagna koncernbidrag	500 000	600 000
	500 000	600 000

**Not 29 Andelar i koncernföretag
Moderbolaget**

	2022-06-30	2021-06-30
Ingående anskaffningsvärden	1 593 000	1 593 000
Försäljningar	-100 000	0
Utgående ackumulerade anskaffningsvärden	1 493 000	1 593 000
Utgående redovisat värde	1 493 000	1 593 000

**Not 30 Specifikation andelar i koncernföretag
Moderbolaget**

Namn	Kapital- andel	Rösträtts- andel	Antal andelar	Bokfört värde
IGEMS AB	100%	100%	1 000	243 000
Cadcraft Fastigheter AB	100%	100%	1 000	1 250 000
				1 493 000

	Org.nr	Säte
IGEMS AB	556702-5993	Borås
Cadcraft Fastigheter AB	556280-1067	Borås

**Not 31 Antal aktier och kvotvärde
Moderbolaget**

Namn	Antal aktier
Antal A-Aktier	1 000
	1 000

2022121600182

**Not 32 Disposition av vinst eller förlust
Moderbolaget**

2022-06-30

Förslag till vinstdisposition

Styrelsen föreslår att till förfogande stående vinstmedel:

balanserad vinst	5 909 926
årets vinst	64 831 786
	70 741 712
disponeras så att	
till aktieägare utdelas	50 000 000
i ny räkning överföres	20 741 712
	70 741 712

**Not 33 Ställda säkerheter
Koncernen**

2022-06-30

2021-06-30

För skulder till kreditinstitut:

Fastighetsinteckningar	13 500 000	13 500 000
Företagsinteckningar	3 900 000	9 370 000
	17 400 000	22 870 000

För avsättningar för pensioner och liknande förpliktelser

Kapitalförsäkring	818 920	1 475 667
	818 920	1 475 667


Not 34 Väsentliga händelser efter räkenskapsårets slut

Koncernen


Koncernens verksamhet framåt är svår att bedöma med tanke på Corona-pandemin som verkar ha tagit fart igen i vissa länder men även kriget i Ukraina och hur det kommer påverka dotterbolagen under året men bedömningen är ändå förhållandevis positiv.

Koncernen har en finansiell ställning som kan stå emot en betydande nedgång i affärsaktivitet, men givet den fortsatt osäkra situationen är det svårt i nuläget att uppskatta hela den potentiella påverkan och alla bedömningar är behäftade med mycket stor osäkerhet.

Borås den 23 november 2022



Torbjörn Johansson
Ordförande



Bo Johansson



Bert Lachner




Patrik Svensson



Nils-Göran Bergman
Verkställande direktör

Min revisionsberättelse har lämnats den 23 november 2022



Pontus Tonning
Auktoriserad revisor

Revisionsberättelse

Till bolagsstämman i Cadcraft Invest AB, org.nr 556702-9359

Rapport om årsredovisningen och koncernredovisningen

Uttalanden

Jag har utfört en revision av årsredovisningen och koncernredovisningen för Cadcraft Invest AB för räkenskapsåret 1 juli 2021 till 30 juni 2022.

Enligt min uppfattning har årsredovisningen och koncernredovisningen upprättats i enlighet med årsredovisningslagen och ger en i alla väsentliga avseenden rättvisande bild av moderbolagets och koncernens finansiella ställning per den 30 juni 2022 och av dessas finansiella resultat och kassaflöde för året enligt årsredovisningslagen. Förvaltningsberättelsen är förenlig med årsredovisningens och koncernredovisningens övriga delar.

Jag tillstyrker därför att bolagsstämman fastställer resultaträkningen och balansräkningen för moderbolaget och koncernen.

Grund för uttalanden

Jag har utfört revisionen enligt International Standards on Auditing (ISA) och god revisionssed i Sverige. Mitt ansvar enligt dessa standarder beskrivs närmare i avsnittet Revisorns ansvar. Jag är oberoende i förhållande till moderbolaget och koncernen enligt god revisorssed i Sverige och har i övrigt fullgjort mitt yrkesetiska ansvar enligt dessa krav.

Jag anser att de revisionsbevis jag har inhämtat är tillräckliga och ändamålsenliga som grund för mina uttalanden.

Styrelsens och verkställande direktörens ansvar

Det är styrelsen och verkställande direktören som har ansvaret för att årsredovisningen och koncernredovisningen upprättas och att de ger en rättvisande bild enligt årsredovisningslagen. Styrelsen och verkställande direktören ansvarar även för den interna kontroll som de bedömer är nödvändig för att upprätta en årsredovisning och koncernredovisning som inte innehåller några väsentliga felaktigheter, vare sig dessa beror på oegentligheter eller misstag.

Vid upprättandet av årsredovisningen och koncernredovisningen ansvarar styrelsen och verkställande direktören för bedömningen av bolagets och koncernens förmåga att fortsätta verksamheten. De upplyser, när så är tillämpligt, om förhållanden som kan påverka förmågan att fortsätta verksamheten och att använda antagandet om fortsatt drift. Antagandet om fortsatt drift tillämpas dock inte om styrelsen och verkställande direktören avser att likvidera bolaget, upphöra med verksamheten eller inte har något realistiskt alternativ till att göra något av detta.

Revisorns ansvar

Mina mål är att uppnå en rimlig grad av säkerhet om huruvida årsredovisningen och koncernredovisningen som helhet inte innehåller några väsentliga felaktigheter, vare sig dessa beror på oegentligheter eller misstag, och att lämna en revisionsberättelse som innehåller mina uttalanden. Rimlig säkerhet är en hög grad av säkerhet, men är ingen garanti för att en revision som utförs enligt ISA och god revisionssed i Sverige alltid kommer att upptäcka en väsentlig felaktighet om en sådan finns. Felaktigheter kan uppstå på grund av oegentligheter eller misstag och anses vara väsentliga om de enskilt eller tillsammans rimligen kan förväntas påverka de ekonomiska beslut som användare fattar med grund i årsredovisningen och koncernredovisningen.

En ytterligare beskrivning av mitt ansvar för revisionen av årsredovisningen och koncernredovisningen finns på Revisorsinspektionens webbplats: www.revisorsinspektionen.se/revisornsansvar. Denna beskrivning är en del av revisionsberättelsen.

Rapport om andra krav enligt lagar och andra författningar

Uttalanden

Utöver min revision av årsredovisningen och koncernredovisningen har jag även utfört en revision av styrelsens och verkställande direktörens förvaltning för Cadcraft Invest AB för räkenskapsåret 1 juli 2021 till 30 juni 2022 samt av förslaget till dispositioner beträffande bolagets vinst eller förlust.

Jag tillstyrker att bolagsstämman disponerar vinsten enligt förslaget i förvaltningsberättelsen och beviljar styrelsens ledamöter och verkställande direktören ansvarsfrihet för räkenskapsåret.

Grund för uttalanden

Jag har utfört revisionen enligt god revisions sed i Sverige. Mitt ansvar enligt denna beskrivs närmare i avsnittet Revisorns ansvar. Jag är oberoende i förhållande till moderbolaget och koncernen enligt god revisors sed i Sverige och har i övrigt fullgjort mitt yrkesetiska ansvar enligt dessa krav.

Jag anser att de revisionsbevis jag har inhämtat är tillräckliga och ändamålsenliga som grund för mina uttalanden.

Styrelsens och verkställande direktörens ansvar

Det är styrelsen som har ansvaret för förslaget till dispositioner beträffande bolagets vinst eller förlust. Vid förslag till utdelning innefattar detta bland annat en bedömning av om utdelningen är försvarlig med hänsyn till de krav som bolagets och koncernens verksamhetsart, omfattning och risker ställer på storleken av moderbolagets och koncernens egna kapital, konsolideringsbehov, likviditet och ställning i övrigt.

Styrelsen ansvarar för bolagets organisation och förvaltningen av bolagets angelägenheter. Detta innefattar bland annat att fortlöpande bedöma bolagets och koncernens ekonomiska situation, och att tillse att bolagets organisation är utformad så att bokföringen, medelsförvaltningen och bolagets ekonomiska angelägenheter i övrigt kontrolleras på ett betryggande sätt. Den verkställande direktören ska sköta den löpande förvaltningen enligt styrelsens riktlinjer och anvisningar och bland annat vidta de åtgärder som är nödvändiga för att bolagets bokföring ska fullgöras i överensstämmelse med lag och för att medelsförvaltningen ska skötas på ett betryggande sätt.

Revisorns ansvar

Mitt mål beträffande revisionen av förvaltningen, och därmed mitt uttalande om ansvarsfrihet, är att inhämta revisionsbevis för att med en rimlig grad av säkerhet kunna bedöma om någon styrelseledamot eller verkställande direktören i något väsentligt avseende:

- ♦ företagit någon åtgärd eller gjort sig skyldig till någon försummelse som kan föranleda ersättningskyldighet mot bolaget
- ♦ på något annat sätt handlat i strid med aktiebolagslagen, årsredovisningslagen eller bolagsordningen.

Mitt mål beträffande revisionen av förslaget till dispositioner av bolagets vinst eller förlust, och därmed mitt uttalande om detta, är att med rimlig grad av säkerhet bedöma om förslaget är förenligt med aktiebolagslagen.

Rimlig säkerhet är en hög grad av säkerhet, men ingen garanti för att en revision som utförs enligt god revisions sed i Sverige alltid kommer att upptäcka åtgärder eller försummelser som kan föranleda ersättningskyldighet mot bolaget, eller att ett förslag till dispositioner av bolagets vinst eller förlust inte är förenligt med aktiebolagslagen.

En ytterligare beskrivning av mitt ansvar för revisionen av förvaltningen finns på Revisorsinspektionens webbplats: www.revisorsinspektionen.se/revisornsansvar. Denna beskrivning är en del av revisionsberättelsen.

Borås den 23 november 2022



Pontus Tønning
Auktoriserad revisor