


Årsredovisning för
Camabo Media Production AB
559253-7798

Räkenskapsåret
2022-01-01 - 2023-04-30

Fastställelseintyg

Undertecknad styrelseledamot i Camabo Media Production AB intygar härmed dels att denna kopia av årsredovisningen överensstämmer med originalet, dels att resultat- och balansräkningen fastställts på årsstämma 2023-08-12. Stämman beslutade också att godkänna styrelsens förslag till resultatdisposition

Stockholm 2023-08-12



Peter Norrman
Styrelseledamot Ordförande

Förvaltningsberättelse

Styrelsen för Camabo Media Production AB, 559253-7798, får härmed avge årsredovisning för räkenskapsåret 2022-01-01 - 2023-04-30.

Verksamheten

Allmänt om verksamheten

Företaget med säte i Stockholms län registrerades år 2020 och bedriver sedan dess produktion av media, samt bedriva försäljningsverksamhet främst inom mediabranschen, och därmed förenlig verksamhet, både i Sverige och internationellt.

Väsentliga händelser under räkenskapsåret

Bolaget förvärvades av moderbolaget i april 2022, fokus under detta första verksamhetsår under ny ägare har varit att omstrukturera verksamheten och bygga kapacitet för expansion. Detta märks bland annat i omsättningen som ökat från 272 412 kr till 2 858 125 kr. Vi beslutade vidare att delta i en för branschen viktig offentlig upphandling med MTM som huvudman (upphandlande part). Upphandlingen vanns av Camabo under nästföljande räkenskapsår och beräknas att minst tillföra minst 50 miljoner för Camabos räkning under några år framöver.

Flerårsöversikt

	2022/2023	Belopp i kr 2021
Nettoomsättning	2 858 126	272 412
Resultat efter finansiella poster	-562 834	-181 056
Soliditet, %	-28	4

Förändringar i eget kapital

	Aktie- kapital	Reserv- fond	Fritt eget kapital
Vid årets början	25 000		18 109
Aktieägartillskott, erhållna			210 093
Disposition enl årsstämmobeslut			
Årets resultat			-562 834
Vid årets slut	25 000		-334 632

Villkorlig återbetalningsskyldighet för aktieägartillskott uppgick till 459103 kronor

Resultatdisposition

	Belopp i kr
Styrelsen föreslår att fritt eget kapital, disponeras enligt följande:	
Balanserat resultat	228 202
Årets resultat	-562 834
Totalt	-334 632
Disponeras för	
Balanseras i ny räkning	-334 632
Summa	-334 632

Resultaträkning

<i>Belopp i kr</i>	<i>Not</i>	<i>2022-01-01- 2023-04-30</i>	<i>2021-01-01- 2021-12-31</i>
Rörelseresultat			
<i>Rörelseintäkter, lagerförändringar m.m.</i>			
Nettoomsättning		2 858 126	272 412
Summa rörelseintäkter, lagerförändringar m.m.		<u>2 858 126</u>	<u>272 412</u>
<i>Rörelsekostnader</i>			
Råvaror och förnödenheter		-1 523 327	-212 216
Övriga externa kostnader		-581 259	-172 372
Personalkostnader		-1 069 660	-
Av- och nedskrivningar av materiella och immateriella anläggningstillgångar		-243 453	-67 600
Summa rörelsekostnader		<u>-3 417 699</u>	<u>-452 188</u>
Rörelseresultat		<u>-559 573</u>	<u>-179 776</u>
Finansiella poster			
Övriga ränteintäkter och liknande resultatposter		64	-
Räntekostnader och liknande resultatposter		-3 325	-1 280
Summa finansiella poster		<u>-3 261</u>	<u>-1 280</u>
Resultat efter finansiella poster		<u>-562 834</u>	<u>-181 056</u>
Resultat före skatt		<u>-562 834</u>	<u>-181 056</u>
Årets resultat		<u>-562 834</u>	<u>-181 056</u>

Balansräkning

<i>Belopp i kr</i>	<i>Not</i>	<i>2023-04-30</i>	<i>2021-12-31</i>
TILLGÅNGAR			
Anläggningstillgångar			
<i>Materiella anläggningstillgångar</i>			
Inventarier, verktyg och installationer		595 447	838 900
Summa materiella anläggningstillgångar		595 447	838 900
Summa anläggningstillgångar		595 447	838 900
Omsättningstillgångar			
<i>Kortfristiga fordringar</i>			
Kundfordringar		168 614	-
Övriga fordringar		44 878	315 385
Förutbetalda kostnader och upplupna intäkter		36 304	18 500
Summa kortfristiga fordringar		249 796	333 885
<i>Kassa och bank</i>			
Kassa och bank		263 362	8 000
Summa kassa och bank		263 362	8 000
Summa omsättningstillgångar		513 158	341 885
SUMMA TILLGÅNGAR		1 108 605	1 180 785
EGET KAPITAL OCH SKULDER			
<i>Eget kapital</i>			
<i>Bundet eget kapital</i>			
Aktiekapital		25 000	25 000
Summa bundet eget kapital		25 000	25 000
<i>Fritt eget kapital</i>			
Balanserat resultat		228 202	199 165
Årets resultat		-562 834	-181 056
Summa fritt eget kapital		-334 632	18 109
Summa eget kapital		-309 632	43 109

Balansräkning

<i>Belopp i kr</i>	<i>Not</i>	<i>2023-04-30</i>	<i>2021-12-31</i>
Långfristiga skulder			
<i>Checkräkningskredit</i>		-	75 367
<i>Skulder till koncernföretag</i>		100 000	-
<i>Övriga skulder</i>		756 000	1 044 876
Summa långfristiga skulder		856 000	1 120 243
Kortfristiga skulder			
<i>Leverantörsskulder</i>		369 569	15 980
<i>Övriga skulder</i>		95 916	1 453
<i>Upplupna kostnader och förutbetalda intäkter</i>		96 752	-
Summa kortfristiga skulder		562 237	17 433
SUMMA EGET KAPITAL OCH SKULDER		1 108 605	1 180 785

Noter

Belopp i kronor om inget annat anges.

Not 1 Redovisningsprinciper

Årsredovisningen har upprättats i enlighet med Årsredovisningslagen och Bokföringsnämndens allmänna råd BFNAR 2016:10 Årsredovisning i mindre företag.

Avskrivningsprinciper för anläggningstillgångar

Anläggningstillgångar

År

Materiella anläggningstillgångar:

-Inventarier, verktyg och installationer

5

Not 2 Inventarier, verktyg och installationer



	2023-04-30	2021-12-31
Akkumulerade anskaffningsvärden:		
-Vid årets början	914 000	50 000
-Nyanskaffningar		864 000
Vid årets slut	914 000	914 000
Akkumulerade avskrivningar enligt plan:		
-Vid årets början	-75 100	
-Årets avskrivning anskaffningsvärden	-243 453	-75 100
Vid årets slut	-318 553	-75 100
Redovisat värde vid årets slut	595 447	838 900

Not 3 Långfristiga skulder

	2023-04-30	2021-12-31
Följande belopp förfaller till betalning senare än fem år efter balansdagen	217 860	1 044 876
Totalt	217 860	1 044 876
Följande belopp förfaller till betalning mellan ett och fem år efter balansdagen	538 140	
Totalt	538 140	

Underskrifter

Stockholm 2023-08-05



Peter Norrman
Styrelseledamot, Ordförande

Hakan Unsal
Styrelseledamot