

Årsredovisning för

Nomeko AB

556065-0359

Räkenskapsåret

2021-01-01 - 2021-12-31

Innehållsförteckning:


Sida

Förvaltningsberättelse	1-2
Resultaträkning	3
Balansräkning	4-5
Kassaflödesanalys	6
Noter	7-12
Underskrifter	12

Fastställelseintyg

Undertecknad styrelseledamot i Nomeko AB intygar härmed dels att denna kopia av årsredovisningen överensstämmer med originalet, dels att resultat- och balansräkningen fastställts på årsstämman 2022-06-30. Stämman beslutade också att godkänna styrelsens förslag till resultatdisposition.

Molkom 2022-06-30



Max Lindblom
Verkställande direktör

Förvaltningsberättelse

Styrelsen och verkställande direktören för Nomeko AB, 556065-0359, med säte i Värmlands län, Karlstad kommun, får härmed avge årsredovisning för räkenskapsåret 2021-01-01 - 2021-12-31.

Allmänt om verksamheten

Bolaget ingår i en koncern och ägs av Hermano AB 556453-1738, med säte i Molkom som är moderbolag i koncernen. Koncernredovisning hänvisas till moderbolaget.

Verksamhetens art och inriktning

Bolaget bedriver tillverkning av kundspecifika stålkomponenter och stålkonstruktioner.

Utveckling av företagets verksamhet

	2021-12-31	2020-12-31	2019-12-31	2018-12-31	Belopp i Tkr 2018-08-31
Nettoomsättning	133 169	99 250	110 046	38 383	115 883
Resultat efter finansiella poster	7 438	-2 731	160	-226	-13 957
Soliditet %	53	51	60	44	44

Viktiga händelser under året och framtida utveckling

Effekterna av Covid-19 avtog under början av året och verksamheten affärer ökade dramatiskt under året. Materialpriserna har dubblats under året och materialkostnaderna står för 50% av kostnadsmassan. Kostnadsökningarna på material kompenseras genom kvartalsvisa förhandlingar med bolagets största kunder om än med viss eftersläpning. De stora kostnadsökningarna medför viss risk då bolagets kunder måste applicera dessa ökningarna på sina kunder.

Skärning, bearbetning och svetsning är våra kärnområden och samtliga har utvecklats positivt under året, främst inom svetsning där vi deltagit i många utvecklingsprojekt tillsammans med våra kunder. Vi ser positivt på utvecklingen av våra olika marknadsområden.

Väsentliga risker och osäkerhetsfaktorer

Bolaget är genom sin verksamhet utsatt för valutarisker då en ansenlig del av intäkter och kostnader utgörs av Euro, som till viss del balanseras då både inköp och försäljning finns.

Valutarisker uppstår vid:

- omräkning till balansdagens kurs av balansposter i utländs valuta (balansexportering)
- löpande omräkning av verksamhetens kassaflöden i utländs valuta till svenska kronor (transaktionsexponering)

Bolaget exponeras mot prisutvecklingen på råmaterial, främst grovplåt, vi hanterar detta genom kvartalsvisa avtal vid både inköp och försäljning.

Förändring eget kapital

	<i>Aktiekapital</i>	<i>Reservfond</i>	<i>Balanserad vinst</i>	<i>Årets resultat</i>	<i>Totalt kapital</i>
Vid årets början	1 245	249	24 262	-145	25 611
Omföring av föreg års vinst			-145	145	
Årets resultat				3 729	3 729
Vid årets slut	1 245	249	24 117	3 729	29 340

Förslag till disposition av företagets vinst eller förlust

	<i>Belopp i Tkr</i>
Styrelsen föreslår att till förfogande stående medel:	
balanserat resultat	24 117
årets resultat	3 729
Totalt	27 846
disponeras för	
balanseras i ny räkning	27 846
Summa	27 846

Bolagets resultat och ställning framgår av efterföljande resultat- och balansräkning med tillhörande noter.

2022071828300

Resultaträkning

<i>Belopp i Tkr</i>	<i>Not</i>	<i>2021-01-01- 2021-12-31</i>	<i>2020-01-01- 2020-12-31</i>
Nettoomsättning	2	133 169	99 250
Förändring av varulager		5 686	446
Övriga rörelseintäkter	3	930	4 050
		<u>139 785</u>	<u>103 746</u>
Rörelsens kostnader			
Råvaror och förnödenheter		-72 489	-49 491
Övriga externa kostnader	5,7	-19 826	-16 267
Personalkostnader	4	-35 985	-37 586
Av- och nedskrivningar av materiella och immateriella anläggningstillgångar		-3 256	-2 569
Övriga rörelsekostnader	6	-463	-262
Rörelseresultat		<u>7 766</u>	<u>-2 429</u>
Resultat från finansiella poster			
Räntekostnader och liknande resultatposter	8	-327	-303
Resultat efter finansiella poster		<u>7 439</u>	<u>-2 732</u>
Bokslutsdispositioner	9	-2 760	2 587
Resultat före skatt		<u>4 679</u>	<u>-145</u>
Skatt på årets resultat	10	-950	-
Årets resultat		<u>3 729</u>	<u>-145</u>

2022071828301

Balansräkning

Belopp i Tkr	Not	2021-12-31	2020-12-31
TILLGÅNGAR			
Anläggningstillgångar			
<i>Materiella anläggningstillgångar</i>			
Förbättringsutgifter på annans fastighet	11	689	425
Maskiner och andra tekniska anläggningar	12	16 859	19 486
Inventarier, verktyg och installationer	13	1 319	1 795
Pågående nyanläggningar och förskott avseende materiella anläggningstillgångar	14	894	-
		<u>19 761</u>	<u>21 706</u>
Summa anläggningstillgångar		<u>19 761</u>	<u>21 706</u>
Omsättningstillgångar			
<i>Varulager mm</i>			
Råvaror och förnödenheter		15 476	15 496
Varor under tillverkning		3 019	2 575
Färdiga varor och handelsvaror		6 176	4 387
		<u>24 671</u>	<u>22 458</u>
<i>Kortfristiga fordringar</i>			
Kundfordringar		15 717	7 870
Aktuell skattefordran		-	884
Övriga fordringar		949	1 676
Fordringar hos koncernföretag		3 863	3 750
Förutbetalda kostnader och upplupna intäkter	15	928	1 927
		<u>21 457</u>	<u>16 107</u>
Kassa och bank		<u>4 901</u>	<u>2 040</u>
Summa omsättningstillgångar		<u>51 029</u>	<u>40 605</u>
SUMMA TILLGÅNGAR		<u>70 790</u>	<u>62 311</u>

Balansräkning

Belopp i Tkr	Not	2021-12-31	2020-12-31
EGET KAPITAL OCH SKULDER			
<i>Eget kapital</i>			
<i>Bundet eget kapital</i>			
Aktiekapital		1 245	1 245
Reservfond		249	249
		<u>1 494</u>	<u>1 494</u>
<i>Fritt eget kapital</i>			
Balanserad vinst eller förlust		24 117	24 262
Årets resultat		3 729	-145
		<u>27 846</u>	<u>24 117</u>
Summa eget kapital		<u>29 340</u>	<u>25 611</u>
<i>Obeskattade reserver</i>			
Periodiseringsfonder	17	1 536	-
Ackumulerade överavskrivningar	16	8 995	7 772
		<u>10 531</u>	<u>7 772</u>
<i>Långfristiga skulder</i>			
Övriga skulder till kreditinstitut	18	4 613	7 181
		<u>4 613</u>	<u>7 181</u>
<i>Kortfristiga skulder</i>			
Skulder till kreditinstitut		1 600	1 600
Leverantörsskulder		13 765	6 789
Checkräkningskrediter		-	4 226
Skulder till koncernföretag		752	328
Skatteskulder		65	-
Övriga kortfristiga skulder		2 926	1 704
Upplupna kostnader och förutbetalda intäkter	19	7 198	7 100
		<u>26 306</u>	<u>21 747</u>
SUMMA EGET KAPITAL OCH SKULDER		<u>70 790</u>	<u>62 311</u>

Kassaflödesanalys

<i>Belopp i Tkr</i>	<i>Not</i>	<i>2021-01-01- 2021-12-31</i>	<i>2020-01-01- 2020-12-31</i>
Den löpande verksamheten			
Resultat efter finansiella poster		7 439	-2 732
Justeringar för poster som inte ingår i kassaflödet, m m		3 256	1 999
		<u>10 695</u>	<u>-733</u>
Betald inkomstskatt		-	-50
Kassaflöde från den löpande verksamheten före förändringar av rörelsekapital		10 695	-783
<i>Kassaflöde från förändringar i rörelsekapital</i>			
Ökning(-)/Minskning (+) av varulager		-2 213	3 193
Ökning(-)/Minskning (+) av rörelsefordringar		-6 235	-278
Ökning(+)/Minskning (-) av rörelseskulder		4 493	-2 847
Kassaflöde från den löpande verksamheten		6 740	-715
Investeringsverksamheten			
Förvärv av materiella anläggningstillgångar		-1 310	-8 998
Avyttring av materiella anläggningstillgångar		-	861
Kassaflöde från investeringsverksamheten		-1 310	-8 137
Finansieringsverksamheten			
Upptagna lån			10 000
Amortering av lån		-2 568	-1 219
Kassaflöde från finansieringsverksamheten		-2 568	8 781
Årets kassaflöde		2 862	-71
Likvida medel vid årets början		2 039	2 111
Likvida medel vid årets slut		4 901	2 040
Justeringar för poster som inte ingår i kassaflödet			
Avskrivningar		3 256	2 569
Realisationsresultat		-	-570
		<u>3 256</u>	<u>1 999</u>

2022071828304

Noter

Not 1 Redovisningsprinciper

Belopp i Tkr om inget annat anges

Allmänna redovisningsprinciper

Årsredovisningen har upprättats i enlighet med årsredovisningslagen och Bokföringsnämndens allmänna råd BFNAR 2012:1 Årsredovisning och koncernredovisning (K3).

Under räkenskapsåret 2020 har bolaget också tillämpat BFNAR 2020:1 Vissa redovisningsfrågor med anledning av coronaviruset.

Redovisningsprinciperna är i övrigt oförändrade jämfört med föregående år.

Värderingsprinciper m m

Tillgångar, avsättningar och skulder har värderats utifrån anskaffningsvärden om inget annat anges nedan.

Materiella anläggningstillgångar

Materiella anläggningstillgångar redovisas till anskaffningsvärde minskat med ackumulerade avskrivningar och nedskrivningar. I anskaffningsvärdet ingår förutom inköpspriset även utgifter som är direkt hänförliga till förvärvet.

Utgifter för nedmontering, bortforsling eller återställande av plats räknas inte in i anskaffningsvärdet för en materiell anläggningstillgång. I stället redovisas en avsättning successivt över tillgångens nyttjandeperiod.

Tillkommande utgifter

Tillkommande utgifter som uppfyller tillgångskriteriet räknas in i tillgångens redovisade värde. Utgifter för löpande underhåll och reparationer redovisas som kostnader när de uppkommer.

Avskrivningar

Om tillämpligt.

Avskrivning sker linjärt över tillgångens beräknade nyttjandeperiod eftersom det återspeglar den förväntade förbrukningen av tillgångens framtida ekonomiska fördelar. Avskrivningen redovisas som kostnad i resultaträkningen. Om tillämpligt.

Hänsyn har tagits till beräknat restvärde, fastställt vid anskaffningstillfället i då rådande prisnivå.

<i>Materiella anläggningstillgångar</i>	<i>År</i>
Nedlagda utgifter på annans fastighet	5-10
Maskiner och andra tekniska anläggningar	5-10
Inventarier, verktyg och installationer	5-10

Varulager

Varulagret är upptaget till det lägsta av anskaffningsvärdet och nettoförsäljningsvärdet. Därvid har inkuransrisk beaktats. Anskaffningsvärdet beräknas enligt först in- först ut- principen eller vägda genomsnittspriser. I anskaffningsvärdet ingår förutom utgifter för inköp även utgifter för att bringa varorna till deras aktuella plats och skick.

I egentillverkade halv- och helfabrikat består anskaffningsvärdet av direkta tillverkningskostnader och de indirekta kostnader som utgör mer än en oväsentlig del av den sammanlagda utgiften för tillverkningen. Vid värdering har hänsyn tagits till normalt kapacitetsutnyttjande.

Not 2 Nettoomsättning per rörelsegren och geografisk marknad

Nettoomsättning per geografisk marknad

	2021-01-01- 2021-12-31	2020-01-01- 2020-12-31
Sverige	131 498	94 113
Övriga Norden	1 328	5 117
Övriga Europa	343	20
Summa	133 169	99 250

Not 3 Övriga rörelseintäkter

	2021-01-01- 2021-12-31	2020-01-01- 2020-12-31
/Kursvinster på fordringar/skulder av rörelsekaraktär/	212	257
Vinst vid avyttring av maskiner och inventarier	-	571
Erhållna statliga bidrag	718	3 222
Summa	930	4 050

Not 4 Anställda och personalkostnader

Medelantalet anställda

	2021-01-01- 2021-12-31	Varav män	2020-01-01- 2020-12-31	Varav män
Sverige	69	64	72	66
Totalt	69	64	72	66

Löner och andra ersättningar samt sociala kostnader

	2021-01-01- 2021-12-31	2020-01-01- 2020-12-31
Styrelse och VD	420	420
Övriga anställda	25 990	26 819
Summa	26 410	27 239
Sociala kostnader	8 251	7 735
Pensionkostnader	1 324	2 612
Summa	35 985	37 586

Avgångsvederlag för styrelse och VD finns inte avtalat. Styrelsen består av 2 män (fg år 2) och 0 kvinnor (fg år 0) Företagsledningen består av 3 män (fg år 3) och kvinnor 2 (fg år 2)



Not 5 Arvode och kostnadsersättning till revisorer

Med revisionsuppdrag avses lagstadgad revision av årsredovisningen och bokföringen samt styrelsens och verkställande direktörens förvaltning samt revision och annan granskning utförd i enlighet med överenskommelse eller avtal. Detta inkluderar övriga arbetsuppgifter som det ankommer på bolagets revisor att utföra samt rådgivning eller annat biträde som föranleds av iakttagelser vid sådan granskning eller genomförandet av sådana övriga arbetsuppgifter.

	2021-01-01- 2021-12-31	2020-01-01- 2020-12-31
Revisionsuppdrag	120	150

Not 6 Övriga rörelsekostnader

	2021-01-01- 2021-12-31	2020-01-01- 2020-12-31
Kursförluster på fordringar/skulder av rörelsekaraktär	463	262
Summa	463	262

Not 7 Operationell leasing

	2021-01-01- 2021-12-31	2020-01-01- 2020-12-31
<i>Framtida minimileaseavgifter avseende icke uppsägningsbara operationella leasingavtal:</i>		
Inom ett år	1 078	1 021
Mellan ett och fem år	4 312	4 084
	5 390	5 105
Räkenskapsårets kostnadsförda leasingavgifter	1 078	1 021

Not 8 Räntekostnader och liknande resultatposter

	2021-01-01- 2021-12-31	2020-01-01- 2020-12-31
Räntekostnader, övriga	334	249
Kursdiff valutakonto	-7	54
Summa	327	303

Not 9 Bokslutsdispositioner

	2021-01-01- 2021-12-31	2020-01-01- 2020-12-31
Skillnad mellan skattemässig och redovisad avskrivning:		
-Maskiner och andra tekniska anläggningar	-1 224	-305
Periodiseringsfond, årets avsättning	-1 536	-
Periodiseringsfond, årets återföring	-	92
Koncernbidrag	-	2 800
Summa	-2 760	2 587

5

Not 10 Skatt på årets resultat

	2021-01-01- 2021-12-31	2020-01-01- 2020-12-31
Aktuell skattekostnad	950	-
	<u>950</u>	<u>-</u>

Avstämning av effektiv skatt

	2021-01-01- 2021-12-31		2020-01-01- 2020-12-31	
	Procent	Belopp	Procent	Belopp
Resultat före skatt		4 678		100
Skatt enligt gällande skattesats	20,6	963	21,4	21
Ej avdragsgilla kostnader	-	9		
Utnyttjande av tidigare ej aktiverade underskottsavdrag	-0,5	-22		
Effekt av ändrade skattesatser/och skatteregler				22
Redovisad effektiv skatt	20,3	<u>-950</u>		<u>-43</u>
Differens		-		-

Not 11 Förbättringsutgifter på annans fastighet

	2021-12-31	2020-12-31
<i>Akkumulerade anskaffningsvärden</i>		
-Vid årets början	451	451
-Nyanskaffningar	294	-
Vid årets slut	<u>745</u>	<u>451</u>
<i>Akkumulerade avskrivningar</i>		
-Vid årets början	-26	-3
-Årets avskrivning	-30	-23
Vid årets slut	<u>-56</u>	<u>-26</u>
Redovisat värde vid årets slut	689	425

Not 12 Maskiner och andra tekniska anläggningar

	2021-12-31	2020-12-31
<i>Akkumulerade anskaffningsvärden</i>		
-Vid årets början	74 863	72 965
-Nyanskaffningar	-	390
-Rörelseförvärv	123	-
-Avyttringar och utrangeringar	-5 096	-8 963
-Omklassificeringar	-	10 471
Vid årets slut	<u>69 890</u>	<u>74 863</u>
<i>Akkumulerade avskrivningar</i>		
-Vid årets början	-55 377	-61 985
-Återförda avskrivningar på avyttringar och utrangeringar	5 096	8 672
-Årets avskrivning	-2 750	-2 064
Vid årets slut	<u>-53 031</u>	<u>-55 377</u>
Redovisat värde vid årets slut	16 859	19 486

Not 13

Inventarier, verktyg och installationer

	2021-12-31	2020-12-31
<i>Akkumulerade anskaffningsvärden</i>		
-Vid årets början	6 876	7 662
-Nyanskaffningar	-	58
-Avyttringar och utrangeringar	-967	-844
	<u>5 909</u>	<u>6 876</u>
<i>Akkumulerade avskrivningar</i>		
-Vid årets början	-5 081	-5 442
-Återförda avskrivningar på avyttringar och utrangeringar	968	843
-Årets avskrivning	-477	-482
	<u>-4 590</u>	<u>-5 081</u>
Redovisat värde vid årets slut	1 319	1 795

Not 14 Pågående nyanläggningar och förskott materiella anläggningstillgångar

	2021-12-31	2020-12-31
Vid årets början	-	1 922
Årets inköp	894	8 549
Omklassificeringar	-	-10 471
Redovisat värde vid årets slut	894	-

Not 15 Förutbetalda kostnader och upplupna intäkter

	2021-12-31	2020-12-31
Förutbetalda leasingavgifter	6	65
Förutbetald försäkringsavgift	17	12
Upplupen skrotintäkter	603	416
Övriga	302	1 435
	<u>928</u>	<u>1 928</u>

Not 16 Ackumulerade överavskrivningar

	2021-12-31	2020-12-31
Maskiner och andra tekniska anläggningar	8 995	7 772
	<u>8 995</u>	<u>7 772</u>

Uppskjuten skatt 1 853 tkr (1 663 tkr).

Not 17 Periodiseringsfonder

	2021-12-31	2020-12-31
Periodiseringsfond, avsatt vid beskattningsår 2021	1 536	-
	<u>1 536</u>	<u>-</u>

Uppskjuten skatt 316 tkr.

4

Not 18 Långfristiga skulder

	2021-12-31	2020-12-31
Skulder som förfaller senare än ett år från balansdagen	4 613	7 181
Skulder som förfaller senare än fem år från balansdagen	-	-
	<u>4 613</u>	<u>7 181</u>

Not 19 Upplupna kostnader och förutbetalda intäkter

	2021-12-31	2020-12-31
Upplupna personalkostnader	6 500	6 824
Upplupen skrotkostnad	58	83
Övrigt	640	193
	<u>7 198</u>	<u>7 100</u>

Not 20 Ställda säkerheter och eventalförpliktelser

Ställda säkerheter


	2021-12-31	2020-12-31
<i>För egna skulder och avsättningar</i>		
Företagsinteckningar	12 000	12 000
Tillgångar med äganderättsförbehåll	7 480	8 300
	<u>19 480</u>	<u>20 300</u>
Summa ställda säkerheter	19 480	20 300

Not 21 Transaktioner med närstående

Under året har bolaget köpt in material och tjänster från koncernen med 7 634 Tkr (4 994 Tkr) och sålt till andra koncernbolag med 2 665 Tkr (1360 Tkr).

Underskrifter

Molkom 2022-06-30


Göran Gustafsson
Styrelseordförande

Molkom 2022-06-30


Max Lindblom
Verkställande direktör

Vår revisionsberättelse har lämnats den
Öhrlings PricewaterhouseCoopers AB

2022-06-30


Erik Nilsson
Auktoriserad revisor



Revisionsberättelse

Till bolagsstämman i Nomeko AB, org.nr 556065-0359

Rapport om årsredovisningen

Uttalanden

Vi har utfört en revision av årsredovisningen för Nomeko AB för år 2021.

Enligt vår uppfattning har årsredovisningen upprättats i enlighet med årsredovisningslagen och ger en i alla väsentliga avseenden rättvisande bild av Nomeko ABs finansiella ställning per den 31 december 2021 och av dess finansiella resultat och kassaflöde för året enligt årsredovisningslagen. Förvaltningsberättelsen är förenlig med årsredovisningens övriga delar.

Vi tillstyrker därför att bolagsstämman fastställer resultaträkningen och balansräkningen för Nomeko AB.

Grund för uttalanden

Vi har utfört revisionen enligt International Standards on Auditing (ISA) och god revisionssed i Sverige. Vårt ansvar enligt dessa standarder beskrivs närmare i avsnittet Revisorns ansvar. Vi är oberoende i förhållande till Nomeko AB enligt god revisorssed i Sverige och har i övrigt fullgjort vårt yrkesetiska ansvar enligt dessa krav.

Vi anser att de revisionsbevis vi har inhämtat är tillräckliga och ändamålsenliga som grund för våra uttalanden.

Styrelsens och verkställande direktörens ansvar

Det är styrelsen och verkställande direktören som har ansvaret för att årsredovisningen upprättas och att den ger en rättvisande bild enligt årsredovisningslagen. Styrelsen och verkställande direktören ansvarar även för den interna kontroll som de bedömer är nödvändig för att upprätta en årsredovisning som inte innehåller några väsentliga felaktigheter, vare sig dessa beror på oegentligheter eller misstag.

Vid upprättandet av årsredovisningen ansvarar styrelsen och verkställande direktören för bedömningen av bolagets förmåga att fortsätta verksamheten. De upplyser, när så är tillämpligt, om förhållanden som kan påverka förmågan att fortsätta verksamheten och att använda antagandet om fortsatt drift. Antagandet om fortsatt drift tillämpas dock inte om styrelsen och verkställande direktören avser att likvidera bolaget, upphöra med verksamheten eller inte har något realistiskt alternativ till att göra något av detta.

Revisorns ansvar

Våra mål är att uppnå en rimlig grad av säkerhet om huruvida årsredovisningen som helhet inte innehåller några väsentliga felaktigheter, vare sig dessa beror på oegentligheter eller misstag, och att lämna en revisionsberättelse som innehåller våra uttalanden. Rimlig säkerhet är en hög grad av säkerhet, men är ingen garanti för att en revision som utförs enligt ISA och god revisionssed i Sverige alltid kommer att upptäcka en väsentlig felaktighet om en sådan finns. Felaktigheter kan uppstå på grund av oegentligheter eller misstag och anses vara väsentliga om de enskilt eller tillsammans rimligen kan förväntas påverka de ekonomiska beslut som användare fattar med grund i årsredovisningen.

En ytterligare beskrivning av vårt ansvar för revisionen av årsredovisningen finns på Revisorsinspektionens webbplats: www.revisorsinspektionen.se/revisornsansvar. Denna beskrivning är en del av revisionsberättelsen.

Rapport om andra krav enligt lagar och andra författningar

Uttalanden

Utöver vår revision av årsredovisningen har vi även utfört en revision av styrelsens och verkställande direktörens förvaltning för Nomeko AB för år 2021 samt av förslaget till dispositioner beträffande bolagets vinst eller förlust.



Vi tillstyrker att bolagsstämman disponerar vinsten enligt förslaget i förvaltningsberättelsen och beviljar styrelsens ledamöter och verkställande direktören ansvarsfrihet för räkenskapsåret.

Grund för uttalanden

Vi har utfört revisionen enligt god revisions sed i Sverige. Vårt ansvar enligt denna beskrivs närmare i avsnittet Revisorns ansvar. Vi är oberoende i förhållande till Nomeko AB enligt god revisors sed i Sverige och har i övrigt fullgjort vårt yrkesetiska ansvar enligt dessa krav.

Vi anser att de revisionsbevis vi har inhämtat är tillräckliga och ändamålsenliga som grund för våra uttalanden.

Styrelsens och verkställande direktörens ansvar

Det är styrelsen som har ansvaret för förslaget till dispositioner beträffande bolagets vinst eller förlust. Vid förslag till utdelning innefattar detta bland annat en bedömning av om utdelningen är försvarlig med hänsyn till de krav som bolagets verksamhetsart, omfattning och risker ställer på storleken av bolagets egna kapital, konsolideringsbehov, likviditet och ställning i övrigt.

Styrelsen ansvarar för bolagets organisation och förvaltningen av bolagets angelägenheter. Detta innefattar bland annat att fortlöpande bedöma bolagets ekonomiska situation, och att tillse att bolagets organisation är utformad så att bokföringen, medelsförvaltningen och bolagets ekonomiska angelägenheter i övrigt kontrolleras på ett betryggande sätt. Den verkställande direktören ska sköta den löpande förvaltningen enligt styrelsens riktlinjer och anvisningar och bland annat vidta de åtgärder som är nödvändiga för att bolagets bokföring ska fullgöras i överensstämmelse med lag och för att medelsförvaltningen ska skötas på ett betryggande sätt.

Revisorns ansvar

Vårt mål beträffande revisionen av förvaltningen, och därmed vårt uttalande om ansvarsfrihet, är att inhämta revisionsbevis för att med en rimlig grad av säkerhet kunna bedöma om någon styrelseledamot eller verkställande direktören i något väsentligt avseende:

- företagit någon åtgärd eller gjort sig skyldig till någon försummelse som kan föranleda ersättningsskyldighet mot bolaget
- på något annat sätt handlat i strid med aktiebolagslagen, årsredovisningslagen eller bolagsordningen.


Vårt mål beträffande revisionen av förslaget till dispositioner av bolagets vinst eller förlust, och därmed vårt uttalande om detta, är att med rimlig grad av säkerhet bedöma om förslaget är förenligt med aktiebolagslagen.

Rimlig säkerhet är en hög grad av säkerhet, men ingen garanti för att en revision som utförs enligt god revisions sed i Sverige alltid kommer att upptäcka åtgärder eller försummelser som kan föranleda ersättningsskyldighet mot bolaget, eller att ett förslag till dispositioner av bolagets vinst eller förlust inte är förenligt med aktiebolagslagen.

En ytterligare beskrivning av vårt ansvar för revisionen av förvaltningen finns på Revisorsinspektionens webbplats: www.revisorsinspektionen.se/revisornsansvar. Denna beskrivning är en del av revisionsberättelsen.

Karlstad den 30 juni 2022

Öhrlings PricewaterhouseCoopers AB


Erik Nilsson
Auktoriserad revisor

Kopians överensstämmelse med
originalet intygas:

