

ÅRSREDOVISNING

2020-07-01 - 2021-12-31

för

Filtret Holding 5 AB

559261-2880

Årsredovisningen omfattar:	Sida
Förvaltningsberättelse	1
Resultaträkning	3
Balansräkning	4
Noter	5

FASTSTÄLLELSEINTYG

Undertecknad styrelseledamot intygar härmed, dels att denna kopia av årsredovisningen och revisionsberättelsen överensstämmer med originalet, dels att resultat- och balansräkningen fastställts på årsstämma den 30/6-2022. Stämman beslöt tillika godkänna styrelsens förslag till resultatdisposition.

Stockholm den 30/6-2022


Mikael Larsson

Filtret Holding 5 AB
559261-2880

ÅRSREDOVISNING FÖR FILTRET HOLDING 5 AB

Styrelsen för Filtret Holding 5 AB avger härmed årsredovisning för räkenskapsåret 2020-07-01 - 2021-12-31.

FÖRVALTNINGSBERÄTTELSE

Verksamheten

Allmänt om verksamheten

Bolaget äger aktier och andelar i bolaget Fastighetsaktiebolaget Filtret 5, org nr 556862-9678.

Bolaget har sitt säte i Stockholm.

Bolaget har under året bytt företagsnamn från Goldcup 25882 AB till Filtret Holding 5 AB.

Mot bakgrund av utbrottet av Covid-19 följer bolaget händelseutvecklingen noga och vidtar åtgärder för att minimera eller eliminera påverkan på bolagets verksamhet. Bolaget följer riktlinjer från Folkhälsomyndigheten, WHO och ECDC (Europeiskt centrum för förebyggande och kontroll av sjukdomar). Bolaget har till dags dato inte märkt av någon betydande påverkan på verksamheten från coronaviruset.

Väsentliga händelser under räkenskapsåret

Bolaget är nybildat för i år.

Bolaget har under året förvärvats av Coeli Beta II AB.

Bolaget har under året förvärvat dotterbolag Fastighetsaktiebolaget Filtret 5, org nr 556862-9678.

Bolaget har under året erhållit aktieägartillskott om 1 350 tkr.

Flerårsöversikt

	2020/2021
Nettoomsättning (tkr)	-
Resultat efter finansiella poster (tkr)	-567
Soliditet	2%



Filtret Holding 5 AB
559261-2880

Förändringar i eget kapital

Belopp i tusentals kronor			Balanserat		Totalt
	Aktiekapital	Reservfond	resultat	Årets resultat	
Belopp vid årets ingång	-	-	-	-	0
Bolagets bildande	25				25
Resultatdisposition enligt bolagsstämman:					
- Balanseras i ny räkning			-	-	0
Erhållet aktieägartillskott			1 350		1 350
Årets resultat				-554	-554
Utgående balans	25	0	1 350	-554	821

Resultatdisposition

Till bolagsstämmans förfogande står följande vinstmedel, i kronor:

Balanserad vinst	1 350 000
Årets förlust	-554 177
	<u>795 823</u>

Styrelsen föreslår att vinstmedlen disponeras enligt följande:

i ny räkning balanseras	795 823
	<u>795 823</u>

Beträffande bolagets resultat och ställning i övrigt hänvisas till nedanstående resultat- och balansräkningar samt noter. Alla belopp uttrycks i tkr där ej annat anges.

Filtret Holding 5 AB
559261-2880

RESULTATRÄKNING

	Not	2021-01-01 2021-12-31
Rörelseintäkter, lagerförändringar m.m.		
Nettoomsättning		-
Summa rörelseintäkter, lagerförändringar m.m.		0
Rörelsekostnader		
Övriga externa kostnader		-13
Summa rörelsekostnader		-13
Rörelseresultat		-13
Finansiella poster		
Räntekostnader och liknande resultatposter	3	-554
Summa finansiella poster		-554
Resultat efter finansiella poster		-567
Bokslutsdispositioner		
Erhållna koncernbidrag		13
Summa bokslutsdispositioner		13
Resultat före skatt		-554
ÅRETS RESULTAT		-554

Filtret Holding 5 AB
559261-2880

BALANSRÄKNING	Not	2021-12-31
----------------------	------------	-------------------

TILLGÅNGAR**Anläggningstillgångar****Finansiella anläggningstillgångar**

Andelar i koncernföretag	4	32 621
--------------------------	---	--------

Summa finansiella anläggningstillgångar		32 621
--	--	---------------

Summa anläggningstillgångar		32 621
------------------------------------	--	---------------

Omsättningstillgångar**Kortfristiga fordringar**

Fordringar hos koncernföretag		266
-------------------------------	--	-----

Summa kortfristiga fordringar		266
--------------------------------------	--	------------

Kassa och bank

Kassa och bank		17
----------------	--	----

Summa kassa och bank		17
-----------------------------	--	-----------

Summa omsättningstillgångar		283
------------------------------------	--	------------

SUMMA TILLGÅNGAR		32 904
-------------------------	--	---------------

EGET KAPITAL OCH SKULDER**Eget kapital****Bundet eget kapital**

Aktiekapital		25
--------------	--	----

Summa bundet eget kapital		25
----------------------------------	--	-----------

Fritt eget kapital

Balanserat resultat		1 350
---------------------	--	-------

Årets resultat		-554
----------------	--	------

Summa fritt eget kapital		796
---------------------------------	--	------------

Summa eget kapital		821
---------------------------	--	------------

Långfristiga skulder

Skulder till koncernföretag	5	32 083
-----------------------------	---	--------

Summa långfristiga skulder		32 083
-----------------------------------	--	---------------

SUMMA EGET KAPITAL OCH SKULDER		32 904
---------------------------------------	--	---------------



Filtret Holding 5 AB
559261-2880

NOTER

Not 1 Redovisningsprinciper

Allmänna redovisningsprinciper

Årsredovisningen är upprättad i enlighet med Årsredovisningslagen och BFNAR 2016:10, Årsredovisning i mindre företag (K2).

Ingen koncernredovisning upprättas med stöd av ÅRL 7 kap. 2 §.

Not 2 Allmän information

Bolaget är ett helägt dotterbolag till Coeli Beta II AB, org nr 559210-6487, som har sitt säte i Stockholm. Moderföretag i den minsta koncern som bolaget ingår i där koncernredovisning upprättas är Coeli Fastighet II AB, org nr 559173-7548, med säte i Stockholm.

Bolaget har inte haft någon anställd personal under innevarande år.

Not 3 Räntekostnader och liknande resultatposter

I beloppen ingår koncerninterna poster med -554 tkr.

Not 4 Andelar i koncernföretag

	2021-12-31
Ingående anskaffningsvärden	-
Förvärv	32 621
Utgående anskaffningsvärden	32 621
Redovisat värde	32 621

Filtret Holding 5 AB
559261-2880

Not 5 Långfristiga skulder

2021-12-31

Skulder som förfaller till betalning mellan ett och fem år efter balansdagen

Skulder till koncernföretag

32 083

Skulder som förfaller till betalning senare än fem år efter balansdagen

Skulder till koncernföretag

Redovisat värde

32 083

Not 6 Väsentliga händelser efter räkenskapsårets slut

Det råder en stor osäkerhet i Europa just nu till följd av det pågående kriget mellan Ukraina och Ryssland. Situationen förväntas påverka den europeiska ekonomin, dock råder det ännu stor osäkerhet i vilken utsträckning detta kommer att påverka den svenska ekonomin och den svenska fastighetsmarknaden. Bolaget följer kontinuerligt utvecklingen i omvärlden och utvärderar potentiella förändringar på marknaden, där informationen vidare beaktas i den dagliga verksamheten.

Stockholm den dag som framgår av vår elektroniska underskrift

Mikael Larsson
Styrelseordförande

Jakob Pettersson

Vår revisionsberättelse har lämnats den dag som framgår av min elektroniska underskrift

Öhrlings PricewaterhouseCoopers AB

Leonard Daun
Auktoriserad revisor

Verifikat

Transaktion 09222115557471769406

Dokument

810 Årsredovisning Filtret Holding 5 AB 2021

Huvuddokument

7 sidor

Startades 2022-06-20 11:26:57 CEST (+0200) av Amanda Melin (AM)

Färdigställt 2022-06-21 08:10:22 CEST (+0200)

Initierare

Amanda Melin (AM)

Coeli Private Equity Management II AB

amanda.melin@coeli.se

+46724020851

Signerande parter

Jakob Pettersson (JP)

Personnummer 881017-5797

jakob.pettersson@coeli.se



Namnet som returnerades från svenskt BankID var
"JAKOB PETTERSSON"

Signerade 2022-06-20 16:38:48 CEST (+0200)

Mikael Larsson (ML)

Personnummer 650104-6970

mikael.larsson@coeli.se



Namnet som returnerades från svenskt BankID var
"MIKAEL LARSSON"

Signerade 2022-06-20 23:15:43 CEST (+0200)

Leonard Daun (LD)

Personnummer 640320-3216

leonard.daun@pwc.com



Namnet som returnerades från svenskt BankID var
"LEONARD DAUN"

Signerade 2022-06-21 08:10:22 CEST (+0200)




Verifikat

Transaktion 09222115557471769406

Detta verifikat är utfärdat av Scrive. Information i kursiv stil är säkert verifierad av Scrive. Se de dolda bilagorna för mer information/bevis om detta dokument. Använd en PDF-läsare som t ex Adobe Reader som kan visa dolda bilagor för att se bilagorna. Observera att om dokumentet skrivs ut kan inte integriteten i papperskopian bevisas enligt nedan och att en vanlig papperutskrift saknar innehållet i de dolda bilagorna. Den digitala signaturen (elektroniska förseglingen) säkerställer att integriteten av detta dokument, inklusive de dolda bilagorna, kan bevisas matematiskt och oberoende av Scrive. För er bekvämlighet tillhandahåller Scrive även en tjänst för att kontrollera dokumentets integritet automatiskt på: <https://scrive.com/verify>





Revisionsberättelse

Till bolagsstämman i Filtret Holding 5 AB, org.nr 556261-2880

Rapport om årsredovisningen

Uttalanden

Vi har utfört en revision av årsredovisningen för Filtret Holding 5 AB för räkenskapsåret 1 juli 2020 till 31 december 2021.

Enligt vår uppfattning har årsredovisningen upprättats i enlighet med årsredovisningslagen och ger en i alla väsentliga avseenden rättvisande bild av Filtret Holding 5 ABs finansiella ställning per den 31 december 2021 och av dess finansiella resultat för året enligt årsredovisningslagen. Förvaltningsberättelsen är förenlig med årsredovisningens övriga delar.

Vi tillstyrker därför att bolagsstämman fastställer resultaträkningen och balansräkningen för Filtret Holding 5 AB.

Grund för uttalanden

Vi har utfört revisionen enligt International Standards on Auditing (ISA) och god revisionssed i Sverige. Vårt ansvar enligt dessa standarder beskrivs närmare i avsnittet Revisorns ansvar. Vi är oberoende i förhållande till Filtret Holding 5 AB enligt god revisorssed i Sverige och har i övrigt fullgjort vårt yrkesetiska ansvar enligt dessa krav.

Vi anser att de revisionsbevis vi har inhämtat är tillräckliga och ändamålsenliga som grund för våra uttalanden.

Styrelsens ansvar


Det är styrelsen som har ansvaret för att årsredovisningen upprättas och att den ger en rättvisande bild enligt årsredovisningslagen. Styrelsen ansvarar även för den interna kontroll som de bedömer är nödvändig för att upprätta en årsredovisning som inte innehåller några väsentliga felaktigheter, vare sig dessa beror på oegentligheter eller misstag.

Vid upprättandet av årsredovisningen ansvarar styrelsen för bedömningen av bolagets förmåga att fortsätta verksamheten. De upplyser, när så är tillämpligt, om förhållanden som kan påverka förmågan att fortsätta verksamheten och att använda antagandet om fortsatt drift. Antagandet om fortsatt drift tillämpas dock inte om beslut har fattats om att avveckla verksamheten.

Revisorns ansvar

Våra mål är att uppnå en rimlig grad av säkerhet om huruvida årsredovisningen som helhet inte innehåller några väsentliga felaktigheter, vare sig dessa beror på oegentligheter eller misstag, och att lämna en revisionsberättelse som innehåller våra uttalanden. Rimlig säkerhet är en hög grad av säkerhet, men är ingen garanti för att en revision som utförs enligt ISA och god revisionssed i Sverige alltid kommer att upptäcka en väsentlig felaktighet om en sådan finns. Felaktigheter kan uppstå på grund av oegentligheter eller misstag och anses vara väsentliga om de enskilt eller tillsammans rimligen kan förväntas påverka de ekonomiska beslut som användare fattar med grund i årsredovisningen.

En ytterligare beskrivning av vårt ansvar för revisionen av årsredovisningen finns på Revisorsinspektionens webbplats: www.revisorsinspektionen.se/revisornsansvar. Denna beskrivning är en del av revisionsberättelsen.



auk=20220708:20220711:17885

Rapport om andra krav enligt lagar och andra författningar

Uttalanden

Utöver vår revision av årsredovisningen har vi även utfört en revision av styrelsens förvaltning för Filtret Holding 5 AB för räkenskapsåret 1 juli 2020 till 31 december 2021 samt av förslaget till dispositioner beträffande bolagets vinst eller förlust.

Vi tillstyrker att bolagsstämman disponerar vinsten enligt förslaget i förvaltningsberättelsen och beviljar styrelsens ledamöter ansvarsfrihet för räkenskapsåret.

Grund för uttalanden

Vi har utfört revisionen enligt god revisionssed i Sverige. Vårt ansvar enligt denna beskrivs närmare i avsnittet Revisorns ansvar. Vi är oberoende i förhållande till Filtret Holding 5 AB enligt god revisorssed i Sverige och har i övrigt fullgjort vårt yrkesetiska ansvar enligt dessa krav.

Vi anser att de revisionsbevis vi har inhämtat är tillräckliga och ändamålsenliga som grund för våra uttalanden.

Styrelsens ansvar

Det är styrelsen som har ansvaret för förslaget till dispositioner beträffande bolagets vinst eller förlust. Vid förslag till utdelning innefattar detta bland annat en bedömning av om utdelningen är försvarlig med hänsyn till de krav som bolagets verksamhetsart, omfattning och risker ställer på storleken av bolagets egna kapital, konsolideringsbehov, likviditet och ställning i övrigt.

Styrelsen ansvarar för bolagets organisation och förvaltningen av bolagets angelägenheter. Detta innefattar bland annat att fortlöpande bedöma bolagets ekonomiska situation, och att tillse att bolagets organisation är utformad så att bokföringen, medelsförvaltningen och bolagets ekonomiska angelägenheter i övrigt kontrolleras på ett betryggande sätt.

Revisorns ansvar

Vårt mål beträffande revisionen av förvaltningen, och därmed vårt uttalande om ansvarsfrihet, är att inhämta revisionsbevis för att med en rimlig grad av säkerhet kunna bedöma om någon styrelseledamot i något väsentligt avseende:

- företagit någon åtgärd eller gjort sig skyldig till någon försummelse som kan föranleda ersättningsskyldighet mot bolaget
- på något annat sätt handlat i strid med aktiebolagslagen, årsredovisningslagen eller bolagsordningen.

Vårt mål beträffande revisionen av förslaget till dispositioner av bolagets vinst eller förlust, och därmed vårt uttalande om detta, är att med rimlig grad av säkerhet bedöma om förslaget är förenligt med aktiebolagslagen.

Rimlig säkerhet är en hög grad av säkerhet, men ingen garanti för att en revision som utförs enligt god revisionsmed i Sverige alltid kommer att upptäcka åtgärder eller försummelser som kan föranleda ersättningsskyldighet mot bolaget, eller att ett förslag till dispositioner av bolagets vinst eller förlust inte är förenligt med aktiebolagslagen.

En ytterligare beskrivning av vårt ansvar för revisionen av förvaltningen finns på Revisorsinspektionens webbplats: www.revisorsinspektionen.se/revisornsansvar. Denna beskrivning är en del av revisionsberättelsen.

Uppsala den dag som framgår av vår elektroniska underskrift

Öhrlings PricewaterhouseCoopers AB

Leonard Daun
Auktoriserad revisor

Deltagare

ÖHRLINGS PRICEWATERHOUSECOOPERS AB 556029-6740 Sverige

Signerat med Svenskt BankID

2022-06-21 06:10:49 UTC

Namn returnerat från Svenskt BankID: LEONARD DAUN

Datum

Leonard Daun

Auktoriserad Revisor

Leveranskanal: E-post

auk=20220708:2022071117886

9427438/22

2023012306973

Coeli

FASTIGHET
II AB (PUBL)

Organisationsnummer 559173-7548

ÅRSREDOVISNING OCH KONCERNREDOVISNING

FÖR RÄKENSKÅPSÅRET 1 JANUARI 2021 - 31 DECEMBER 2021

INNEHÅLLSFÖRTECKNING

2023012306974

Innehåll:	Sida
Investeringsstrategi	3
VD har ordet	4
Fastighetspresentationer	5
Nyckeltal	8
Förvaltningsberättelse	10
Bolagsstyrningsrapport	15
Resultaträkning - koncernen	19
Balansräkning - koncernen	20
Rapport över förändringar i eget kapital - koncernen	21
Kassaflödesanalys - koncernen	22
Moderbolagets resultaträkning	23
Moderbolagets balansräkning	24
Rapport över moderbolagets förändringar i eget kapital	25
Moderbolagets kassaflödesanalys	26
Noter	27
Underskrifter	42
Revisionsberättelse	43
Definitioner	48



INVESTERINGSSTRATEGI

2023012306975

INVESTERINGSSTRATEGI OCH MÅL COELI FASTIGHET II AB

Bolaget investerar i fastigheter i utvecklingsområden med potential att utvecklas mot bostäder. Detta är till exempel gamla industriområden som strategiskt ligger bra till för att istället bebyggas med bostäder. Områdena ligger i nära anslutning till spårbunden infrastruktur eller annan typ av kommunikation/infrastruktur.

Den största delen av värdetillväxten som bolaget strävar efter kommer av att ändra fastighetens detaljplan från exempelvis industri/kontor till bostäder. Då detta är en relativt lång process och är beroende av kommunala och politiska beslut (planmonopolet) investerar bolaget endast i fastigheter med befintliga hyresintäkter. Hyresgästerna sitter under utvecklingsperioden kvar i fastigheten vilket gör att den mer eller mindre är fullt uthyrd under detaljplanarbetet. Detta begränsar risken i investeringen, ger löpande avkastning under tiden samt gör att bolaget kan hantera en situation då detaljplanarbetet av någon anledning skulle ta längre tid än planerat.

Bolaget har en opportunistisk investeringsstrategi med mål om att skapa en hög avkastning. avkastningsmålet är 10 % per år (efter avgifter) till bolagets investerare.



VD HAR ORDET

COELI FASTIGHET II AB (PUBL), ORG NR 559173-7548

2023012306976

Under året så har vi hunnit med 5 förvärv till ett värde om cirka 300 MSEK. Extra roligt är vårt förvärv av Grönsakshandlaren 4 som är vår första fastighet i Malmö. Fastigheten består av två byggnader med en sammanlagd uthyrbar area om 12 278 kvm varav 8 800 är uthyrt till Golvpoolen på ett hyresavtal som löper till 2028-12-31. Förvärven av Tennet 3 och Tennet 8 gör oss till en av de större fastighetsägarna i Bollmora verksamhetsområde i Tyresö. Vi har nu inlett en positiv och konstruktiv dialog med kommunen om utveckling av området. Fastigheten Kviberg 3:5 som vi förvärvade i maj ligger i området Bellevue i Göteborg. Bellevue är ett område som idag har en del utmaningar men som vi är övertygade om på sikt kan bli riktigt bra. Området har engagerade fastighetsägare som vi tror att vi kommer att kunna hitta ett bra samarbete med under de kommande åren. Det senaste förvärvet är Veddesta 1:15 som ligger i Veddesta industriområde i Järfälla. Hela Veddesta ska på sikt utvecklas till stad och kommer att vara den nya ändstationen på tunnelbanans blåa linje.

Bolaget har fortfarande finansiella medel att allokera ut och det är min förhoppning om att vi under första halvåret av 2022 kommer att vara fullinvesterade.

FÖRVALTNINGEN

Under året så har vi parallellt med att vi förvärvat nya fastigheter tagit hand om och förvaltat befintligt bestånd. Vi har även initierat dialog med kommunerna avseende detaljplaneutveckling för samtliga av våra fastigheter där värdeskapandet ligger i att utveckla ny detaljplan. I vissa fastigheter som vi ägt en tid såsom Söderby 1:816 och Runö 7:145 har vi kommit lite längre och dessutom fått positivt planbesked. För bolagets fastighet i Nacka, Sicklaön 73:116, har vi fortsatt arbeta med kommunen och tittat närmre på trafiksituationen i det nya bostadskvarteret, som även kommer att inrymma en ICA-butik, ska fungera i framtiden.

Samarbetet med Real Value Management fungerar fortfarande bra och vi har en mycket låg vakans i beståndet. De enda två fastigheterna med vakanser är Grönsakshandlaren 4 och Kviberg 3:5. Här har vi under året haft ett antal dialoger med intressenter men valt att inte gå vidare av olika skäl. Vi är dock hoppfulla om att fylla dessa vakanser inom kort. Under året så har vi även omförhandlat ett antal mindre hyresavtal.

MARKNADEN

Det råder ytterst gynnsamma förhållanden på den svenska investeringsmarknaden vilket även attraherar kapital från internationella investerare. För närvarande är transaktionsmarknaden inte i jämvikt och det råder ett underskott på utbudet av fastigheter som kan överlätas. Detta har skapat gynnsamma förhållanden för befintliga fastighetsägare som kan avyttra till relativt höga nivåer.

Den svenska ekonomin har haft en stark återhämtning från nedgången under 2020. Fastighetsmarknaden som helhet har stått emot de negativa effekterna som Coronapandemin har inneburit relativt bra. Bland mer stabila segment som bostäder och samhällsfastigheter kan oro på investeringsmarknaden få motsatt effekt och göra att dessa segment attraherar mer kapital. Andra mer konjunkturkänsliga segment som hotell och handel har påverkats i relativt stor utsträckning. Dock har även dessa segment haft en stark återhämtning i samband med minskad smittspridning och lättade restriktioner.

Sett till segment utgjorde bostäder det mest transaktionsintensiva segmentet under 2021 och efterfrågan på i synnerhet nyproducerade bostäder har varit hög under året där det även har noterats sjunkande direktavkastningskrav på tillgångsslaget. Ökade värden för färdigställda nyproducerade bostäder förväntas även ha en positiv inverkan på betalningsviljan för bostadsbyggrätter, vilket är fördelaktigt för Coelis fastighetsinnehav.

I princip alla de största affärerna under 2021 utgör köp av hela, eller stora delar av, bolag. Det har primärt rört sig om bolag innehållande kommersiella eller industrifastigheter, men det har även genomförts större affärer som endast omfattar bostadsfastigheter, bland annat Heimstadens förvärv av hela Akelius svenska bestånd.

COVID-19

Coronapandemin har haft märkbara effekter på såväl den svenska ekonomin som världsekonomin. Det har visats tydliga uppgångar i ekonomin i samband med att smittläget har stabiliserats, vilket till stor del kan förklaras genom lättade restriktioner. Under 2021 påbörjades vaccinering mot covid-19, vilket har varit och fortsatt kommer att vara en viktig del för att kunna återgå till en mer normal samhällssituation och för att fortsatt stabilisera ekonomin.

Stockholm den 13 april 2022

Jakob Pettersson
Verkställande direktör



FASTIGHETSPRESENTATIONER

2023012306977

SÖDERBY 1:816


Kommun: Haninge

Läge: Norra Brandbergen

Fastighetstyp: Industri/föreningslokal

Byggår: 1990

Uthyrningsbar yta: 926



Fastigheten förvärvades i november 2019 och är bolagets första förvärv. Fastigheten har tre hyresgäster och en total uthyrningsbar area om 926 kvm (LOA) samt ett antal parkeringsplatser. Fastigheten är belägen i ett industristråk norr om Brandbergens Centrum, och Coeli har erhållit positivt planbesked för utveckling av bostäder inom fastigheten.

RUNÖ 7:145


Kommun: Österåker

Läge: Åkersberga

Fastighetstyp: Industri

Byggår: 2008

Uthyrningsbar yta: 3 064



Fastigheten förvärvades den 16 mars 2020 och tillträdde den 6 april 2020. Fastigheten har en uthyrningsbar area om 3 064 kvm (LOA). Fastigheten ligger i det område som i framtiden kommer att utgöra Kanalstaden. Österåkers kommun är positiva till Coeli som aktör och till en framtida utveckling av fastigheten. Vi har tillsammans med arkitekt tagit fram skisser för framtida bostadsutveckling och har en god dialog med kommunen.

VIBY 19:16

Kommun: Upplands-Bro

Läge: Kungsängen

Fastighetstyp: Industri

Byggår: 1981

Uthyrningsbar yta: 2 770



Viby 19:16 förvärvades och tillträdde i maj 2020. Fastigheten har en uthyrningsbar area om 2 770 kvm (LOA). Fastigheten är belägen i Kungsängen i Upplands-Bro. Fastigheten är fullt uthyrd till ett företag som tillverkar komponenter till tunga industrifordon. Intill fastigheten driver Genova ett stort projekt för verksamheter och bostäder.

FILTRET 5


Kommun: Borås

Läge: Borås

Fastighetstyp: Handel

Byggår: 2014

Uthyrningsbar yta: 2 540



Filtret 5 förvärvades i juli 2020 och är belägen inom ett handelsområde längs Göteborgsvägen precis väster om Borås stad. Fastigheten är fullt uthyrd till Plantagen med ett hyresavtal som löper till 2035.



FASTIGHETSPRESENTATIONER

2023012306978

KÄRRLILJAN 1

Kommun: Stockholm
Läge: Hässelby
Fastighetstyp: Handel
Byggår: 2014
Uthyrningsbar yta: 2 340



Fastigheten förvärvades i juli 2020 och är belägen i Hässelby intill Åkermyntan Centrum. Närmsta granne är det nyproducerade bostadsprojektet Lilys Kvarter som är uppfört av Hökerum. Bakom Åkermyntan Centrum planerar PEAB för cirka 90 bostäder. Fastigheten är fullt uthyrd till Plantagen. Fastighetens totala markareal uppgår till cirka 9 200 kvm och byggnaden endast 2 340 kvm (LOA). Coeli har erhållit positivt planbesked för utveckling av bostäder.

SICKLAÖN 73:116


Kommun: Nacka
Läge: Ektorp
Fastighetstyp: Handel, gym, Industri
Byggår: --
Uthyrningsbar yta: 3 845



Sicklaön 73:116 förvärvades och tillträdde i september 2020. Fastigheten har ett attraktivt läge intill Ektorps Centrum i Nacka. De största hyresgästerna är ICA, Jyma Bil och Nordic Wellness som tillsammans hyr cirka 80 procent av fastigheten. Utvecklingen av Ektorps Centrum och området har pågått länge och är särskilt prioriterat av kommunen. Coeli har erhållit positivt planbesked för fastigheten.

TENNET 4

Kommun: Tyresö
Läge: Bollmora
Fastighetstyp: Industri, gym
Byggår: --
Uthyrningsbar yta: 2 966



Fastigheten förvärvades och tillträdde i September 2020. Fastigheten är fullt uthyrd. Bland hyresgästerna återfinns bland annat Actic, Röstkonsulten, Swea Autu, DAMU och NOA Aluminium som tillsammans hyr cirka 85 procent av fastigheten. Bollmora industriområde är beläget endast 700 meter från Tyresö Centrum och är utpekad för omvandling till bostäder i Tyresö kommuns senaste översiktsplan.

TENNET 3

Kommun: Tyresö
Läge: Bollmora
Fastighetstyp: Lager, industri
Byggår: 1973
Uthyrningsbar yta: 1 215



Tennet 3 förvärvades och tillträdde i februari 2021. Fastigheten har en uthyrningsbar area om 1 215 kvm (LOA) och är fullt uthyrd. Bollmora industriområde är beläget endast 700 meter från Tyresö Centrum och är utpekad för omvandling till bostäder i Tyresö kommuns senaste översiktsplan.

FASTIGHETSPRESENTATIONER

2023012306979

TENNET 8

Kommun: Tyresö

Läge: Bollmora

Fastighetstyp: Vårdcentral

Byggår: 1989

Uthyrningsbar yta: 1 694



Tennet 8 förvärvades i mars 2021 och tillträdde i april samma år. Fastigheten har en uthyrningsbar area om 1 694 kvm (LOA) och är fullt uthyrd till Lideta Mälardalen. Bollmora industriområde är beläget endast 700 meter från Tyresö Centrum och är utpekade för omvandling till bostäder i Tyresö kommuns senaste översiktsplan.

KVIBERG 3:5


Kommun: Göteborg

Läge: Gamlestaden

Fastighetstyp: Industri

Byggår: --

Uthyrningsbar yta: 1 900



Kviberg 3:5 förvärvades och tillträdde i april 2021. Fastigheten har en uthyrningsbar area om 1 900 kvm (LOA). Fastigheten är belägen mellan ett utvecklingsområde och ett befintligt bostadsområde varför Coeli bedömer att det finns god utvecklingspotential för fastigheten.

GRÖNSAKSHANDLAREN 4

Kommun: Malmö

Läge: Jägersro

Fastighetstyp: Handelsfastighet

Byggår: 2001 och 2012

Uthyrningsbar yta: 12 278



Grönsakshandlaren 4 förvärvades i juni 2021 och tillträdde 1 juli 2021. Fastigheten har en uthyrningsbar area om 12 278 kvm (LOA) där cirka 3 500 kvm är vakant. Coeli har ett flertal pågående dialoger med potentiella hyresgäster och bedömer efterfrågan på lokalerna som relativt goda.

VEDDESTA 1:15

Kommun: Järfälla

Läge: Veddesta

Fastighetstyp: Industri

Byggår: 1968

Uthyrningsbar yta: 1 046



Veddesta 1:15 förvärvades och tillträdde i november 2021. Fastigheten har en uthyrningsbar area om 1 046 kvm (LOA). Fastigheten är belägen inom ett område som angivits som utvecklingsområde för bland annat bostadsbebyggelse och flertal av de omkringliggande fastigheter ägs av professionella fastighetsägare som avser att utveckla fastigheterna från industri- till bostadsfastigheter.



NYCKELTAL TSEK

2023012306980

ANTAL FASTIGHETER

12

FASTIGHETSVÄRDE

714 MSEK

UTHYRNINGSBAR YTA


36 564 KVM

DRIFTNETTO

24 563 TSEK

HYRESINTÄKTER

27 905 TSEK



NYCKELTAL TSEK

2023012306981

	<u>2021-12-31</u>	<u>2020-12-31</u>
FASTIGHETSRELATERADE	KONCERNEN	KONCERNEN
Driftnetto	24 563	8 301
Uthyrningsbar area kvm	36 564	18 431
Snitthyra, SEK/kvm	940	1 042
Antal fastigheter	12	7
Direktavkastning	3,4%	2,4%
Direktavkastning annualiserad	4,3%	5,1%
Marknadsvärde fastighetsbestånd	713 950	339 500
Belåningsgrad	46%	8%
Genomsnittlig ränta	4,4%	2,5%
Finansiella		
Omsättning	28 162	9 595
Balansomslutning	792 538	423 604
Soliditet	55%	92%
Nettokassa	-250 986	55 480
Aktierelaterade		
Preferensaktier P1	500 000	500 000
Preferensaktier P2 genomsnittligt antal	1 579 900	1 243 922
Preferensaktier P2 vid periodens utgång	1 579 900	1 579 900
Aktiekurs vid periodens utgång, SEK	304	256
NAV per preferensaktie P2	273,22	246,57
Resultat per aktie	26,65	-2,04

RÄNTE- OCH KAPITALBINDNING

Kapitalbindning	LÄNESKULD	FÖRFALLODATUM
Swedbank	11 074 036	2023-09-30
Collector	39 400 000	2024-06-22
Collector	39 600 000	2024-06-22
Swedbank	14 000 000	2023-12-30
Swedbank	17 325 000	2023-02-28
Swedbank	21 175 000	2023-02-28
Swedbank	43 875 000	2023-08-30
Handelsbanken	16 000 000	2023-09-30
Swedbank	6 397 999	2023-06-30
Swedbank	19 176 000	2024-10-30
Svea Ekonomi	35 000 000	2023-09-30
Svea Ekonomi	65 000 000	2023-09-30

FÖRVÄRV OCH INVESTERINGAR

Fastighet	KOMMUN	UTHYRINGSBAR YTA KVM
Tennet 3	Tyresö	1 215
Tennet 8	Tyresö	1 694
Kviberg 3:5	Göteborg	1 900
Grönsakshandlaren 4	Malmö	12 278
Veddesta 1:15	Järfälla	1 046



FÖRVALTNINGSBERÄTTELSE

2023012306982

Styrelsen och verkställande direktören för Coeli Fastighet II AB (publ), org nr 559173-7548, får härmed avge årsredovisning och koncernredovisning för räkenskapsåret 1 januari 2021 - 31 december 2021. Årsredovisningen är upprättad i tusentals kronor om inget annat anges.

ALLMÄNT OM VERKSAMHETEN

Coeli Fastighet II AB är en så kallad alternativ investeringsfond (AIF) och ett publikt aktiebolag. Bolagets verksamhet består i att direkt eller indirekt äga, förvärva, försälja och förvalta fastigheter. Bolaget investerar i fastighetsmarknaden där det finns exploaterings- och utvecklingsmöjligheter. Bolaget ska placera sina tillgångar i fastigheter i Sverige med inriktning på fastigheter och mark där det finns möjlighet att skapa byggrätter för bostadsändamål eller andra kommersiella fastighetsändamål med bra potential för värdeskapande.

Coeli Fastighet II AB grundades i september 2018. Bolaget har under 2019 och 2020 bedrivit kapitalanskaffning genom nyemissioner riktade till allmänheten. Emissionslikviden kommer att användas för att göra fastighetsinvesteringar inom ramen för Bolagets placeringsstrategi. Målet med investeringarna är att skapa en hög riskjusterad avkastning för bolagets aktieägare.

Utöver Aktiebolagslag (2005:551) regleras Bolagets verksamhet av Lag (2013:561) om förvaltare av alternativa investeringsfonder, kommissionens delegerade förordning (EU) nr 231/2013 samt riktlinjer från Europeiska värdepappers- och marknadsmyndigheten (Esma) samt Finansinspektionens föreskrifter.

För att uppfylla gällande regelverk behöver Bolaget ha en AIF-förvaltare (AIFM) samt att utse ett förvaringsinstitut. Bolagets förvaringsinstitut är Danske Bank A/S, Sverige Filial (org.nr. 516401-9811). Coeli Asset Management AB är Bolagets AIFM och har tillstånd som auktoriserad AIF-förvaltare. Coeli Asset Management AB står under Finansinspektionens tillsyn. Det AIFM-avtal som ingåtts innebär att Coeli Asset Management har rätt till en årlig portföljförvaltningsavgift om 0,8 procent (exklusive moms) som beräknas på emitterad volym. När samtliga emissioner är slutförda och Bolaget påbörjat sina investeringar beräknas förvaltningsavgiften istället baserat på marknadsvärdet av fastigheterna i Bolagets portfölj. Därtill har Coeli Asset Management AB rätt till en AIFM-kostnad om 0,2% på emitterad volym som avser hantering av risk, regelefterlevnad, administration och rapportering.

ÄGARFÖRHÅLLANDEN

Bolagets moderbolag är Coeli Investment Management AB. Moderbolaget har 76 procent av rösterna och 24 procent av antalet aktier.

FASTIGHETSBESTÅND

Den 31 dec 2021 ägde Bolaget, genom helägda dotterbolag, tolv fastigheter med en total area om cirka 36 564 kvm. Bolaget kommer under innehavsperioden förädla fastigheterna genom att fokusera på ökad lönsamhet samt undersöka möjligheterna att tillskapa byggrätter för bostadsändamål.

FINANSIERING

Per den 31 december 2021 uppgick koncernens egna kapital till 432 162 TSEK. Koncernens räntebärande skulder uppgick till 326 936 TSEK motsvarande en belåningsgrad om 46%. Den genomsnittliga räntan på Bolagets externa låneskulder uppgick till 4,4%. Se även Not 1 avsnitt "Ränterisk" för känslighetsanalys.

Vid periodens slut utgör den kortfristiga delen av skulder till kreditinstitut 22 012 TSEK. Bolagets bedömning är att de lån som förfaller de närmsta 12 månaderna kommer att kunna förlängas under året.

Total emissionslikvid från samtliga tre emissioner som genomförts under 2019 och 2020 uppgår till cirka 400 MSEK innan avdrag för emissionskostnader. Totalt emitterades 1 579 900 aktier och den genomsnittliga emitteringskursen uppgick till 253,20 SEK/aktie.

Coeli Fastighet II AB uppfyller samtliga lånevillkor under 2021 och 2020 års rapportperioder.

RISKER OCH OSÄKERHETSFAKTORER

Bolaget utsätts löpande för olika risker som kan få betydelse för Bolagets resultat och finansiella ställning. Det finns en rad faktorer som påverkar, eller skulle kunna påverka, Bolagets verksamhet, både direkt och indirekt. God intern kontroll, ändamålsenliga administrativa system, rutiner, policys och minimera riskerna som verksamheten utsätts för. Nedan anges några av de faktorer som kan få betydelse för Bolagets framtida verksamhet, resultat och finansiella ställning. Se även Not 1 avsnitt "Ränterisk" och Not 9 "Förvaltningsfastigheter" för känslighetsanalys.

Bolagets värdeutveckling

En investering i Bolaget är i första hand en långsiktig investering. Möjligheten till avkastning är beroende av potentiell värdestegring på Bolagets aktier, och realisering genom avyttring av fastigheter kommer sannolikt att vara den enda möjligheten till god avkastning för den som investerar i Bolagets aktier.

Regulativa krav

Bolagets möjlighet att investera kan begränsas om förändringar i lagstiftning och andra regelverk medför särskilda krav på investerare eller på Bolaget. Eventuella betungande förändringar i det regelverk som är tillämpligt kan medföra negativa konsekvenser för Bolaget och investerarna.

Fastighetsinvesteringar

Om Bolaget inte lyckas genomföra investeringar och avyttringar till fördelaktiga priser kan det få till konsekvens att avkastningen blir sämre än förväntat. Fastigheter som tillgångsslag har historiskt uppvisat god avkastning i förhållande till andra investeringstillgångar. En investerare bör vara medveten om att det finns en risk för att en investering i fastigheter inte på samma sätt kommer att ge en sådan god avkastning som dylika investeringar uppvisat historiskt.

Risker med myndighetsbeslut

Det finns risk att fördröjda, uteblivna eller ändrade beslut från myndighet, t.ex. bygglov eller beslut om detalj- och/eller områdesplaner,



FÖRVALTNINGSBERÄTTELSE

2023012306983

kan få konsekvensen att värdet på enskilda investeringsobjekt påverkas negativt.

Teknisk risk

Vid fastighetsköp finns alltid en teknisk risk knuten till fastigheterna som förvärvas. Detta kan exempelvis vara risker som hänger samman med dolda fel eller brister i fastigheterna, risk för skada genom brand eller naturkatastrofer eller historiska förhållanden vad avser föroreningar eller liknande.

Driftskostnader

De viktigaste driftskostnaderna är kostnader för uppvärmning, fastighetsskötsel, el, vatten, renhållning, fastighetsskatt, tomträttsavgäld, försäkringar, underhåll samt administration. Ökade driftskostnader har en direkt negativ påverkan på fastigheternas driftsnetto, och därmed på Bolagets resultat och avkastning. Se även Not 9 "Förvaltningsfastigheter" för känslighetsanalys.

Miljörisk

Fastighetsförvaltning och fastighetsexploatering medför miljöpåverkan. Det finns således en risk att krav under vissa förutsättningar kan komma att riktas mot Bolaget för utredningsåtgärder vid misstanke om förorening i mark, vattenområde eller grundvatten, eller för efterbehandling eller marksanering vid förekomst av förorening i mark, vattenområden eller grundvatten, för att ställa fastigheten i sådant skick som följer av lagstiftning.

Osäkerhet vid värdering av fastigheterna

Risken vid investeringar i fastigheter påverkas främst av osäkerhetsfaktorer vid värdering av tillgången. Det finns även risk för att de faktorer som ligger till grund för en värdering kan fluktuera och påverka värdet negativt.

Finansiering

Bolagets investeringar kommer delvis att finansieras med lånat kapital. Det innebär att Bolaget exponeras för risker som sammanhänger med tillgång till lånefinansiering, ökade räntekostnader, minskade avdragsmöjligheter för räntekostnader, krav på ökad amortering och risker i samband med refinansiering när de ursprungliga lånen löper ut. Det föreligger även en risk att Bolaget inte beviljas lån i den utsträckning som önskas för en viss investering.

MILJÖ

Bolagets övergripande miljömål är att minska fastigheternas miljöbelastning genom att minska energiförbrukningen genom att göra effektiva energiinvesteringar.

HÅLLBARHET

Fonden omfattas av AIF-förvaltaren Coeli Asset Management AB:s policy för ansvarsfulla investeringar. Coeli Asset Management AB har etablerat en process för hur hållbarhet beaktas i förvaltningen, vilket inkluderar interna risklinjer för vilka aspekter som beaktas, vilken metodik som används samt uppföljning av hur detta avspeglas i fondens tillgångar.

Coeli Asset Management AB har signerat det FN-stödda initiativet Principles for Responsible Investments (PRI) och tillämpar dessa principer för att säkerställa att investeringar gjorda tar hänsyn till miljö,

Transaktion 09222115557467129320

sociala aspekter och bolagsstyrningsfrågor.

Hållbarhetsaspekter som beaktas i förvaltningen av Coelis fonder innefattar:

- Miljöaspekter (till exempel bolagens inverkan på miljö och klimat).
- Sociala aspekter (till exempel mänskliga rättigheter, arbetstagarrättigheter och likabehandling).
- Bolagsstyrningsaspekter (till exempel aktieägares rättigheter, frågor om ersättningar till ledande befattningshavare och motverkande av korruption).

Coelis policy omfattar samtliga fonder som investerar i noterade bolag, men i så hög utsträckning som möjligt fonder som investerar i onoterade tillgångar, såsom denna fond. Nedan följer information om fondens hållbarhetsarbete enligt Fondbolagens förenings *Standard för hållbarhetsinformation*.

Hållbarhetsinformation

- Hållbarhetsaspekter beaktas i förvaltningen av fonden.
- Hållbarhetsaspekter beaktas inte i förvaltningen av fonden.

Hållbarhetsaspekter som beaktas i förvaltningen av fonden

- Miljöaspekter (t.ex. bolagens inverkan på miljö och klimat).
- Sociala aspekter (t.ex. mänskliga rättigheter, arbetstagarrättigheter och likabehandling).
- Bolagsstyrningsaspekter (t.ex. aktieägares rättigheter, frågor om ersättningar till ledande befattningshavare och motverkande av korruption).
- Andra hållbarhetsaspekter

Metoder som används för hållbarhetsarbetet

Fonden väljer in

Hållbarhetsaspekter är avgörande för förvaltarens val av bolag. Fonden har specifika och uttalade kriterier för att välja in bolag utifrån miljö, sociala och affärsetiska frågor. Analys av bolagens arbete med hållbarhet är avgörande för valet av bolag i fonden.

- Fondens förvaltare tar hänsyn till hållbarhetsfrågor. Hållbarhetsaspekter beaktas i ekonomiska bolagsanalyser och investeringsbeslut, vilket får effekt men behöver inte vara avgörande för vilka bolag som väljs in i fonden.

Övrigt

- Annan metod som fonden tillämpar för att välja in

Fonden väljer bort

Fonden placerar inte i bolag som är involverade i följande produkter och tjänster. Högst fem procent av omsättningen i det bolag där placeringen sker får avse verksamhet som är hänförlig till den angivna produkten eller tjänsten.

Produkter och tjänster

- Klusterbomber, personminor
 - Kemiska och biologiska vapen
 - Kärnvapen
 - Vapen och/eller krigsmateriel
 - Alkohol
 - Tobak
 - Kommersiell spelverksamhet
- Signerat: HL, JP, ML, JN, LD



FÖRVALTNINGSBERÄTTELSE

2023012306984

- Pornografi
- Fossila bränslen (olja, gas, kol)
- Uran
- Genetiskt modifierade organismer (GMO)
- Övrigt

Internationella normer

Internationella normer avser internationella konventioner, lagar och överenskommelser såsom FN Global Compact och OECD:s riktlinjer för multinationella företag som rör frågor om miljö, mänskliga rättigheter, arbetsvillkor och affärsetik.

Fonden investerar inte i bolag som kränker internationella normer. Bedömningen görs antingen av fondbolaget självt eller av en underleverantör.

Fonden investerar inte i bolag som inte vidtar åtgärder för att komma till rätta med identifierade problem eller där fonden bedömer att bolagen inte kommer att komma tillrätta med problemen under en tid som fondbolaget bedömer som rimlig i det enskilda fallet.

Fondbolaget påverkar

Fondbolaget använder sitt inflytande för att påverka bolag i hållbarhetsfrågor.

Fondbolaget har kontakt med bolag i syfte att påverka dem i en mer hållbar riktning.

- Bolagspåverkan i egen regi
- Bolagspåverkan i samarbete med andra investerare
- Bolagspåverkan genom externa leverantörer/konsulter
- Röstar på bolagsstämmor
- Deltar i valberedningar för att påverka styrelsens sammansättning

Uppföljning av hållbarhetsarbetet

Uppföljning av hållbarhetsarbetet kommer att redovisas i en separat rapport som publiceras på AIF-förvaltarens hemsida (www.coeli.se).

ORGANISATION

Verkställande direktör är Jakob Pettersson. Styrelsen består av styrelseordförande Helena Liljedahl och styrelseledamöterna Mikael Larsson och Jan Nordström.

ERSÄTTNING TILL STYRELSE OCH LEDANDE BEFATTNINGSHAVARE

Styrelsen föreslår att årsstämman beslutar att godkänna styrelsens förslag till riktlinjer för ersättning till bolagets ledande befattningshavare enligt nedanstående. Med ledande befattningshavare avses verkställande direktör i bolaget.

Riktlinjerna för ersättning till styrelsen och ledande befattningshavare ska gälla till slutet av årsstämman 2022 och innebär att ersättningsfrågor behandlas och beslutas av styrelsen i sin helhet.

Ingen fast lön eller rörlig ersättning utgår till ledande befattningshavare i bolaget. Ledande befattningshavare ska kunna erhålla ersättning för arbete för bolagets räkning genom andra bolag i koncernen.

Fast lön till styrelsen ska uppgå till högst 125 000 kronor per år per ledamot. Ingen rörlig ersättning utgår till styrelsen. I den mån styrelseledamot utför arbete för bolagets räkning, vid sidan av

styrelsearbetet, ska konsultarvode och annan ersättning för sådant arbete kunna utgå.

Styrelsen har rätt att frångå ovanstående riktlinjer om styrelsen bedömer att det i ett enskilt fall finns särskilda skäl som motiverar det.

AKTIEINFORMATION

Aktiekapitalet i Coeli Fastighet II AB uppgick per 31 december 2021 till 2 079 900 SEK, fördelat på 500 000 Preferensaktier P1 och 1 579 900 Preferensaktier P2. Preferensaktierna P1 berättigar till tio röster på bolagsstämma och Preferensaktierna P2 till en röst på bolagsstämma. Aktierna i Fastighet II är inte, och har inte varit, föremål för erbjudande till följd av budplikt, inlösenrätt eller lösningsskyldighet. Aktierna har inte varit föremål för något offentligt uppköpserbjudande. Det finns inga inskränkningar i rätten att fritt överlåta aktier och såvitt styrelsen känner till föreligger inga aktieägaravtal. Coeli Fastighet II AB är listat på Nordic Growth Market (NGM) AIF. Aktierna handlas under kortnamnet CF2 PREF 2. Bolagets ISIN-kod är SE0012012672.

FRAMTIDSUTSIKTER

Under förutsättning att smittspridningen hålls nere på låga nivåer väntas en fortsatt positiv utveckling av ekonomin under 2022, dock inte lika kraftig som den som noterats under 2021. Den relativt höga inflationen (KPI) mellan oktober månad 2020 och 2021 har medfört relativt höga indexjusteringar av hyresnivåerna för befintliga hyresavtal. Till följd av att tillväxten under 2022 väntas bli något lägre kommer indexjusteringen för året troligtvis inte att bli lika hög som föregående år.

2021 var ett rekordår sett till transaktionsvolym där den totala transaktionsvolymen uppgick till 408 miljarder SEK (sett till transaktioner om minst 40 MSEK). Den stora utvecklingen av transaktionsvolymen kan till viss del förklaras av ett flertal transaktioner där hela bolag förvärvats, en transaktionsform som blivit allt vanligare och som även förväntas vara relativt populär under 2022.

2022 utgör ett valår och i synnerhet bostadspolitik och ekonomisk stimulans kan komma att bli viktiga punkter som kan komma att påverka fastighetsmarknaden. Det politiska läget i Sverige är mindre stabilt och i och med detta finns viss politisk risk som en effekt av den rådande osäkerheten. Det pågående arbetet med en lagförändring av Plan- och bygglagen avser att effektivisera planprocessen och möjliggöra för aktörer att bli mer involverade i processen. Dessa potentiella förändringar förväntas vara till stor fördel för Coeli i såväl pågående som kommande investeringar.

Enligt Boverket finns det ett fortsatt stort underskott på bostäder, vilket i synnerhet är allokerat till storstadsregionerna. Dock har det även noterats att tillväxten av underskottet har stannat av och att detta även minskat sedan 2017. Stagneringen i befolkningsökningen i storstäder kan till viss del förklara denna trend, dock bör det noteras att det fortfarande finns ett stort aggregerat underskott som förväntas ta lång tid att möta. Sett till de geografiska områdena som Coeli äger fastigheter i finns ett stort aggregerat underskott som fortsatt kommer medföra ett stort behov av bostadsbyggrätter, vilket i sin tur kan komma att vara fördelaktigt för prisutvecklingen.

Av mäklarstatistik kan det avläsas att den kraftiga prisuppgången på privatbostäder som noterades under 2020 har mattats av något



FÖRVALTNINGSBERÄTTELSE

2023012306985

under 2021. Dock bör det beaktas att prisutvecklingen har varit fortsatt positiv under 2021. Trenden avseende hög efterfrågan på större bostäder har fortlöpt under 2021 och det kan även noteras att prisutvecklingen på villor har varit avsevärt högre än för bostadsrätter.

Under 2021 har det varit stora diskussioner kring Cementas nekade tillstånd för brytning av kalksten, där marknaden har en stor oro kring att detta ska leda till en betydande betongbrist. Denna marknadsrisk kvarstår och det kan noteras att byggkostnaderna har ökat under året. Det finns viss oro kring hur detta kan komma att påverka produktionskostnaderna på sikt, vilket i sin tur kan komma att påverka betalningsviljan för byggrätter. Sett till den höga efterfrågan på i synnerhet bostadsbyggrätter bedöms denna som mindre priselastisk relativt till övriga segment och bör således påverkas något mindre än övriga segment.

Under året har det även beslutats att investeringsbidraget för hyresbostäder ska avskaffas under 2022. Sedan stödets införande har detta nyttjats till etableringen av över 53 000 hyreslägenheter. Stödet har haft stor betydelse för etableringen av hyresbostäder och varit avgörande för många projekt, således förväntas avskaffandet ha negativ inverkan på bostadsbyggrätter för hyresbostäder. Dock har detta stöd varit av större betydelse för projekt i mer perifera lägen, vilket inte omfattar områden inom vilket Coeli äger fastigheter.

Elpriserna har nått rekordhöga nivåer under 2021 vilket har negativ inverkan på förvaltningsresultatet. Problematiken som detta medför har varit väldigt omdiskuterad och regeringen har kommit med ett förslag på hur effekterna hos hushåll ska kunna reduceras. Problematiken kring elförsörjningen förväntas även kunna bli en aktuell fråga i det kommande valet, och det finns således en möjlighet att prisnivån kan komma att stabiliseras.

Transaktionsvolymen under 2022 förväntas vara fortsatt hög och segmentet industri bör fortsatt utgöra det segment inom vilket störst utveckling sker. I huvudsak förväntas dock modern logistik vara den mest attraktiva typen av industri. Framgent kan även en fortsatt yieldpress förväntas, vilket kommer medföra en fortsatt värdeökning inom segmentet. Vidare finns även viss potential till ökade hyresnivåer inom segmentet industri, dock avser även detta primärt logistikfastigheter och i synnerhet modern sådan, där efterfrågan på lokaler är starkt korrelerad till ökningen i e-handel och där lokalbehovet är stort. Det bedöms även finnas något större potential i lagerfastigheter belägna inom området för the last mile. Marknaden för bostadsbyggrätter har haft en stark utveckling under det senaste året och byggrättspriserna har haft god värdeutveckling på många marknader. Avseende marknaderna inom vilka Coeli äger fastigheter så förväntas en fortsatt värdeökning av bostadsbyggrätter under 2022.

VÄSENTLIGA HÄNDELSER UNDER PERIODEN

- Den 23 februari fick bolaget positivt planbesked för fastigheten Kärriljan 1 i Hässelby. Kommunen ställer sig positiv till utveckling av fastigheten med bostäder och centrum.

- Den 26 februari förvärvades fastigheten Tennet 3 i Tyresö till ett underliggande fastighetsvärde om 41,75 MSEK. Fastigheten har

en uthyrbar area om 1 215 kvm samt en tomtareal om 7 066 kvm. Fastigheten har hyresintäkter om ca 2 MSEK.

- Den 26 mars förvärvades fastigheten Tennet 8 i Tyresö till ett underliggande fastighetsvärde om 65 MSEK. Fastigheten har en uthyrbar area om 1 694 samt en tomtareal om 2 750 kvm. Fastigheten är fullt uthyrd till Lideta Mälardalen AB och har hyresintäkter på ca 3 MSEK.

- Den 29 april förvärvades fastigheten Kviberg 3:5 i Göteborg. Fastigheten har en uthyrbar yta om ca 1 900 kvm samt en tomtareal om 4 641 kvm.

- Den 24 juni förvärvades fastigheten Grönsakshandlaren 4 till ett underliggande fastighetsvärde om 148 MSEK med 25 procents avdrag för latent skatteskuld. Fastigheten tillträdde den 1 juli 2021.

- Den 4 november förvärvades fastigheten Veddesta 1:15. Fastigheten ligger Veddesta industriområde i Järfälla och har en uthyrningsbar yta om 1 046 kvm. Cirka 900 kvm är uthyrt till Avis. Fastigheten har en uthyrbar area om 2 966 kvm och årliga hyresintäkter om cirka 2,5 MSEK.

SAMMANFATTNING RÄKENSKAPSÅRET 2021

- Fastighetsbeståndets marknadsvärde per 31 december 2021 uppgick till 714,0 (339,5) MSEK. Förändringen förklaras främst av förvärv av fastigheter under året.
- Hyresintäkterna uppgick till 27 905 (9 235) TSEK. Förändringen förklaras främst av förvärv av fastigheter under året.
- Resultat efter skatt uppgick 42 106 (-2 539) TSEK, varav 55 216 (-2 457) TSEK avser värdeförändring fastighet.
- Resultat per aktie uppgick till 26,65 (-2,04) SEK.
- Nettoandelsvärde, NAV, per Preferensaktie P2 uppgick till 273,54 (246,57) SEK.

VÄSENTLIGA HÄNDELSER EFTER RÄKENSKAPSÅRETS SLUT

Sedan den 31 december 2021 har följande väsentliga händelser för bolaget inträffat:

- Den 24 februari 2022 förvärvades fastigheten Mandelblomman 9 genom förvärv av aktierna i VK Projektfastigheter AB, org nr 559159-7462.

Det råder en stor osäkerhet i Europa just nu till följd av det pågående kriget mellan Ukraina och Ryssland. Situationen förväntas påverka den europeiska ekonomin, dock råder det ännu stor osäkerhet i vilken utsträckning detta kommer att påverka den svenska ekonomin och den svenska fastighetsmarknaden. Coeli följer kontinuerligt utvecklingen i omvärlden och utvärderar potentiella förändringar på marknaden, där informationen vidare beaktas i den dagliga verksamheten.



FÖRVALTNINGSBERÄTTELSE

2023012306986

Förslag till disposition av bolagets resultat

Styrelsen föreslår att tillgängliga vinstmedel (SEK)

	<u>2021-12-31</u>
fritt eget kapital	387 078 230
årets resultat	-11 008 226
	376 070 004
disponeras så att i ny räkning överföres	376 070 004



BOLAGSSTYRNINGSRAPPORT

2023012306987

PRINCIPER FÖR BOLAGSSTYRNING

Coeli Fastighet II AB tillämpar svenska lagar, Svensk kod för bolagsstyrning och interna riktlinjer för sin bolagsstyrning. Bolaget har upprättat den här bolagsstyrningsrapporten i enlighet med årsredovisningslagen (1995:1554) och Svensk kod för bolagsstyrning ("Koden"). Bolaget tillämpar även Nordic Growth Market's ("NGM") regelverk för bolag vars aktier är upptagna till handel på NGM Nordic AIF samt Lag (2013:561) om förvaltare av alternativa investeringsfonder ("LAIF"). Koden tillämpas från börsnotering som gjordes den 17 april 2019. Riktlinjerna avseende Koden finns att tillgå på den hemsida som tillhör Kollegiet för svensk bolagsstyrning (www.bolagsstyrning.se).

Coeli Fastighet II AB:s bolagsordning finns att ladda ner på bolagets webbplats <https://coeli.se/vara-fonder/fastighetsfonder/coeli-fastighet-ii-ab/>. I den här bolagsstyrningsrapporten beskrivs bolagsstyrningen, den interna kontrollen, ledningen och förvaltningen av Bolaget. Koden tillåter att avvikelser från normer görs om dessa avvikelser redovisas i bolagsstyrningsrapporten med angivande av skäl och alternativ lösning. Bolaget har gjort avvikelser från Koden som presenteras i avsnittet "Avvikelser från Koden". Utöver detta har Bolaget även utformat interna riktlinjer för bolagsstyrning såsom instruktioner och arbetsordning för styrelse respektive VD samt processbeskrivning för intern kontroll.

SYSTEM FÖR INTERN KONTROLL OCH RISKHANTERING

Den interna kontrollen bygger på riktlinjer, ansvarsfördelningar och arbetsfördelningar vars efterlevnad följs upp och som utvärderas kontinuerligt. Risker för fel i den finansiella rapporteringen identifieras, analyseras och elimineras på en kontinuerlig basis genom nya eller ändrade riktlinjer för den interna kontrollen. Styrelsen följer upp bedömningen av den interna kontrollen bland annat genom kontakter med bolagets externa revisorer samt utvärderar den regelbundna rapporteringen från AIF-förvaltaren som sker med minst kvartalsvis frekvens vid styrelsemöten, samt vid behov. Bolagets externa revisorer träffar styrelsen minst en gång per år vid ordinarie styrelsemöten. Styrelsen inhämtar och granskar AIF-förvaltarens antagna policys och riktlinjer vilka formaliserar arbetet kring finansiell rapportering och internkontroll, samt utvärderar att dessa är ändamålsenliga och kontrollerar att de efterlevs. Styrelsen granskar särskilt intern kontroll i samband med finansiell rapportering genom att verksamheten rapporterar status i arbetet med finansiella rapporter samt förser styrelsen med utvärdering av genomfört arbete när rapporterna är färdigställda. Rapporteringen från verksamheten till styrelsen gällande finansiell rapportering gäller såväl reviderad årsredovisning samt översiktligt granskad halvårsrapport. Mot bakgrund av detta samt med beaktande av bolagets storlek och verksamhet har styrelsen vid sin utvärdering bedömt att det inte finns något behov av en internrevisionsfunktion.

AKTIER OCH RÖSTRÄTT

Coeli Fastighet II AB är ett avstämningsbolag vars aktiebok förs av Euroclear Sweden AB.

Aktierna kan vara preferensaktie P1 och preferensaktie P2. Såväl preferensaktier P1 som preferensaktier P2 får ges ut till ett antal motsvarande etthundra (100) procent av det totala antalet aktier i bolaget. Preferensaktier P1 skall berättiga till tio (10) röster vardera, och preferensaktier P2 skall berättiga till en (1) röst vardera.

Aktiekapitalet i Coeli Fastighet II AB uppgick per 31 december 2021 till 2 079 900 SEK fördelat på 500 000 preferensaktier P1 samt 1 579 900 preferensaktier P2.

Preferensaktier P2 som erbjuds till allmänheten är upptagna till handel på den reglerade marknaden NGM Nordic Growth Market, under marknadssegmentet Nordic AIF. Aktierna handlas under kortnamnet CF2 PREF P2 och har ISIN-kod SE0012012672.

STÖRRE DIREKTA ELLER INDIREKTA INNEHAV I BOLAGET

Coeli Investment Management AB innehar per den 31 december 2021 samtliga 500 000 preferensaktier P1, vilket motsvarar 75,99 procent av rösterna och 24,04 procent av det totala antalet utestående aktierna i Bolaget. Utöver detta finns inte, såvitt styrelsen känner till, några direkta eller indirekta aktieinnehav som representerar mer än en tiondel av röstetalet för samtliga aktier i bolaget.

BOLAGSSTÄMMAN

Bolagets högsta organ är bolagsstämman där alla aktieägare har rätt att delta antingen personligen eller genom ombud. Årsstämma hålls årligen senast sex månader efter räkenskapsårets utgång. Årsstämman väljer bolagets styrelse och styrelsens ordförande, fastställer bolagets balans- och resultaträkning, beslutar om disposition av resultatet samt beslutar om ansvarsfrihet för styrelseledamöter och VD. Årsstämman väljer också bolagets revisorer samt beslutar om ändring av bolagsordning. Årsstämman beslutar även om styrelsearvode samt godkänner principerna för ersättningar och andra anställningsvillkor för koncernledningen. Vid årsstämman har varje aktieägare som huvudregel rätt att rösta för alla sina aktier utan begränsningar i rösträtten. För att få ett ärende behandlat på stämman ska en begäran inkomma till bolaget i god tid före stämman. Styrelsens ordförande utgör funktion för valberedning och förslag till ordförande lämnas via e-post info@coeli.se.

Årsstämmans beslut fattas med enkel majoritet av de lämnade rösterna. Till skydd för de mindre aktieägarna ska dock vissa beslut fattas med kvalificerad majoritet av de lämnade rösterna och de vid stämman företrädde aktierna. Dessutom gäller som en generell minoritetsskyddsregel att bolagsstämma inte får fatta beslut som kan ge en otillbörlig fördel för viss aktieägare eller innebära en nackdel för bolaget eller annan aktieägare. Fullständiga protokoll från genomförda bolagsstämmor finns tillgänglig på bolagets webbplats.



BOLAGSSTYRNINGSRAPPORT

2023012306988

Bolaget har under räkenskapsåret 2021 haft följande bolagsstämmor:

Ordinarie bolagsstämma 2021-04-29

Stämman beslutade att fastställa framlagd resultat- och balansräkning för räkenskapsåret 2020 och att ingen utdelning ska ske. Ansvarsfrihet beviljades verkställande direktören och styrelsens ledamöter.

Vidare omvaldes de tre ordinarie ledarmötena, Helena Liljedahl, Jan Nordström och Mikael Larsson fram till slutet av nästa årsstämma.

Öhrlings PricewaterhouseCoopers AB valdes som revisor med Leonard Daun som huvudansvarig revisor.

Beslutades att anta riktlinjer för ersättning till ledande befattningshavare enligt med styrelsens förslag.

Årsstämman 2022

Nästa årsstämma för aktieägare i bolaget hålls den 16 maj 2022 i Stockholm. Kallelse till årsstämman kommer att ske enligt bolagsordningens bestämmelse samt följa de krav som gäller enligt Svensk kod för bolagsstyrning och aktiebolagslagen.

STYRELSEN

Styrelsens ansvar

Styrelsen är ytterst ansvarig för Coeli Fastighet II AB:s organisation och förvaltningen av verksamheten. Enligt den svenska aktiebolagslagen och styrelsens arbetsordning ansvarar styrelsen för att upprätta övergripande, långsiktiga strategier och mål, fastställa budget och affärsplaner, granska och godkänna bokslut samt fatta beslut i frågor rörande investeringar och betydande förändringar i bolagets organisation och verksamhet. Styrelsen utser också bolagets VD samt fastställer lön och annan ersättning till VD.

Coeli Fastighet II AB klassificeras som en så kallad alternativ investeringsfond (AIF) utifrån AIFM-direktivet. Bland annat innebär regelverket att det ska finnas ett förvaringsinstitut som förvarar bolagets tillgångar. Danske Bank A/S Sverige Filial (org. nr. 516401-9811) har utsetts för denna tjänst. Bolaget behöver även ha en AIF-förvaltare (AIFM) för att uppfylla kraven. Coeli Asset Management AB är bolagets AIF-förvaltare. Styrelsen har till uppgift att säkerställa och utvärdera att de avtal som finns mellan bolaget och dess AIF-förvaltare och förvaringsinstitut fullföljs samt att tillse att den löpande rapporteringen som görs till Finansinspektionen genomförs med rätt innehåll och vid rätt tidpunkt.

Styrelsen bär ansvaret för bolagets organisation och förvaltningen av bolagets verksamhet, som ska ske i bolagets och samtliga aktieägare intresse. Några av styrelsens huvuduppgifter är att hantera strategiska frågor avseende verksamhet, finansiering, etableringar, tillväxt, resultat och finansiell ställning samt fortlöpande utvärdera bolagets ekonomiska situation.

Styrelsens sammansättning

Styrelsens ordförande utvärderar årligen styrelsearbetet, dess arbetsform och effektivitet. Utvärderingen görs efter varje räkenskapsår. Utvärdering avseende räkenskapsår 2020 genomfördes vid det första ordinarie styrelsemötet 2021 och styrelsens bedömning är att styrelsens arbetsform är ändamålsenlig. Bolagets styrelse ska enligt bolagsordningen bestå av minst tre och högst åtta ledamöter utan suppleanter. Styrelsen har under räkenskapsåret 2021 bestått av följande tre ordinarie ledamöter; Helena Liljedahl (ordförande), Jan Nordström och Mikael Larsson. Helena Liljedahl är oberoende i förhållande till bolaget, bolagsledningen och i förhållande till bolagets större aktieägare. Övriga två ledamöter är inte oberoende i förhållande till bolaget, bolagsledning och i förhållande till bolagets större aktieägare. Styrelsens sammansättning bedöms vara tillfredsställande vad gäller kompetens och bakgrund. Bedömningen grundar sig i att de icke-oberoende styrelseledamöterna bedöms kunna agera oberoende då den typ av tjänster de utför för bolaget inte anses påverka deras objektivitet samt att tjänsterna är av ringa omfattning.

Styrelsen 2021	Invald	Funktion	Närvaro	Oberoende i förhållande till bolagets ledning	Oberoende i förhållande till bolagets större aktieägare
Helena Liljedahl	2019	Ordförande	10/10	Ja	Ja
Mikael Larsson	2018	Ledamot	10/10	Nej	Nej
Jan Nordström	2018	Ledamot	10/10	Nej	Jaj



BOLAGSSTYRNINGSRAPPORT

2023012306989

Styrelse och ledning

Information om styrelseledamöterna som omvaldes på bolagsstämman den 29 april 2021 följer nedan:



Helena Liljedahl

Född: 1969


Huvudsaklig utbildning: Civilekonom

Ordinarie styrelseledamot samt styrelseordförande sedan 14 juni 2019

Huvudsaklig sysselsättning: VD KF Fastigheter AB

Andra väsentliga uppdrag: Vice styrelseordförande i Folksam ömsesidig sakförsäkring, styrelseordförande Norra Backaplan Bostads AB, styrelseledamot Bro Markutveckling AB, styrelseledamot Ljusta Projektutveckling AB, styrelseledamot Valbo Volymhandel AB samt styrelseledamot i flertalet bolag inom KF-koncernen.

Innehav i bolaget: -



Jan Nordström

Född: 1958


Huvudsaklig utbildning: Civilingenjör

Ordinarie styrelseledamot sedan 28 november 2018

VD för J.G.N. Bygg & Projekt AB sedan 2005

Andra väsentliga uppdrag: Styrelseledamot i Coeli Holding Fastighet II AB (publ) org nr 559066-4636 samt Coeli Fastighet I AB (publ) org nr 559086-4392.

Innehav i bolaget: -



Mikael Larsson

Född: 1965

Huvudsaklig utbildning: Ekonomi

Ordinarie styrelseledamot sedan 28 november 2018

Grundare, huvudägare och koncernchef Coeli-gruppen och har indirekt ägande i Bolaget via Coeli Holding AB där han är huvudägare.

Andra väsentliga styrelseuppdrag: Mikael Larsson är styrelseledamot i Coeli Holding AB, Coeli Fastighet I AB, Coeli Asset Management AB, Coeli Holding Fastighet II AB, Coeli Investment Holding AB, Coeli Private Equity 2006 AB, Coeli Private Equity Fund XI AB, Coeli Wealth Management AB, Coeli Shared Service AB, Coeli Investment Management AB, Noga AB, Sävja 1:1 AB, Oxenborgen Fastigheter AB, Klackkärrsförvaltning ABoch Quadrox AB, Lansen 16 i Täby AB, Gladsheim Fastighet AB, Coeli Investment Partners AB samt styrelsesuppleant i C work stories AB och evenodds AB och styrelseordförande i Coeli Private Equity Management AB.

Innehav i bolaget: -



Jakob Pettersson

Född: 1988

Huvudsaklig utbildning: Finansiell ekonomi från Handelshögskolan i Stockholm

Verkställande direktör sedan december 2020, ansvarig förvaltare sedan 2017. Tidigare var Jakob analyschef på Newsec, där han huvudsakligen ägnade sig åt strategisk fastighetsrådgivning och transaktioner. Jakob har även erfarenhet som managementkonsult hos Applied Value Group och från PwC Real Estate.

Andra väsentliga uppdrag: VD och ansvarig förvaltare för Coeli Fastighet I AB.

Innehav i bolaget: 50 000 Preferensaktier P1

BOLAGSSTYRNINGSRAPPORT

2023012306990

Utskott och valberedning

Bolaget har för närvarande ej etablerat någon valberedning. Motivet till denna avvikelse från Kodens är den begränsade ägarkretsen, vilket gör att ett särskilt organ utsett av aktieägarna inte anses behövas. Nomineringen av styrelseledamöter hanteras av styrelsens ordförande.

Bolaget har valt att låta hela styrelsen utgöra revisionsutskott. Revisionsutskottets uppgifter framgår av styrelsens arbetsordning. Revisionsutskottet ska bland annat övervaka bolagets finansiella rapportering, övervaka effektiviteten i bolagets interna kontroll och riskhantering, hålla sig informerat om revisionen av årsredovisningen, granska och övervaka revisorernas opartiskhet och självständighet samt biträda valberedningen med förslag till stämmobeslut om revisorsval.

Bolaget har ej inrättat ett specifikt ersättningsutskott utan har valt att låta hela styrelsen utgöra ersättningsutskott. Ersättningsutskottets huvudsakliga uppgifter består bland annat i att bereda styrelsen i frågor om ersättningsprinciper, ersättningar och andra anställningsvillkor för bolagsledningen.

Revision

Bolagets revisorer granskar styrelsens och VD:s förvaltning av bolaget och kvaliteten på bolagets redovisningshandlingar och rapporterar resultatet av sin granskning till aktieägarna genom revisionsberättelsen, vilken framläggs på årsstämman. Därutöver deltar revisorn vid det styrelsemöte då presentation av årsboksutslutet sker och lämnar sin rapport från granskningen av bolagets resultat, ställning och interna kontroll. Dessutom kan bolagets revisor lämna en redogörelse för sina iakttagelser direkt till styrelsens ordförande om så bedöms nödvändigt. Revisor väljs av årsstämman för en period av ett år. Vid årsstämman 2021 omvaldes PwC (Öhrling PricewaterhouseCooper AB) med huvudansvarig revisor Leonard Daun för tiden fram till slutet av årsstämman 2022. Närmare upplysningar om ersättning till revisorerna finns i not 4 ersättning till revisor.

Avvikelser från Kodens

Bolaget följer Svensk kod för bolagsstyrning med följande undantag:

- Bolaget har inte någon särskild funktion för internrevision. Styrelsen utvärderar årligen behovet av en sådan funktion och har bedömt att det löpande interna arbetet med intern kontroll som företrädesvis utförs av företagsledningen, utgör en tillräcklig granskningsfunktion med hänsyn till bolagets verksamhet och storlek.
- Styrelsen har inte inrättat ett specifikt ersättningsutskott. Istället utgör hela styrelsen ersättningsutskott, vilket anses lämpligt med beaktande av bolagets storlek och att ersättning till styrelsens beslutas av årsstämman. Detta motiveras även av att ingen lön eller annan ersättning utgår till ledande befattningshavare i Bolaget då VD ersätts från andra bolag i Coelikoncernen.
- Bolaget har ingen valberedning. Med hänsyn till bolagets storlek har styrelsen bedömt att bolaget ej behöver inrätta en valberedning. Styrelsen är ansvarig för att val och arvodering av styrelse och revisor utförs genom en tillfredsställande process.
- Avseende styrelsens sammansättning är endast en av tre ledamöter i styrelsen oberoende. En av styrelsens ledamöter som ej betraktas som oberoende är styrelseledamot i AIF-förvaltaren Coeli Asset Management AB och en ej oberoende ledamot utför uppdrag på konsultbasis åt Bolaget. Bolagets styrelse har gjort bedömningen att styrelsens sammansättning är tillfredsställande vad gäller kompetens och bakgrund. Bedömningen grundar sig i att de icke-oberoende styrelseledamöterna bedöms kunna agera oberoende då den typ av tjänster de utför för bolaget inte anses påverka deras objektivitet samt att tjänsterna är av ringa omfattning.



RESULTATRÄKNING, KONCERNEN (TSEK)

2023012306991

2021-01-01	2020-01-01
2021-12-31	2020-12-31

Rörelsens intäkter

Hysesintäkter	(not 9)	27 905	9 235
Övriga intäkter		257	360
Summa rörelsens intäkter		28 162	9 595

Rörelsens kostnader

Förvaltningsavgifter	(not 2)	-4 435	-2 678
Övriga externa kostnader	(not 3, 4)	-11 296	-5 517
Personalkostnader	(not 5)	-330	-369
Värdeförändring fastighet	(not 9)	55 216	-2 457
Summa rörelsens kostnader		39 155	-11 021

RÖRELSERESULTAT

67 317	-1 426
---------------	---------------

Finansnetto

Orealiserad värdeförändring på kortfristiga placeringar		-704	574
Resultat försäljning kortfristiga placeringar		1 306	-562
Ränteintäkter	(Not 6)	8	-
Räntekostnader	(not 7)	-8 720	-369
Övriga finansiella kostnader	(not 7)	-2 101	-253
Summa finansnetto		-10 211	-610

RESULTAT FÖRE SKATT

57 106	-2 036
---------------	---------------

Skatt

Skatt på periodens resultat	(not 8)	-1 933	-1 269
Uppskjuten skatt	(not 8)	-13 067	766
Summa skatt		-15 000	-503

PERIODENS RESULTAT

42 106	-2 539
---------------	---------------

ÖVRIGT TOTALRESULTAT**SUMMA TOTALRESULTAT FÖR PERIODEN**

42 106	-2 539
---------------	---------------

RAPPORT ÖVER TOTALRESULTAT

Periodens resultat		42 106	-2 539
Övrigt totalresultat		-	-
Poster som inte ska återföras till resultaträkningen		-	-
Poster som senare kan återföras till resultaträkningen		-	-
Periodens totalresultat		42 106	-2 539
Resultat per Preferensaktie P2 före och efter utspädning, SEK		26,65	-2,04



BALANSRÄKNING, KONCERNEN (TSEK)

2023012306992

		2021-12-31	2020-12-31
TILLGÅNGAR			
Anläggningstillgångar			
<i>Materiella anläggningstillgångar</i>			
Förvaltningsfastigheter	(not 9)	713 950	339 500
Summa materiella anläggningstillgångar		713 950	339 500
<i>Finansiella anläggningstillgångar</i>			
Uppskjutna skattefordringar	(not 8)	-	661
Summa finansiella anläggningstillgångar		-	661
Summa anläggningstillgångar		713 950	340 161
Omsättningstillgångar			
Övriga kortfristiga placeringar	(not 12)	6 943	55 341
Kundfordringar		3	19
Övriga fordringar		2 567	165
Förutbetalda kostnader och upplupna intäkter	(not 13)	68	308
Kassa och bank	(not 14)	69 007	27 610
Summa omsättningstillgångar		78 588	83 443
SUMMA TILLGÅNGAR		792 538	423 604
EGET KAPITAL OCH SKULDER			
Eget kapital			
Aktiekapital	(not 16)	2 080	2 080
Övrigt tillskjutet kapital		391 859	391 859
Balanserat resultat		-3 883	-1 344
Periodens resultat		42 106	-2 539
Summa eget kapital		432 162	390 056
<i>Avsättningar</i>			
Uppskjutna skatteskulder		18 648	-
Summa avsättningar		18 648	-
<i>Långfristiga skulder</i>			
Skulder till kreditinstitut	(not 17)	304 924	-
Summa långfristiga skulder		304 924	-
<i>Kortfristiga skulder</i>			
Skulder till kreditinstitut	(not 17)	22 012	27 471
Leverantörskulder		1 618	133
Skatteskulder		1 314	1 493
Övriga skulder		18	339
Upplupna skulder och förutbetalda intäkter	(not 19)	11 842	4 112
Summa kortfristiga skulder		36 804	33 548
Summa skulder		360 376	33 548
SUMMA EGET KAPITAL OCH SKULDER		792 538	423 604



RAPPORT ÖVER FÖRÄNDRINGAR I EGET KAPITAL, KONCERNEN (TSEK)

2023012306993

	Ej registrerat			Övrigt tillskjutet kapital	Balanserat resultat	Periodens resultat	Summa eget kapital
	Aktiekapital P1	Aktiekapital P2	aktiekapital P2				
Ingående eget kapital 2020-01-01	500	674	240	226 612	-	-1 344	226 682
Totalresultat 1 jan 2020 - 31 dec 2020						-2 539	-2 539
Summa totalresultat						-2 539	-2 539
Transaktioner med aktieägare							
Registrering aktiekapital P2		240	-240				-
Nyemission		666		169 077			169 743
Emissionskostnader				-3 830			-3830
Omföring föregående års resultat					-1 344	1 344	-
Utgående eget kapital 2020-12-31	500	1 580	-	391 859	-1 344	-2 539	390 056
Ingående eget kapital 2021-01-01	500	1 580	-	391 859	-1 344	-2 539	390 056
Totalresultat 1 jan 2021 - 31 dec 2021						42 106	42 106
Summa totalresultat						42 106	42 106
Transaktioner med aktieägare							
Omföring föregående års resultat					-2 539	2 539	-
Utgående eget kapital 2021-12-31	500	1 580	-	391 859	-3 883	42 106	432 162

Aktiekapitalet i bolaget uppgick per 31 december 2021 till 2 079 990 SEK, fördelat enligt följande:

	Antal aktier	Kvotvärde
Preferensaktier P1	500 000 st	1 SEK
Preferensaktier P2	1 579 900 st	1 SEK
Aktiekapital	2 079 900 st	

Preferensaktier P1: Varje preferensaktie är berättigad till 10 röster.

Preferensaktier P2: Innehavare av preferensaktier P2 ska genom utdelning eller när bolaget likvideras, med företräde framför innehavare av preferensaktier P1, ha rätt till ett belopp motsvarande vad som totalt har betalats för preferensaktier P2, uppräknat med fem (5) procent per år från den 1 januari 2019 till dess att full återbetalning skett av Preferensbelopp P2 genom utdelning eller i samband med att bolaget likvideras. För det fall utdelning till preferensaktier P2 sker med visst belopp under tiden fram till det att bolaget likvideras skall det belopp som ligger till grund för uppräkning med fem (5) procent minskas med motsvarande belopp från tidpunkten för utdelning. Efter ovanstående fördelning av tillgångarna skall innehavare av preferensaktier P1 ha rätt till ett belopp motsvarande vad som inbetalats för preferensaktier P1. Eventuella tillgångar därutöver skall fördelas med trettio (30) procent till innehavare av preferensaktie P1 och med sjuttio (70) procent till innehavare av preferensaktie P2.

Utgående nettoandelsvärde 2021-12-31 273,22 SEK



KASSAFLÖDESANALYS, KONCERNEN (TSEK)

2023012306994

	2021-01-01 2021-12-31	2020-01-01 2020-12-31
Den löpande verksamheten		
Resultat före skatt	57 106	-2 036
<i>Justeringsposter</i>		
Värdoförändringar fastigheter	-55 216	2 457
Värdoförändringar kortfristiga placeringar	704	-574
Betald skatt	-2 112	224
Kassaflöde från den löpande verksamheten före förändringar av rörelsekapital	482	71
Förändringar i rörelsekapital		
Minskning(+)/ökning (-) av kortfristiga fordringar	-2 748	900
Minskning(-)/ökning(+) av kortfristiga skulder	12 730	1 806
Kassaflöde från den löpande verksamheten	10 464	2 777
Investeringsverksamheten		
Investering i fastighet (not 9)	-319 235	-327 769
Investeringar i kortfristiga placeringar	-	-200 002
Försäljning av kortfristiga placeringar	50 306	293 068
Kassaflöde från investeringsverksamheten	-268 929	-234 703
Finansieringsverksamheten		
Nyemission	-	230 949
Emissionskostnader	-	-3 830
Upptagna fastighetslån (not 25)	303 607	27 471
Amortering av fastighetslån	-3 745	-
Kassaflöde från finansieringsverksamheten	299 862	254 590
Årets kassaflöde	41 397	22 664
Likvida medel vid årets början	27 610	4 946
Likvida medel vid årets slut (not 14)	69 007	27 610
Tilläggsupplysningar		
Erhållen ränta	8	-
Erlagd ränta	-10 821	-622



MODERBOLAGETS RESULTATRÄKNING (TSEK)

2023012306995

		2021-01-01 2021-12-31	2020-01-01 2020-12-31
Rörelsens intäkter			
Övriga intäkter		6 624	360
Summa rörelsens intäkter		6 624	360
Rörelsens kostnader			
Förvaltningsavgifter	(not 2)	-800	-2 678
Övriga externa kostnader	(not 3)	-9 833	-2 958
Personalkostnader	(not 5)	-330	-369
Summa rörelsens kostnader		-10 963	-6 005
RÖRELSERESULTAT		-4 339	-5 645
Resultat från finansiella poster			
Orealiserad värdeförändring på kortfristiga placeringar		-704	574
Resultat försäljning kortfristiga placeringar		1 306	-562
Ränteintäkter	(not 6)	6 044	603
Räntekostnader	(not 7)	-1 623	-
Nedskrivning aktier	(not 10)	-15 350	-
Övriga finansiella kostnader	(not 7)	-79	-31
Summa resultat från finansiella poster		-10 406	584
Bokslutsdispositioner			
Erhållna koncernbidrag		3 737	558
Summa bokslutsdispositioner		3 737	558
Resultat före skatt		-11 008	-4 503
Skatt på årets resultat	(not 8)	-	1 038
PERIODENS RESULTAT		-11 008	-3 465

PERIODENS RESULTAT ÄR LIKA MED PERIODENS TOTALRESULTAT



MODERBOLAGETS BALANSRÄKNING (TSEK)

2023012306996

		2021-12-31	2020-12-31
TILLGÅNGAR			
Anläggningstillgångar			
<i>Finansiella anläggningstillgångar</i>			
Aktier och andelar i koncernföretag	(not 10)	1 286	1 650
Fordran koncernföretag	(not 11)	487 946	328 321
Uppskjutna skattefordringar		1 372	1 372
<i>Summa finansiella anläggningstillgångar</i>		<u>490 604</u>	<u>331 343</u>
Summa anläggningstillgångar		490 604	331 343
Omsättningstillgångar			
Fordran koncernföretag		133 343	-
Övriga kortfristiga placeringar	(not 12)	6 943	55 341
Övriga fordringar		1 819	105
Förutbetalda kostnader och upplupna intäkter	(not 13)	2 739	-
Kassa och bank	(not 14)	194	4 133
Summa omsättningstillgångar		<u>145 038</u>	<u>59 579</u>
SUMMA TILLGÅNGAR		635 642	390 922
EGET KAPITAL OCH SKULDER			
Eget kapital (not 16)			
<i>Bundet eget kapital</i>			
Aktiekapital		2 080	2 080
<i>Summa bundet eget kapital</i>		<u>2 080</u>	<u>2 080</u>
<i>Fritt eget kapital</i>			
Överkursfond		391 859	391 859
Balanserat resultat		-4 780	-1 315
Periodens resultat		-11 008	-3 465
<i>Summa fritt eget kapital</i>		<u>376 071</u>	<u>387 079</u>
Summa eget kapital		378 151	389 159
Skulder			
<i>Långfristiga skulder</i>			
Skulder i koncernföretag	(not 18)	120 728	-
		<u>120 728</u>	<u>-</u>
<i>Kortfristiga skulder</i>			
Skulder i koncernföretag		133 977	-
Leverantörsskulder		20	-
Upplupna skulder och förutbetalda intäkter	(not 19)	2 766	1 763
<i>Summa kortfristiga skulder</i>		<u>136 763</u>	<u>1 763</u>
Summa skulder		257 491	1 763
SUMMA EGET KAPITAL OCH SKULDER		635 642	390 922



RAPPORT ÖVER MODERBOLAGETS FÖRÄNDRINGAR I EGET KAPITAL (TSEK)

2023012306997

	Aktiekapital		Ej registrerat aktiekapital		Överkursfond	Balanserat Periodens resultat		Summa eget kapital
	P1	P2	P2					
Ingående eget kapital 2020-01-01	500	674	240		226 612	-	-1 315	226 711
Totalresultat 2 okt 2018 - 31 dec 2019							-3 465	-3 465
Summa totalresultat							-3 465	-3 465
Transaktioner med aktieägare								
Registrering aktiekapital P2		240	-240					-
Nyemission	450	666			169 077			169 743
Emissionskostnader					-3 830			-3 830
Omföring föregående års resultat						-1 315	1 315	-
Utgående eget kapital 2020-12-31	500	1 580	-		391 859	-1 315	-3 465	389 159
Ingående eget kapital 2021-01-01	500	1 580	-		391 859	-1 315	-3 465	389 159
Totalresultat 1 jan 2021 - 31 dec 2021							-11 008	-11 008
Summa totalresultat							-11 008	-11 008
Transaktioner med aktieägare								
Omföring föregående års resultat						-3 465	3 465	-
Utgående eget kapital 2021-12-31	500	1 580	-		391 859	-4 780	-11 008	378 151



MODERBOLAGETS KASSAFLÖDESANALYS (TSEK)

2023012306998

	2021-01-01 2021-12-31	2020-01-01 2020-12-31
Den löpande verksamheten		
Periodens resultat före skatt	-11 008	-4 503
<i>Justeringsposter</i>		
Värdeförändringar kortfristiga placeringar	704	-574
Nedskrivning andelar i koncernföretag	15 350	-
Kassaflöde från den löpande verksamheten före förändringar av rörelsekapital	5 046	-5 077
Förändringar i rörelsekapital		
Minskning(+)/ökning (-) av kortfristiga fordringar	-137 796	-65
Minskning(-)/ökning(+) av kortfristiga skulder	135 000	-798
Kassaflöde från den löpande verksamheten	2 250	-5 940
Investeringsverksamheten		
Investeringar i koncernföretag	-36	-
Investeringar i kortfristiga placeringar	-	-200 002
Försäljning av kortfristiga placeringar	47 694	293 068
Lån till koncernföretag	-53 847	-314 733
Kassaflöde från investeringsverksamheten	-6 189	-221 667
Finansieringsverksamheten		
Nyemission	-	230 949
Emissionskostnader	-	-3 830
Kassaflöde från finansieringsverksamheten	-	227 119
Årets kassaflöde	-3 939	-488
Likvida medel vid årets början	4 133	4 621
Likvida medel vid årets slut	194	4 133

(not 14)



NOTER (TSEK)

NOT 1 - REDOVISNINGSPRINCIPER

Coeli Fastighet II AB (publ), org. nr 559173-7548, är ett svensktregistrerat aktiebolag med säte i Stockholm. Moderbolagets postadress är : Box 3317, 103 66 Stockholm. Moderbolagets Preferensaktier P2 är registrerade på Nordic Growth Market (NGM) AIF och handlas under kortnamnet CF2 PREF 2. Koncernredovisningen för år 2021 består av moderbolaget och dess dotterbolag, tillsammans benämnda koncernen.

Coeli Fastighet II AB (Bolaget) upprättar sin koncernredovisning enligt International Financial Reporting Standards (IFRS). Vidare tillämpar koncernen även Rådet för finansiell rapporterings rekommendation RFR 1 (Kompletterande redovisningsregler för koncerner), vilken specificerar de tillägg till IFRS upplysningar som krävs enligt bestämmelserna i Årsredovisningslagen. Moderbolaget upprättar sin redovisning enligt RFR 2, Redovisning för juridiska personer, samt Årsredovisningslagen. Koncernen och moderbolaget har tillämpat samma redovisningsprinciper och värderingsmetoder som i den senaste Årsredovisningen, förutom vad som anges nedan.

Bedömningar och uppskattningar i de finansiella rapporterna

Att upprätta de finansiella rapporterna i enlighet med IFRS kräver att ledningen gör bedömningar och uppskattningar samt gör antaganden som påverkar tillämpningen av redovisningsprinciperna och de redovisade beloppen av tillgångar, skulder, intäkter och kostnader. Uppskattningarna och antagandena är baserade på historiska erfarenheter och ett antal andra faktorer som under rådande förhållanden synes vara rimliga. Resultatet av dessa uppskattningar och antaganden används sedan för att bedöma de redovisade värdena på tillgångar och skulder som inte annars framgår tydligt från andra källor. Verkliga utfall kan avvika från dessa uppskattningar och bedömningar. Uppskattningar och antaganden ses över regelbundet. Ändringar av uppskattningar redovisas i den period ändringen görs om ändringen endast påverkat denna period, eller i den period ändringen görs och framtida perioder om ändringen påverkar både aktuell period och framtida perioder.

Förvaltningsfastigheternas värdering till verkligt värde inkluderar uppskattningar och bedömningar vilka är att betrakta som väsentliga för redovisningsändamål. Vid förvärv av bolag görs en bedömning av om förvärvet är att betrakta som ett tillgångsförvärv eller ett rörelseförvärv. Bolag innehållande endast fastigheter utan tillhörande fastighetsförvaltning/administration klassificeras i normalfallet som tillgångsförvärv.

Se vidare nedan stycke benämnt Anläggningstillgångar - Förvaltningsfastigheter samt not 9 för känslighetsanalys.

Klassificering och uppställningsformer

För moderbolaget redovisas en resultaträkning över resultat och övrigt totalresultat, där för koncernen dessa två rapporter tillsammans utgör en rapport över resultat och övrigt totalresultat. Vidare används för moderbolagetbenämningarna balansräkning respektive rapport över kassaflöde för de rapporter som i koncernen har titlarna rapport över finansiell ställning respektive rapport över kassaflöde. Resultaträkning och balansräkning är för moderbolaget uppställda enligt årsredovisningslagens schema, medan rapporter över resultat och övrigt totalresultat, rapport över förändringar i eget kapital och rapport över kassaflöde baseras på IAS 1 respektive IAS 7.

Anläggningstillgångar och långfristiga skulder i moderbolaget och koncernen består av belopp som förväntas återvinnas eller betalas efter mer än tolv månader räknat från balansdagen. Omsättningstillgångar och kortfristiga skulder i moderbolaget och koncernen består av belopp som förväntas återvinnas eller betalas inom tolv månader räknat från balansdagen. Anläggningstillgångar vars redovisade värde beräknas återvinnas genom försäljning inom ett år klassificeras som anläggningstillgångar som innehas för försäljning.

Värderingsprinciper

Värderingsprinciper tillämpade vid upprättandet av moderbolagets och koncernens finansiella rapporter

Tillgångar och skulder är redovisade till historiska anskaffningsvärden, förutom vissa finansiella tillgångar och skulder som värderas till verkligt värde. Förvaltningsfastigheter redovisas till verkligt värde, i enlighet med IFRS. Verkligt värde baseras på externa värderingar som är gjorda vid bokslutstillfället.

Funktionell valuta och rapporteringsvaluta

Moderbolagets funktionella valuta är svenska kronor som även utgör rapporteringsvalutan för koncernen. Det innebär att den finansiella rapporteringen presenteras i svenska kronor. Samtliga belopp är, om inte annat anges, avrundade till närmaste TSEK.

Nya redovisningsprinciper

Nya eller reviderade IFRS standarder eller övriga IFRIC tolkningar som trätt i kraft sedan 1 januari 2021 har inte haft någon nämnvärd effekt på koncernens finansiella rapporter.

Nya och ändrade standarder och tolkningar som ännu inte trätt i kraft

Företagsledningens bedömning är att inga nya och ändrade standarder och tolkningar kommer att få någon väsentlig effekt på koncernens finansiella rapporter för den period de tillämpas första gången.



NOTER (TSEK)

2023012307000

Koncernredovisning

Dotterföretag

Dotterföretag är företag som står under ett direkt eller indirekt bestämmande inflytande från Coeli Fastighet II AB (publ). Bestämmande inflytande föreligger om moderbolaget direkt eller indirekt har inflytande över investeringsobjektet, är exponerad för eller har rätt till rörlig avkastning från sitt engagemang i investeringsobjektet och kan använda sitt inflytande över investeringsobjektet för att påverka storleken på sin avkastning.

Dotterföretagens finansiella rapporter tas in i koncernredovisningen från den dag det bestämmande inflytandet uppkommer och innefattas i koncernredovisningen till den dag det upphör. Rörelseförvärv redovisas enligt förvärvsmetoden. Metoden tillämpas vid den tidpunkt koncernen får ett bestämmande inflytande över förvärvad verksamhet. Förvärvsmetoden innebär att förvärv betraktas som en transaktion varigenom koncernen indirekt förvärvar dotterföretagets tillgångar och övertar dess skulder. Det koncernmässiga anskaffningsvärdet fastställs genom en förvärvsanalys i anslutning till förvärvet. I analysen fastställs dels anskaffningsvärdet för andelarn eller rörelsen, dels det verkliga värdet på förvärvsdagen. I analysen fastställs dels anskaffningsvärdet för andelarna eller rörelsen, dels det verkliga värdet på förvärvsdagen av förvärvade identifierbara tillgångar samt övertagna skulder. Vid successiv ökning av ägande och inflytande sker således en omvärdering av tidigare innehav till verkligt värde vid den tidpunkt koncernen får ett bestämmande inflytande över verksamheten och denna värdeförändring redovisas i resultatet. Goodwill beräknas som summan av vederlaget för andelarna eller rörelsen och verkligt värde på tidigare ägd andel vid stegvisa förvärv minus det verkliga värdet av dotterföretagets identifierbara tillgångar och övertagna skulder. När skillnaden är negativ redovisas denna effekt direkt i årets resultat. Transaktionsutgiften vid rörelseförvärv kostnadsförs vid förvärvstidpunkten. Villkorade köpeskillingar värderas till verkligt värde både vid förvärvstidpunkten och löpande därefter med värdeförändringar redovisade i resultatet. Sedan bestämmande inflytande uppnåtts redovisas förändringar av ägande som omföring inom eget kapital mellan moderbolagets ägare och innehavare utan bestämmande inflytande, utan att någon omvärdering görs av dotterföretagets nettotillgångar. Vid minskning av ägande i sådan omfattning att bestämmande inflytande går förlorat redovisas eventuellt kvarvarande innehav till verkligt värde med värdeförändringen redovisad i resultatet.

Tillgångsförvärv

När förvärv av dotterföretag innebär förvärv av nettotillgångar som inte omfattar rörelseverksamhet fördelas anskaffningskostnaden på de enskilda identifierbara tillgångarna och skulderna baserat på deras verkliga värden vid förvärvstidpunkten. Transaktionsutgifter läggs till anskaffningsvärdet för förvärvade nettotillgångar vid tillgångsförvärv och förändringar av villkorade ersättningar efter förvärvet läggs till anskaffningsvärdet av förvärvade tillgångar.

De förvärv av dotterbolag som hittills skett har varit tillgångsförvärv.

Transaktioner som elimineras vid konsolidering

Koncerninterna fordringar och skulder, intäkter eller kostnader och realiserade vinster eller förluster som uppkommer från koncerninterna transaktioner elimineras i sin helhet vid upprättandet av koncernredovisningen. Realiserade förluster elimineras på samma sätt som realiserade vinster, men endast i den utsträckning det inte finns något nedskrivningsbehov.

Segmentsrapportering

Ett rörelsesegment är en del av koncernen som bedriver verksamhet från vilken den kan generera intäkter och ådrar sig kostnader och för vilka det finns fristående finansiell information tillgänglig. Koncernen följs upp och redovisas som ett enda segment.

Koncernledningen följer upp driftresultatet och på tillgångssidan värdet på fastigheterna och investeringar. Finansieringen görs centralt och fördelas inte på segment.

Till följd av att bolaget och koncernen endast har en verksamhetsgren och att uppföljning sker per tillgång och inte per geografisk marknad upprättas ingen segmentsredovisning. Koncernen har inga större kunder.

Intäkter

Hysesintäkter periodiseras linjärt över hyresperioden. Förskottshyror redovisas som förutbetalda intäkter. Intäkter från fastighetsförsäljning bokförs på tillträdesdagen om inte risker och förmåner förknippade med fastigheten övergått till köparen vid ett tidigare tillfälle. Erhållen utdelning redovisas som finansiell intäkt. Ränteintäkter och räntebidrag resultatförs i den period de avser.

Skatt

Total skatt utgörs av aktuell skatt och uppskjuten skatt. Aktuell skatt är skatt som ska betalas eller erhållas avseende aktuellt år. Hit hör även justering av aktuell skatt hänförlig till tidigare perioder. Aktuell och uppskjuten skatt beräknas utifrån gällande skattesats om 20,6 % (21,4). Uppskjuten skatt beräknas enligt balansräkningsmetoden med utgångspunkt från temporära skillnader mellan redovisade och skattemässiga värden på tillgångar och skulder. I moderbolaget redovisas obeskattade reserver inklusive uppskjuten skatteskuld. I koncernredovisningen delas däremot obeskattade reserver upp på uppskjuten skatteskuld och eget kapital. Uppskjuten skatteskuld redovisas till nominellt belopp på skillnaden mellan fastigheternas bokförda värde och skattemässiga värde och medtas i rapport över finansiell ställning/balansräkning. Förändringen av uppskjuten skatt som belöper på året redovisas i rapport över totalresultat/resultaträkning. Vid tillgångsförvärv redovisas ingen uppskjuten skatt hänförlig till fastighetsförvärvet, utan eventuell rabatt minskar istället fastighetens anskaffningsvärde. Det innebär att värdeförändringarna kommer att påverkas av skatterabatten vid efterföljande värdering.



NOTER (TSEK)

2023012307001

Anläggningstillgångar

Förvaltningsfastigheter

Koncernens fastigheter innehas i syfte att generera hyresintäkter och/eller värdestegring. Förvaltningsfastigheter redovisas till verkligt värde per balansdagen. Verkligt värde fastställs genom oberoende externa värderingar. Värdeförändringar redovisas halvårsvis i koncernens rapport över totalresultatet. Löpande underhåll, reparationer och byte av mindre delar kostnadsförs i den period de uppkommer.

IFRS värderingshierarki är uppdelad i tre nivåer där det enligt nivå 1 finns noterade priser tillgängliga för identiska tillgångar på en aktiv marknad. Vid nivå 2 baseras värderingen inte uteslutande på observerbara priser utan justering krävs för den specifika tillgången. Vid värdering enligt nivå 3, icke observerbara inputs, finns inte identiska tillgångar utan värderingen baseras på uppskattningar och värderingstekniker. Samtliga förvaltningsfastigheter är klassificerade i nivå 3 enligt IFRS 13, dvs att värdet baseras på en analys av varje fastighets status och hyres- och marknadssituation.

Värderingsmetodik

Bolagets marknadsvärderingar är upprättade i enlighet med IVSC internationella värderingsstandard, nionde upplagan och Samhällsbyggarnas etiska regler. Metoden är en avkastningsbaserad kassaflödesmetod som innebär att fastighetens framtida betalningsströmmar analyseras. Intäkter och kostnader, risker och investeringsbehov och dess förändringar över tiden bedöms. En kalkyl omfattande en viss tid, normalt 5 eller 10 år, upprättas. Driftnettot för respektive år beräknas liksom restvärdet vid kalkylperiodens slut. Alla driftsnetton och restvärdet nuvärdesberäknas och summeras till fastighetens marknadsvärde.

Kalkylstart

Nuvärde av driftnetton
 + Nuvärde av restvärde
 + Värde av byggrätt
 = Värde enligt avkastningsbaserad kassaflödeskalkyl

Metoden innebär att transaktioner av likvärdiga fastigheter analyseras. Köp av fastigheter med samma användning inom orten väljs i första hand. Om detta ger för få jämförelser kan även köp på andra orter analyseras. Ofta beräknas några nyckeltal för att få en enklare jämförelse. När det gäller bostadsfastigheter beräknas ofta priset per total area. En annan vanlig parameter är direktavkastningskravet. Detta beräknas utifrån ett uppskattat driftsnetto dividerat med köpeskillingen.

Värderingsparameter

Vid nyttjande av metoden är det viktigt att återspegla marknadens synsätt vid värdetidpunkten på värdegrundade parametrar som inflation, hyresutveckling, drift- och underhållskostnadsutveckling, vakansutveckling, kalkylränta, direktavkastningskrav mm. Direktavkastningskrav beräknas utifrån jämförbara transaktioner. Kalkylräntan är en produkt av inflation och direktavkastningskrav. Kalkylräntan används för nuvärdeberäkningen av driftnetton och restvärde. Direktavkastningskravet appliceras på sista årets driftsnetto och ger restvärdet. Avkastningsberäkningen görs utan hänsyn till belåning. Kalkylräntekravet är således räntekravet på totalt kapital.

Nedskrivningar

Koncernens finansiella tillgångar omfattas av nedskrivning för förväntade kreditförluster. Nedskrivning för kreditförluster enligt IFRS 9 är framåtblickande och en förlustreservering görs när det finns en exponering för kreditrisk, vanligtvis vid första redovisningstillfället. Förväntade kreditförluster återspeglar nuvärdet av alla underskott i kassaflöden hänförliga till fallissemang antingen för de nästkommande 12 månaderna eller för den förväntade återstående löptiden för det finansiella instrumentet, beroende på tillgångsslag och på kreditförsämring sedan första redovisningstillfället. Förväntade kreditförluster återspeglar ett objektiva, sannolikhetsvägt utfall som beaktar flertalet scenarier baserade på rimliga och verifierbara prognoser.

Den förenklade modellen tillämpas för hyresfordringar. En förlustreserv redovisas, i den förenklade modellen, för fordrans eller tillgångens förväntade återstående löptid. Ingen IB/UB-analys har upprättats då Koncernen har låga hyresförluster, varför detta ej bedömts väsentligt.

Värderingen av förväntade kreditförluster för kundfordringar och hyresfordringar baseras på historiska kundförluster kombinerat med framåtblickande faktorer. Förväntade kreditförluster värderas till produkten av sannolikhet för fallissemang, förlust givet fallissemang samt exponeringen vid fallissemang. För kreditförsämrade tillgångar och fordringar görs en individuell bedömning där hänsyn tas till historisk, aktuell och framåtblickande information. Värderingen av förväntade kreditförluster beaktar eventuella säkerheter och andra kreditförstärkningar i form av garantier.

De finansiella tillgångarna redovisas i balansräkningen till upplupet anskaffningsvärde, det vill säga netto av bruttovärde och förlustreserv. Förändringar av förlustreserven redovisas i resultaträkningen.



NOTER (TSEK)

2023012307002

Finansiella tillgångar och skulder värderade till upplupet anskaffningsvärde

Likvida medel

Som likvida medel klassificeras kassa och tillgodohavanden i bank. Redovisning sker till nominellt värde.

Kundfordringar

Koncernen innehar kundfordringarna i syfte att inkassera avtalsenliga kassaflöden och värderar de därför vid efterföljande redovisningstidpunkter till upplupet anskaffningsvärde enligt effektivräntemetoden. Nedskrivningar av kundfordringar redovisas som driftkostnad.

Leverantörsskulder

Leverantörsskulders förväntade löptid är kort, varför skulden redovisats till nominellt belopp.

Övriga finansiella skulder

Långfristiga räntebärande skulder och kortfristiga räntebärande skulder värderas till upplupet anskaffningsvärde. Räntekostnader kostnadsförs normalt löpande i rapport över totalresultatet, förutom i de fall när räntekostnaden kan hänförs till ny-, till-, eller ombyggnader. Pantbrevs kostnader inräknas i anskaffningsvärdet för fastigheten i de fall pantbrevsutgiften bedöms uppfylla tillgångskriterierna i IAS 40. Långfristiga skulder har en förväntad löptid längre än ett år.

Eventualförpliktelser

Med eventualförpliktelser avses ett möjligt åtagande som härrör från inträffade händelser och vars förekomst bekräftas endast av en eller flera osäkra framtida händelser eller när det finns ett åtagande som inte redovisas som en skuld eller avsättning på grund av att det inte är troligt att ett utflöde av resurser kommer att krävas.

Finansiell riskhantering

Bolaget ska ha en stark finansiell ställning, och balansen mellan eget kapital och lånat kapital är viktig för företaget.

Finansierings- och likviditetsrisk

Finansierings- och likviditetsrisk definieras som det lånebehov som kan täckas i ett ansträngt marknads läge. Lånebehovet kan avse refinansiering av befintliga lån eller nyupplåning. Bolagets likviditetsrisk består i att koncernen kan sakna likvida medel för betalning av sina åtaganden. För att begränsa likviditetsrisken har bolaget ett kassakrav. Likviditetsplaneringen används för att hantera likviditetsrisken och kostnaderna för koncernen. Målsättningen är att koncernen ska kunna klara sina finansiella åtaganden i uppgångar såväl som nedgångar utan betydande oförutsebara kostnader och utan att riskera koncernens rykte. Likviditetsriskerna hanteras centralt för hela koncernen.

Marknadsrisk

Marknadsrisk är risken för att verkligt värde på eller framtida kassaflöden från ett finansiellt instrument varierar på grund av förändringar i marknadspriser. Marknadsrisk indelas av IFRS i tre typer; valutarisk, ränterisk och andra prISRISKER. De marknadsrisk som främst påverkar koncernen utgörs av ränterisk. Koncernens exponering mot valutarisk eller andra prISRISKER bedöms som ej väsentlig.

Ränterisk

Bolagets låneavtal har förfallodatum mellan 2023-02-28 och 2024-10-30. Per den 31 december 2021 uppgick koncernens egna kapital till 432 162 TSEK. Koncernens räntebärande skulder uppgick till 326 936 TSEK motsvarande en belåningsgrad om 46%. Röntan på banklånen är rörliga för närvarande. Röntesatsen bestäms av kreditgivaren med hänsyn till bland annat det allmänna ränteläget, kostnader för upplåning och kapitaltäckning samt de övriga grunder kreditgivaren vid varje tid tillämpar denna typ av kredit. Den genomsnittliga röntan på Bolagets externa låneskulder uppgick per den 31 december 2021 till 4,4%. Bolaget har antagit en finanspolicy som innehåller riktlinjer för finansiering, likviditet och kredithantering.

Känslighetsanalys räntekostnader

Ränteuppgång, procent	Effekt kassaflöde TSEK		
	2021	2022	2023
1,0%	3 269	3 204	3 140
1,5%	4 904	4 806	4 710
2,0%	6 539	6 408	6 280
2,5%	8 173	8 010	7 850
3,0%	9 808	9 612	9 420
3,5%	11 443	11 214	10 990
4,0%	13 077	12 816	12 560
4,5%	14 712	14 418	14 130
5,0%	16 347	16 020	15 699



NOTER (TSEK)

REDOVISNINGSPRINCIPER MODERBOLAG

Årsredovisning har upprättats i enlighet med ÅRL och RFR 2.

Anteciperade utdelningar

Anteciperad utdelning från dotterföretag redovisas i de fall moderföretaget ensamt har rätt att besluta om utdelningens storlek och moderföretaget har fattat beslut om utdelningens storlek innan moderföretaget publicerat sina rapporter.

Koncernbidrag och aktieägartillskott

Koncernbidrag

Koncernbidrag inom koncernen redovisas enligt alternativregeln, dvs att såväl erhållna som lämnade koncernbidrag redovisas som bokslutdisposition.

Aktieägartillskott

Lämnade aktieägartillskott aktiveras i aktier och andelar hos givaren, efter beaktande av eventuellt nedskrivningsbehov.

Aktier i dotterbolag

Aktier i dotterbolag redovisas till anskaffningsvärde med avdrag för eventuella nedskrivningar. Erhållna utdelningar redovisas som finansiella intäkter.

Finansiella instrument och säkringsredovisning

Med anledning av sambandet mellan redovisning och beskattning tillämpas inte reglerna om finansiella instrument och säkringsredovisning i IAS 39/IFRS 9 i moderbolaget som juridisk person.

Finansiella garantier

I förekommande fall består moderbolagets finansiella garantiavtal i huvudsak av borgensförbindelser till förmån för dotterföretag. Finansiella garantier innebär att bolaget har ett åtagande att ersätta innehavaren av ett skuldinstrument för förluster som denne ådrar sig på grund av att angiven gäldenär inte fullgör betalning vid förfall enligt avtalsvillkoren. För redovisning av finansiella garantiavtal tillämpar moderbolaget an av Rådet för finansiell rapportering tillåten lätttnadsregel jämfört med reglerna i IAS 39.

Lätttnadsregeln avser avser finansiella garantiavtal utställda till förmån för dotterföretag. Moderbolaget redovisar finansiella garantiavtal som avsättning i balansräkningen när bolaget har ett åtagande för vilket betalningen sannolikt erfordras för att reglera åtagandet.

NOT 2 - FÖRVALTNINGSavgifter

Bolaget har ett uppdragsavtal med Coeli Asset Management AB som innehar AIFM-tillstånd. Avtalet innebär att Coeli Asset Management har rätt till en årlig förvaltningsavgift om 0,8 procent (exklusive moms) som fram till sista emissionens avslut beräknas på emitterad volym, och därefter på det totala fastighetsvärdet. Under 2021 uppgick förvaltningsavgiften till 3 635 (1 955) TSEK. Coeli Asset Management AB har även rätt till en årlig AIF-avgift för risk, regelefterlevnad mm om 0,2 procent (exklusive moms) på den emitterade volymen. Under 2021 uppgick AIF-avgiften till 800 (723) TSEK.

NOT 3 - ÖVRIGA EXTERNA KOSTNADER

	2021-01-01 2021-12-31	2020-01-01 2020-12-31
<i>Koncernen</i>		
Driftskostnader	-3 599	-2 295
Fastighetsförvaltningskostnader	-2 018	-882
Konsultarvoden	-1 364	-
Revision	-981	-590
Övriga administrativa kostnader	-2 849	-574
Övrigt	-485	-1 176
Summa	-11 296	-5 517
<i>Moderbolaget</i>		
Revision	-616	-366
Konsultarvoden	-542	-397
Börskostnader	-80	-80
Vidarefakturerade koncerninterna kostnader	-8 165	-
Övrigt	-430	-2 115
Summa	-9 833	-2 958

NOTER (TSEK)

2023012307004

NOT 4 - ERSÄTTNING TILL REVISORER	2021-01-01	2020-01-01	2021-01-01	2020-01-01
	2021-12-31	2020-12-31	2021-12-31	2020-12-31
	Koncernen		Moderbolaget	
Revisionsuppdrag	-829	-507	-616	-283
Revisionsverksamhet utöver revisionsuppdraget	-95	-60	-	-60
Skatterådgivning	-57	-11	-	-11
Värderingstjänster	-	-	-	-
Övriga tjänster	-	-12	-	-12
Summa	-981	-590	-616	-366

Under räkenskapsåret 2021 har ersättningen till PwC uppgått till totalt 981 (590) TSEK.

NOT 5 - PERSONALKOSTNADER	2021-01-01	2020-01-01
	2021-12-31	2020-12-31
<i>Koncernen och moderbolaget</i>		
Styrelsearvoden	-	-251
Lagstadgade sociala avgifter	-79	-82
	-330	-369

Ersättningar till ledande befattningshavare

	Grundlön/ styrelsearvode	Rörlig ersättning	Pensions- kostnad	Aktierelaterade ersättningar	Övriga ersättningar	Summa
Ersättningar och övriga förmåner 2021						
Styrelsens ordförande Helena Liljedahl	125	-	-	-	-	125
Styrelseledamot Jan Nordström	47	-	-	-	-	47
Styrelseledamot Mikael Larsson	-	-	-	-	-	-
Verkställande direktören	-	-	-	-	-	-
Ledande befattningshavare (1 person)	-	-	-	-	-	-
Summa	172	0	0	0	0	172

Redovisad kostnad uppgår till 330 TSEK pga en förändrad periodisering av arvodet.

	Grundlön/ styrelsearvode	Rörlig ersättning	Pensions- kostnad	Aktierelaterade ersättningar	Övriga ersättningar	Summa
Ersättningar och övriga förmåner 2020						
Styrelsens ordförande Helena Liljedahl	125	-	-	-	-	125
Styrelseledamot Jan Nordström	47	-	-	-	-	47
Styrelseledamot Mikael Larsson	-	-	-	-	-	-
Verkställande direktören	-	-	-	-	-	-
Ledande befattningshavare (1 person)	-	-	-	-	-	-
Summa	172	0	0	0	0	172

Redovisad kostnad uppgår till 287 TSEK inklusive sociala avgifter pga en förändrad periodisering av arvodet.

Bolagets verkställande direktör och ledande befattningshavare får sin grundlön från övriga bolag inom Coelikoncernen som inte ingår i Coeli Fastighet II AB-koncernen. Jan Nordström som är styrelseledamot i Bolaget fakturerar Bolaget löpande för konsultuppdrag avseende fastighetsrådgivning från sitt bolag J.N Bygg AB. Under 2021 har Jan Nordström fakturerat koncernen 26 (68) och moderbolaget 0 (0) TSEK.

Bolagsstämman 2021 beslutade om ett arvode om 125 000 TSEK till styrelsens ordförande samt ett prisbasbelopp till styrelseledamot Jan Nordström. Inget arvode för styrelsearbete föreslås utgå till Mikael Larsson.



NOTER (TSEK)

2023012307005

NOT 6 - FINANSIELLA INTÄKTER	2021-01-01	2020-01-01	2021-01-01	2020-01-01
	2021-12-31	2020-12-31	2021-12-31	2020-12-31
	<i>Koncernen</i>		<i>Moderbolaget</i>	
Ränteintäkter, koncernföretag	-	-	6 044	603
Ränteintäkter	2	-	-	-
Övriga finansiella intäkter	6	-	-	-
Summa	8	-	6 044	603

NOT 7 - FINANSIELLA KOSTNADER	2021-01-01	2020-01-01	2021-01-01	2020-01-01
	2021-12-31	2020-12-31	2021-12-31	2020-12-31
	<i>Koncernen</i>		<i>Moderbolaget</i>	
Räntekostnader till kreditinstitut	-8 714	-366	-1 623	-
Övriga räntekostnader	-6	-4	-	-
Lånekostnader	-222	-	-	-
Övriga finansiella kostnader	-1 879	-252	-79	-31
Summa	-10 821	-622	-1 702	-31

NOT 8 - SKATT PÅ ÅRETS RESULTAT / UPPSKJUTEN SKATTESKULD	2021-01-01	2020-01-01	2021-01-01	2020-01-01
	2021-12-31	2020-12-31	2021-12-31	2020-12-31
	<i>Koncernen</i>		<i>Moderbolaget</i>	
<i>Koncern</i>				
Aktuell skatt	-1 933	-1 269	-	-
Uppskjuten skatt, temporär skillnad mellan redovisat och skattemässigt värde på byggnader	-13 067	-272	-	-
Uppskjuten skatt, avseende aktiverade underskottsavdrag	-	1 038	-	1 038
Summa	-15 000	-503	0	1 038
Avstämning av redovisad skatt				
Resultat före skatt	57 106	-2 036	-11 008	-4 503
Nominell skatt enligt gällande skattesats (20,6%/21,4%)	-11 764	436	2 268	964
Skatteeffekt av ej avdragsgilla kostnader och ej skattepliktiga intäkter	-1 013	-449	-3 162	-8
Skatteeffekt ej redovisade temporära skillnader	-2 223	-450	-	-
Skatteeffekt, kvittning räntenetto	-	-	894	122
Effekt av ändrad skattesats	-	-40	-	-40
Redovisad effektiv skatt	-15 000	-503	0	1 038
Uppskjuten skattefordran				
Avseende aktiverade underskottsavdrag	1 372	1 372	1 372	1 372
Avseende värdeförändring fastighet	-19 067	-272	-	-
Avseende obeskattade reserver	-953	-439	-	-
Summa	-18 648	661	1 372	1 372

Per balansdagen uppgår koncernens ackumulerade skattemässiga underskott till 7 146 (7 146) TSEK.



NOTER (TSEK)

NOT 9 - FÖRVALTNINGSFASTIGHETER

Fastighet	Kommun	Bolag	Tillträde	Yta
Söderby 1:816	Haninge	Coeli Söderby AB	2019-11-15	906
Runö 7:145	Österåker	Runö Hamn AB	2020-04-06	3 064
Viby 19:16	Upplands-Bro	Viby Byggförvaltning AB	2020-05-05	2 770
Filtret 5	Borås	Fastighetsaktiebolaget Filtret 5	2020-07-13	2 540
Kärrliljan 1	Stockholm	Fastighetsaktiebolaget Kärrliljan 1	2020-07-13	2 340
Sicklaön 73:116	Nacka	Ektorpsrondellen Fastighets AB	2020-09-07	3 845
Tennet 4	Tyresö	Coeli Tyresö AB	2020-09-30	2 966
Tennet 3	Tyresö	Coeli Tyresö 3 AB	2021-02-26	1 215
Tennet 8	Tyresö	Tennet 8 i Tyresö AB	2021-04-12	1 694
Kviberg 3:5	Göteborg	PVJA Fastighets AB	2021-04-29	1 900
Grönsakshandlaren 4	Malmö	Coeli Grönsakshandlaren AB	2021-07-01	12 278
Veddesta 1:15	Järfälla	Coeli Beta III Holding 4 AB	2021-11-04	1 046

Fastigheterna har en total area om ca 36 600 kvm. Bolaget kommer under innehavsperioden förädla fastigheterna genom att fokusera på ökad lönsamhet. Förvärven har främst finansierats genom eget kapital.

Koncernen

Ingående balans

Förvärv

Värdeförändring

Utgående balans

	2021-12-31	2020-12-31
Ingående balans	339 500	14 188
Förvärv	319 234	327 769
Värdeförändring	55 216	-2 457
Utgående balans	713 950	339 500

Per 2021-12-31 har externt värderingsutlåtande inhämtats för fastigheterna Söderby 1:816, Sicklaön 73:116, Kärrliljan 1, Tennet 4, Viby 19:16 och Runö 7:145 då dessa förvärvades innan 2021. Även Filtret 5 förvärvades innan 2021 men för denna fastighet gjordes en värdering runt halvårsskiftet 2021 vilken därmed är mindre än 12 månader gammal och har använts som underlag även per 2021-12-31. Övriga fastigheter som förvärvades under 2021 har i enlighet med bolagets värderingspolicy värderats till förvärvspriset då bolaget bedömt att det inte heller föreligger någon väsentlig värdeförändring på dessa fastigheter. I vissa fall inkluderar värderingsutlåtandet en bedömning av värdet av framtida byggrätter. Detta görs för de fastigheter där planarbetet har kommit så långt att en förändrad markanvändning bedöms som sannolik. Värderaren gör en bedömning av den återstående planrisken och reducerar sedan det fulla byggrättsvärdet med denna risk.

Koncernen

Hysesintäkter

Driftskostnader

Driftnetto

	2021-01-01	2020-01-01
Hysesintäkter	27 905	9 595
Driftskostnader	-3 342	-1 294
Driftnetto	24 563	8 301

Se not 1 för värderingsmetodik och värderingsparametrar.

Bolaget redovisar sitt fastighetsbestånd till verkligt värde vilket för fastigheter har samma innebörd som marknadsvärde. Alla värdeförändringar är orealiserade och redovisas i resultaträkningen. Samtliga orealiserade värdeförändringar är hänförliga till fastigheter som ägs vid utgången av perioden.

Känslighetsanalys

Förändringar i kassaflöden och marknadens avkastningskrav har stor betydelse för fastigheternas marknadsvärden. Baserat på Bolagets bedömda löpande intjäningsförmåga per 31 december 2020 skulle en förändring om 5 procent av driftnettot uppåt eller nedåt påverka det bedömda marknadsvärdet med cirka 35,7 (17,0) MSEK uppåt respektive nedåt. En förskjutning uppåt eller nedåt med 0,5 procentenheter av marknadens direktavkastningskrav skulle på motsvarande sätt påverka det bedömda marknadsvärdet med cirka 54,9 (26,1) MSEK uppåt och 64,9 (30,9) MSEK nedåt. Ett avkastningskrav om 6 procent har använts vid beräkning av denna känslighetsanalys.

Förändring av driftnetto, 2021

	-5,00%	-2,50%	0,00%	2,50%	5,00%
-0,50%	25 962	45 433	64 905	84 376	103 847
-0,25%	-6 208	12 417	31 041	49 666	68 291
0,00%	-35 698	-17 849	0	17 849	35 698
0,25%	-62 828	-45 693	-28 558	-11 423	5 712
0,50%	-87 871	-71 395	-54 919	-38 443	-21 968



NOTER (TSEK)

Förändring av driftnetto, 2020

	-5,00%	-2,50%	0,00%	2,50%	5,00%
-0,50%	12 345	21 605	30 864	40 123	49 382
-0,25%	-2 952	5 904	14 761	23 617	32 474
0,00%	-16 975	-8 488	-	8 488	16 975
0,25%	-29 876	-21 728	-13 580	-5 432	2 716
0,50%	-41 785	-33 950	-26 115	-18 281	-10 446

NOT 10 - AKTIER OCH ANDELAR I KONCERNFÖRETAG

2021-12-31 2020-12-31

Moderbolaget

Ingående anskaffningsvärde	1 701	151
Investeringar	36	-
Aktieägartillskott	14 950	1 550
Utgående ackumulerade anskaffningsvärden	16 687	1 701
Ingående nedskrivningar	-51	-51
Årets nedskrivningar	-15 350	-
Utgående ackumulerade nedskrivningar	-15 401	-51
Bokfört värde	1 286	1 650

Dotterbolag	Org nr	Säte	Andel %	Antal aktier	Eget kapital	Bokfört värde
Coeli Beta I AB	559210-6495	Stockholm	100	50 000	482	500
Coeli Beta II AB	559210-6487	Stockholm	100	50 000	749	650
Coeli Beta III AB	559288-0693	Stockholm	100	50 000	601	136
						1 286

Indirekt ägda bolag	Org nr	Säte	Andel %	Antal aktier
Coeli Söderby AB	556655-6212	Stockholm	100	1 000
Runö Hamn AB	559150-8469	Stockholm	100	50 000
Viby Bygghövaldning AB	556604-8715	Stockholm	100	1 000
Filtret Holding 5 AB	559261-2880	Stockholm	100	25 000
Fastighetsaktiebolaget Filtret 5	556862-9678	Stockholm	100	500
Kärrliljan Holding 1 AB	559261-2872	Stockholm	100	25 000
Fastighetsaktiebolaget Kärrliljan 1	556068-6460	Stockholm	100	1 000
Ektorpsrondellen Fastighets AB	556875-0151	Stockholm	100	500
Coeli Tyresö AB	559261-3037	Stockholm	100	25 000
Coeli Tyresö 3 AB	556967-1810	Stockholm	100	500
Tennet 8 i Tyresö AB	556683-3447	Stockholm	100	1 000
PVJA Fastighets AB	559303-5487	Stockholm	100	25 000
Coeli Beta III Holding 1 AB	559319-6057	Stockholm	100	25 000
Coeli Grönsakshandlaren AB	556375-4463	Stockholm	100	150
Coeli Beta III Holding 2 AB	559319-6065	Stockholm	100	25 000
Coeli Beta III Holding 3 AB	559319-6073	Stockholm	100	25 000
Coeli Beta III Holding 4 AB	559319-6081	Stockholm	100	25 000
Coeli Beta I Holding 1 AB	559323-1029	Stockholm	100	25 000
Tennet 8 i Tyresö Holding AB	559342-5829	Stockholm	100	25 000
Ektorpsrondellen Holding AB	559342-5811	Stockholm	100	25 000
Coeli Beta ID Holding 5 AB	559342-5803	Stockholm	100	25 000
Coeli Beta III Holding 6 AB	559342-5795	Stockholm	100	25 000
Coeli Söderby Holding AB	559347-2201	Stockholm	100	25 000
Coeli Tyresö 3 Holding AB	559347-2151	Stockholm	100	25 000
Runö Hamn Holding AB	559347-2169	Stockholm	100	25 000
Viby Holding AB	559347-2136	Stockholm	100	25 000
PVJA Fastighets Holding AB	559347-2193	Stockholm	100	25 000
Coeli Tyresö Holding AB	559347-2185	Stockholm	100	25 000
Coeli Beta III Holding 4.4 AB	559347-2177	Stockholm	100	25 000



NOTER (TSEK)

2023012307008

NOT 11 - FÖRDRINGAR HOS KONCERNFÖRETAG **2021-12-31** **2020-12-31***Moderbolaget*

Ingående anskaffningsvärde	328 321	14 570
Tillkommande poster	389 376	349 321
Avgående poster	-289 751	-35 570
Bokfört värde	487 946	328 321

NOT 12 - ÖVRIGA KORTFRISTIGA PLACERINGAR **2021-12-31** **2020-12-31***Koncernen och moderbolaget*

Ingående anskaffningsvärde	54 374	148 002
Tillkommande poster	-	200 002
Avgående poster	-47 694	-293 630
Utgående ackumulerade anskaffningsvärden	6 680	54 374

Ingående orealiserad värdeförändring	967	393
Periodens orealiserade värdeförändring	-704	574
Utgående orealiserad värdeförändring	263	967

Bokfört värde	6 943	55 341
----------------------	--------------	---------------

Bokfört värde per fond

Coeli Likviditetsstrategi	6 943	55 341
---------------------------	-------	--------

NOT 13 - FÖRUTBETALDA KOSTNADER OCH UPPLUPNA INTÄKTER **2021-12-31** **2020-12-31***Koncernen*

Förutbetald försäkring	2	256
Övriga förutbetalda kostnader	66	52
Summa	68	308

Upplupen koncernintern intäkt

Summa	2 739	-
	2 739	-

NOT 14 - LIKVIDA MEDEL **2021-12-31** **2020-12-31***Koncernen*

Banktillgodohavanden	69 007	27 610
Summa	69 007	27 610

Moderbolaget

Banktillgodohavanden	194	4 133
Summa	194	4 133

NOT 15 - LEASINGAVTAL

Förvaltningsfastigheterna leasas till hyresgäster under operationella leasingavtal med månatliga hyresbetalningar. Leasingbetalningar för vissa kontrakt inkluderar KPI-höjningar, men det finns inga andra rörliga leasingbetalningar som beror på ett index eller en ränta. Om det anses nödvändigt för att minska kreditrisken kan koncernen få bankgarantier under leasingperioden.

Även om koncernen exponeras för förändringar i restvärdet i slutet av de nuvarande leasingavtalen ingår koncernen vanligtvis nya operationella leasingavtal och kommer därför inte omedelbart att realisera någon minskning av restvärdet i slutet av dessa leasingavtal. Förväntningarna på framtida restvärden återspeglas i fastigheternas verkliga värde.

Minimileaseavgifter som ska erhållas avseende förvaltningsfastigheter är enligt följande:

Löper till och med:	2021-12-31
2022	1 538
2023	18 907
2024	3 977
2025	17 234
2026	-
2027 och senare	157 493



NOTER (TSEK)

NOT 16 - EGET KAPITAL

Aktier och ägande Aktiekapitalet i bolaget uppgick per 31 december 2021 till 2 079 900 SEK, fördelat enligt följande:

	Antal	Kvotvärde
Preferensaktier P1	500 000 st	1 SEK
Preferensaktier P2	1 579 900 st	1 SEK

Preferensaktier P1: Varje Preferensaktie P1 är berättigad till 10 röster.

Preferensaktier P2: Med undantag för utdelning till preferensaktier P1 skall innehavare av preferensaktier P2 genom utdelning eller när bolaget likvideras, med företräde framför innehavare av preferensaktier P1, ha rätt till ett belopp motsvarande vad som totalt har betalats för preferensaktier P2, uppräknat med fem (5) procent per år från den 1 januari 2019 till dess att full återbetalning skett av Preferensbelopp P2 genom utdelning eller i samband med att bolaget likvideras. För det fall utdelning till preferensaktier P2 sker med visst belopp under tiden fram till det att bolaget likvideras skall det belopp som ligger till grund för uppräkning med fem (5) procent minskas med motsvarande belopp från tidpunkten för utdelning. Efter ovanstående fördelning av tillgångarna skall innehavare av preferensaktier P1 ha rätt till ett belopp motsvarande vad som inbetalats för preferensaktier P1. Eventuella tillgångar därutöver skall fördelas med trettio (30) procent till innehavare av preferensaktie P1 och med sjuttio (70) procent till innehavare av preferensaktie P2.

Koncernen*Övrigt tillskjutet kapital*

Avser eget kapital som är tillskjutet från ägarna. Här ingår överkurser som betalats i samband med emissioner.

Moderbolaget*Fritt eget kapital*

Följande fonder utgör tillsammans med årets resultat fritt eget kapital, det vill säga det belopp som finns tillgängligt för utdelning till aktieägarna.

Överkursfond

När aktier emitteras till överkurs, det vill säga för aktierna ska betalas mer än aktiernas kvotvärde, ska ett belopp motsvarande det erhållna beloppet utöver aktiernas kvotvärde, föras till överkursfonden.

Balanserade vinstmedel

Balanserade vinstmedel utgörs av föregående års balanserade vinstmedel och resultat efter avdrag under året lämnad utdelning.

INGÅENDE REDOVISAT AKTIEKAPITAL 2018-10-02**0**

Händelser räkenskapsåret 2018-2021	Registrering bolagsverket	Antal P1 aktier	Antal P2 aktier	Aktiekapital SEK	Emission enligt prospekt
Nyemission Preferensaktier P1	2018-10-02	50 000	-	50 000	Emission AB
Nyemission Preferensaktier P1	2018-10-02	450 000	-	450 000	Emission publ. AB
Nyemission Preferensaktier P2	2019-04-08	-	425 920	425 920	Emission 1
Nyemission Preferensaktier P2	2019-07-12	-	248 300	248 300	Emission 2
Nyemission Preferensaktier P2	2020-03-23	-	905 680	905 680	Emission 3
UTGÅENDE REDOVISAT AKTIEKAPITAL 2021-12-31				2 079 900	

Rösträtter och aktiekapitalandelar

Aktieslag	Antal aktier	Röstetal	Totalt antal röster	Andel av röster	Kapitalandel
Preferensaktier P1	500 000	10	5 000 000	76%	24%
Preferensaktier P2	1 579 900	1	1 579 900	24%	76%
	2 079 900		6 579 900	100%	100%



NOTER (TSEK)

2023012307010

NOT 17 - SKULDER TILL KREDITINSTITUT **2021-12-31** **2020-12-31***Koncernen*

Ingående fastighetslån	27 471	-
Upplåning	303 210	27 471
Amortering	-3 745	
Utgående fastighetslån	326 936	27 471
Förfaller inom 1 år	22 012	27 471
Förfaller senare än 1 men inom 5 år	304 924	-
	326 936	27 471

Belåning av fastigheterna har gjorts genom Collector, Handelsbanken, Svea Ekonomi och Swedbank. Belåningsgraden uppgår till ca 46% av marknadsvärdet med en genomsnittlig ränta uppgående till 4,4%. Lånen förfaller mellan 2023-02-28 och 2024-10-30. Vid årets slut utgör den kortfristiga delen av skulder till kreditinstitut 22 012 TSEK.

För vissa av lånen finns krav på att fonden ska upprätthålla en räntetäckningsgrad på minst 1,5 (driftnetto/finansnetto) samt att fondens belåningsgrad ej får överstiga 70% mot aktuell värdering.

NOT 18 - SKULDER HOS KONCERNFÖRETAG **2021-12-31** **2020-12-31***Moderbolaget*

Ingående anskaffningsvärde	-	-
Tillkommande poster	120 728	-
Avgående poster	-	-
Bokfört värde	120 728	-

NOT 19 - UPPLUPNA KOSTNADER OCH FÖRUTBETALDA INTÄKTER **2021-12-31** **2020-12-31***Koncernen*

Upplupna styrelsearvoden och revision	392	368
Förutbetalda hyresintäkter	5 816	2 002
Upplupna räntekostnader	2 530	76
Upplupna förvaltningsavgifter	1 644	267
Övrigt	1 460	1 399
Summa	11 842	4 112

Moderbolaget

Upplupna styrelsearvoden och revision	392	368
Upplupna förvaltningsavgifter	200	267
Övrigt	2 175	1 128
Summa	2 767	1 763



NOTER (TSEK)

2023012307011

NOT 20 - STÄLLDA SÄKERHETER OCH EVENTUALFÖRPLIKTELSE

2021-12-31

2020-12-31

Ställda säkerheter*Koncernen*

Fastighetspant

246 630

134 653

246 630**134 653***Moderbolaget*

Borgen till förmån för dotterbolag

326 936

27 471

326 936**27 471**

Samtliga säkerheter är ställda som säkerhet för skuld till kreditinstitut.

NOT 21 - LIKVIDITETSRISK*Koncernen*

Avtalsenliga löptider för finansiella skulder per 2021-12-31	Mindre än 6 månader	Mellan 6 och tolv månader	Mellan 1 och 5 år	Mer än 5 år	Summa avtalsenliga kassaflöden	Redovisat värde fordringar/skulder
Finansiella skulder (exkl derivat)						
Leverantörsskulder	1 618	-	-	-	1 618	1 618
Upplåning	3 306	18 706	305 891	-	327 903	326 936
Räntor	7 201	7 127	14 474	-	28 802	-
Summa finansiella skulder	12 125	25 833	320 365	-	358 323	328 554

*Koncernen***Avtalsenliga löptider för finansiella skulder per 2020-12-31**

Finansiella skulder (exkl derivat)	Mindre än 6 månader	Mellan 6 och tolv månader	Mellan 1 och 5 år	Mer än 5 år	Summa avtalsenliga kassaflöden	Redovisat värde fordringar/skulder
Leverantörsskulder	133	-	-	-	133	133
Upplåning	198	27 273	-	-	27 471	27 471
Räntor	341	174	-	-	515	-
Summa finansiella skulder	672	27 447	-	-	28 119	27 604



NOTER (TSEK)

2023012307012

NOT 22 - RESULTAT PER AKTIE

Med bolagets resultat avses Bolagets resultat dividerat med antalet utestående Preferensaktie P2. Bolaget har inga utestående stamaktier varför beräkning sker med Preferensaktier P2. Preferensaktier P1 har för närvarande inget substansvärde, vilket kan komma att förändras i framtiden.

	<u>2021-12-31</u>	<u>2020-12-31</u>
Koncernens resultat, SEK	42 105 869	-2 538 577
Preferensaktier P2	1 579 900	1 243 922
Resultat per aktie	26,65	-2,04

Beräkning har under 2020 skett med genomsnittligt antal aktier då antalet aktier har förändrats under året.

NOT 23 - NÄRSTÄENDETRANSAKTIONER

De transaktioner med närstående som skett under räkenskapsåret är baserade på de förvaltnings- och administrationsavtal som bolaget har ingått med Coeli Asset Management AB. Avtalen innebär att Coeli Asset Management AB har rätt till en årlig förvaltningsavgift om 0,8 procent (exklusive moms) som fram till sista emissionens avslut beräknas på emitterad volym, och därefter på det totala fastighetsvärdet respektive en årlig administrationsavgift om 0,2% (exklusive moms) på den totala emitterade volymen. Gällande placering av överskottslikviditet har bolaget avtal med Coeli Asset Management AB som innebär att bolaget får all fast förvaltningsavgift återbetald vid placering i Coeli Asset Management AB:s fonder.

Koncernen har även haft löpande driftstjänster som har fakturerats från andra närstående bolag inom Coeli sfären. Samtliga transaktioner har skett på marknadsmässiga villkor.

<i>Koncernen</i>	<u>2021-12-31</u>	<u>2020-12-31</u>
Coeli Asset Management AB	4 435	2 678
Coeli Investment Management AB	1 200	1 000
JGN Bygg & Projekt AB - bolag ägt av styrelseledamot Jan Nordström	26	68
	5 661	3 746

<i>Moderbolaget</i>	<u>2021-12-31</u>	<u>2020-12-31</u>
Coeli Asset Management AB	800	2 678
Coeli Investment Management AB	-	1 000
	800	3 678

Moderbolaget faktureras för samtliga förvaltnings- och administrationsavgifter från Coeli-koncernen. Förvaltningsavgifterna allokeras därefter vidare till dotterbolagen, varför endast en del av dessa kostnader framgår i moderbolagets resultaträkning.

NOT 24 - SÄRSKILDA UPPLYSNINGAR FÖR ALTERNATIVA INVESTERINGSFONDER

Enligt lagen (2013:528) om förvaltare av alternativa investeringsfonder ska vissa upplysningar lämnas för alternativa investeringsfonder.

Coeli Fastighet II AB har ett uppdragsavtal med Coeli Asset Management AB, som innehar AIFM-tillstånd. Coeli Asset Management AB (org. nr 556608-7648) står under Finansinspektionens tillsyn.

För information om ersättningspolicy och ersättning som betalats ut under året till särskild reglerad personal, se upplysningar i årsredovisning för Coeli Asset Management AB (org. nr 556608-7648) hemsida www.coeli.se. För att ta del av fondbolagens årsredovisningar vänligen besök fondbolagets hemsida alternativt kontakta Coeli Asset Management AB på info@coeli.se eller +46 (0) 8 506 223 00.



NOTER (TSEK)

2023012307013

NOT 25 - AVSTÄMNING AV NETTOKASSA **2021-12-31** **2020-12-31***Koncernen*

Nedan analyseras nettokassan och förändringar för den presenterade perioden.

Likvida medel	69 007	27 610
Övriga kortfristiga placeringar - förfaller efter ett år	6 943	55 341
Bruttoskuld - förfaller inom ett år	-22 012	-27 471
Bruttoskuld - förfaller efter ett år	-304 924	-
Nettokassa	-250 986	55 480

	ÖVRIGA TILLGÅNGAR		SKULDER HÄNFÖRLIGA TILL FINANSIERINGSVERKSAMHETEN		Summa
	Likvida medel		Låneskulder som förfaller efter 1 år	Låneskulder som förfaller inom 1 år	
Nettokassa 2020-01-01	153 341	-	-	-	153 341
Kassaflöde	22 664	-	-27 471	-	-4 807
Övriga ej kassapåverkande poster	-93 054	-	-	-	-93 054
Nettokassa 2020-12-31	82 951	-	-27 471	-	55 480
Nettokassa 2021-01-01	82 951	-	-27 471	-	55 480
Kassaflöde	41 397	-304 924	5 459	-	-258 068
Övriga ej kassapåverkande poster	-48 398	-	-	-	-48 398
Nettokassa 2021-12-31	75 950	-304 924	-22 012	-	-250 986

NOT 26 - FÖRSLAG TILL DISPOSITION AV BOLAGETS RESULTAT **2021-12-31**

Styrelsen föreslår att tillgängliga vinstmedel i SEK

fritt eget kapital	387 078 230
årets resultat	-11 008 226
	376 070 004
disponeras så att	
i ny räkning överföres	376 070 004

NOT 27 - VÄSENTLIGA HÄNDELSE EFTER RÅKENSKAPÅRETS SLUT

Sedan den 31 december 2021 har följande väsentliga händelser för Bolaget inträffat:

- Den 24 februari 2022 förvärvades fastigheten Mandelblomman 9 genom förvärv av aktierna i VK Projektfastigheter AB, org nr 559159-7462.



NOTER (TSEK)

2023012307014

Styrelsens intygande

Styrelsen och verkställande direktören försäkrar att årsredovisningen har upprättats i enlighet med god redovisningssed i Sverige och koncernredovisningen har urättats i enlighet med de internationella redovisningsstandarder som avses i Europaparlamentets och rådets förordning (EG) nr 1606/2002 av den 19 juli 2002 om tillämpning av internationella redovisningsstandarder. Årsredovisningen respektive koncernredovisningen ger en rättvisande bild av moderbolagets och koncernens ställning och resultat. Förvaltningsberättelsen för moderbolaget respektive koncernen ger en rättvisande översikt över utvecklingen av moderbolagets och koncernens verksamhet, ställning och resultat samt beskriver väsentliga risker och osäkerhetsfaktorer som moderbolaget och de företag som ingår i koncernen står inför.

Styrelsen och verkställande direktören vill härmed avge årsredovisningen med tillhörande finansiell ställning för koncernen och moderbolag för fastställelse på årsstämman.

Stockholm 2022-04-13

Helena Liljedahl
Ordförande

Jakob Pettersson
VD

Mikael Larsson
Styrelseledamot

Jan Nordström
Styrelseledamot

Vår revisionsberättelse har avgivits 2022-04-13

Öhrlings PricewaterhouseCoopers AB

Leonard Daun
Auktoriserad revisor



DEFINITIONER

2023012307015

Användande av nyckeltal ej definierade i IFRS.

Bolaget tillämpar bolaget ESMAs (European Securities and Markets Authority– Den Europeiska värdepappers- och marknadsmyndigheten) riktlinjer för alternativa nyckeltal, Alternative Performance Measures). Ett alternativt nyckeltal är ett finansiellt mått över historisk eller framtida resultatutveckling, finansiell ställning eller kassaflöde som inte är definierat eller specificerat i IFRS. Definitionerna av i delårsrapporten använda nyckeltal är sammanställda nedan."

Driftnetto

Hysesintäkter minus drift- och underhållskostnader och fastighetsskatt. Driftnetto mäter fastigheternas överskott från fastighetsverksamheten, och är ett nyckeltal som används för intern lönsamhetsuppföljning.

Direktavkastning

Koncernens driftnetto dividerat med marknadsvärdet på fastigheterna i koncernen.

Direktavkastning annualiserad

Koncernens driftnetto på årsbasis dividerat med marknadsvärdet på fastigheterna i koncernen.

Belåningsgrad

Räntebärande skulder i relation till fastigheternas bokförda värde. Ger indikation på om fonden har en belåningsgrad som överensstämmer med prospektets riktlinjer.

Genomsnittlig ränta

Fastighetslånens genomsnittliga ränta per bokslutsdagen.

Soliditet

Eget kapital dividerat med balansomslutningen.

Preferensaktier P1

Preferensaktier 1 avser de aktier som Bolagets huvudägare Coeli Investment Management AB innehar i Bolaget.

Preferensaktier P2

Preferensaktier 2 avser de aktier som är upptagna till handel och som emitteras till allmänheten enligt prospektets erbjudande.

Resultat per aktie

Bolagets resultat dividerat med antalet utestående Preferensaktier P2.

Nettoandelsvärde (NAV)

Nettoandelsvärdet är det egna kapitalet med avdrag för Preferensaktier P1 dividerat med antalet Preferensaktier P2.

Nettokassa/nettoskuld

Likvida medel, kortfristiga placeringar och räntebärande kort- och långfristiga fordringar med avdrag för räntebärande kort- och långfristiga skulder.

Avstämningar av väsentliga alternativa nyckeltal

Nedan framgår avstämningar av väsentliga alternativa nyckeltal mot den mest direkt avstämbara posten, delsumman eller totalsumman som anges i de finansiella rapporterna för motsvarande period.

	2021-12-31	2020-12-31
Driftnetto		
Hysesintäkter	27 905	9 595
Drift- och underhållskostnader	-2 031	-981
Fastighetsskatt	-1 311	-313
<i>Driftnetto, TSEK</i>	<i>24 563</i>	<i>8 301</i>
Direktavkastning annualiserad		
Koncernens driftnetto på årsbasis	30 420	17 213
Marknadsvärde på fastigheterna i koncernen	713 950	339 500
<i>Direktavkastning annualiserad, %</i>	<i>4,3</i>	<i>5,1</i>



FINANSIELL KALENDER

Publicering av ekonomisk information

Bolagets ekonomiska rapporter kan hämtas på <https://coeli.se/vara-fonder/fastighetsfonder/coeli-fastighet-ii-ab/>

FINANSIELL KALENDER 2022

Datum	Aktivitet
2022-05-16	Årstämma
2022-08-31	Halvårsrapport 2022

2023012307016



2023012307017

Coeli

Box 3317, 103 66 Stockholm, Sveavägen 24-26
Tel: 08-506 223 00, Fax: 08-545 916 41, Org: 559086-4392, www.coeli.se



Verifikat

Transaktion 09222115557467129320

Dokument

Coeli Fastighet II AB (publ) Årsredovisning 2021
Huvuddokument
45 sidor
Startades 2022-04-13 08:49:06 CEST (+0200) av Amanda
Melin (AM)
Färdigställt 2022-04-13 13:10:25 CEST (+0200)

Initierare

Amanda Melin (AM)
Coeli Private Equity Management II AB
amanda.melin@coeli.se
+46724020851

Signerande parter

Helena Liljedahl (HL)
Personnummer 690326-2068
Helena.Liljedahl@kf.se



Namnet som returnerades från svenskt BankID var
"Helena Birgitta Liljedahl"
Signerade 2022-04-13 08:49:50 CEST (+0200)

Jakob Pettersson (JP)
Personnummer 881017-5797
jakob.pettersson@coeli.se



Namnet som returnerades från svenskt BankID var
"JAKOB PETTERSSON"
Signerade 2022-04-13 09:58:34 CEST (+0200)

Mikael Larsson (ML)
Personnummer 650104-6970
mikael.larsson@coeli.se



Namnet som returnerades från svenskt BankID var
"MIKAEL LARSSON"
Signerade 2022-04-13 09:41:03 CEST (+0200)

Jan Nordström (JN)
Personnummer 581003-1475
jan.nordstrom@jgnbygg.se



Namnet som returnerades från svenskt BankID var "JAN
NORDSTRÖM"
Signerade 2022-04-13 11:46:14 CEST (+0200)

Leonard Daun (LD)



Verifikat

Transaktion 09222115557467129320

Personnummer 640320-3216

leonard.daun@pwc.com




Namnet som returnerades från svenskt BankID var

"LEONARD DAUN"

Signerade 2022-04-13 13:10:25 CEST (+0200)

Detta verifikat är utfärdat av Scrive. Information i kursiv stil är säkert verifierad av Scrive. Se de dolda bilagorna för mer information/bevis om detta dokument. Använd en PDF-läsare som t ex Adobe Reader som kan visa dolda bilagor för att se bilagorna. Observera att om dokumentet skrivs ut kan inte integriteten i papperskopian bevisas enligt nedan och att en vanlig papperutskrift saknar innehållet i de dolda bilagorna. Den digitala signaturen (elektroniska förseglingen) säkerställer att integriteten av detta dokument, inklusive de dolda bilagorna, kan bevisas matematiskt och oberoende av Scrive. För er bekvämlighet tillhandahåller Scrive även en tjänst för att kontrollera dokumentets integritet automatiskt på: <https://scrive.com/verify>





Revisionsberättelse

Till bolagsstämman i Coeli Fastighet II AB (publ), org.nr 559173-7548

Rapport om årsredovisningen och koncernredovisningen

Uttalanden

Vi har utfört en revision av årsredovisningen och koncernredovisningen för Coeli Fastighet II AB (publ) för år 2021 med undantag för bolagsstyrningsrapporten på sidorna 10-42. Bolagets årsredovisning och koncernredovisning ingår på sidorna 15-18 i detta dokument.

Enligt vår uppfattning har årsredovisningen upprättats i enlighet med årsredovisningslagen och ger en i alla väsentliga avseenden rättvisande bild av moderbolagets finansiella ställning per den 31 december 2021 och av dess finansiella resultat och kassaflöde för året enligt årsredovisningslagen. Koncernredovisningen har upprättats i enlighet med årsredovisningslagen och ger en i alla väsentliga avseenden rättvisande bild av koncernens finansiella ställning per den 31 december 2021 och av dess finansiella resultat och kassaflöde för året enligt International Financial Reporting Standards (IFRS), såsom de antagits av EU, och årsredovisningslagen. Våra uttalanden omfattar inte bolagsstyrningsrapporten på sidorna 15-18. Förvaltningsberättelsen är förenlig med årsredovisningens och koncernredovisningens övriga delar.

Vi tillstyrker därför att bolagsstämman fastställer resultaträkningen och balansräkningen för moderbolaget och koncernen.

Våra uttalanden i denna rapport om årsredovisningen och koncernredovisningen är förenliga med innehållet i den kompletterande rapport som har överlämnats till moderbolagets styrelse i enlighet med revisorsförordningens (537/2014) artikel 11.

Grund för uttalanden

Vi har utfört revisionen enligt International Standards on Auditing (ISA) och god revisionssed i Sverige. Vårt ansvar enligt dessa standarder beskrivs närmare i avsnittet Revisorns ansvar. Vi är oberoende i förhållande till moderbolaget och koncernen enligt god revisorssed i Sverige och har i övrigt fullgjort vårt yrkesetiska ansvar enligt dessa krav. Detta innefattar att, baserat på vår bästa kunskap och övertygelse, inga förbjudna tjänster som avses i revisorsförordningens (537/2014) artikel 5.1 har tillhandahållits det granskade bolaget eller, i förekommande fall, dess moderföretag eller dess kontrollerade företag inom EU.

Vi anser att de revisionsbevis vi har inhämtat är tillräckliga och ändamålsenliga som grund för våra uttalanden.

Revisionens inriktning och omfattning

Coeli Fastighet II AB (publ):s verksamhet består i att med eget kapital tillsammans med upplånat kapital investera på den svenska fastighetsmarknaden. Den mest väsentliga balansposten utgörs av förvaltningsfastigheter som värderas till verkligt värde. Vi utformade vår revisions genom att fastställa väsentlighetsnivå och bedöma risken för väsentliga felaktigheter i de finansiella rapporterna. Vi beaktade särskilt de områden där verkställande direktören och styrelsen gjort subjektiva bedömningar, till exempel viktiga redovisningsmässiga uppskattningar som har gjorts med utgångspunkt från antaganden och prognoser som framtida händelser, vilka till sin natur är osäkra. Liksom vid alla revisioner har vi också beaktat risken för att verkställande direktören och styrelsen åsidosätter den interna kontrollen, och bland annat överväg om det finns belägg för systematiska avvikelser som givit upphov till risk för väsentliga felaktigheter till följd av oegentligheter.

Vi anpassade vår revision för att utföra en ändamålsenlig granskning i syfte att kunna uttala oss om de finansiella rapporterna som helhet, med hänsyn tagen till koncernens struktur, redovisningsprocesser och kontroller samt den bransch i vilken koncernen verkar.

Väsentlighet

Revisionens omfattning och inriktning påverkades av vår bedömning av väsentlighet. En revision utformas för att uppnå en rimlig grad av säkerhet om huruvida de finansiella rapporterna innehåller några väsentliga felaktigheter. Felaktigheter kan uppstå till följd av oegentligheter eller misstag. De betraktas som väsentliga om enskilt eller tillsammans rimligen kan förväntas påverka de ekonomiska beslut som användarna fattar med grund i de finansiella rapporterna.

Baserat på professionellt omdöme fastställde vi vissa kvantitativa väsentlighetstal, däribland för den finansiella rapportering som helhet. Med hjälp av dessa och kvalitativa överväganden fastställde vi revisionens inriktning och omfattning och våra granskningsåtgärders karaktär, tidpunkt och omfattning, samt att bedöma effekten av enskilda och sammantagna felaktigheter på de finansiella rapporterna som helhet.

Särskilt betydelsefulla områden

Särskilt betydelsefulla områden för revisionen är de områden som enligt vår professionella bedömning var de mest betydelsefulla för revisionen av årsredovisningen och koncernredovisningen för den aktuella perioden. Dessa områden behandlades inom ramen för revisionen av, och i vårt ställningstagande till, årsredovisningen och koncernredovisningen som helhet, men vi gör inga separata uttalanden om dessa områden.

<i>Särskilt betydelsefullt område</i>	<i>Hur vår revision beaktade det särskilt betydelsefulla området</i>
<p><i>Värdering av förvaltningsfastigheter</i></p> <p>Förvaltningsfastigheterna utgör en stor andel av koncernens balansomslutning och deras bedömda värdoförändringar påverkar i hög grad koncernens resultat. Värdering av förvaltningsfastigheterna är till sin natur subjektiv och föremål för styrelsens och verkställande direktörens bedömningar.</p> <p>Bokfört värde på koncernens fastigheter uppgår till 714 mkr. Av bolagets årsredovisning not 1 framgår hur fastigheterna redovisats och värderats och vilka bedömningar bolaget gjort. Av not 9 framgår att koncernen inhämtat externa värderingar och att en värdejustering skett med 55 mkr. Av not 9 framgår vilka antaganden som ligger bakom bedömningen av värdet. Väsentliga antaganden är bland annat avkastningskrav och bedömt framtida driftnetto.</p> <p>Betydelsen av uppskattningar och bedömningar som ingår i att fastställa det verkliga värdet, tillsammans med det faktum att beloppen är betydande gör att värderingen av förvaltningsfastigheter är ett särskilt betydelsefullt område i revisionen.</p>	<p>Vi har i vår revision bland annat tagit del av de oberoende externa fastighetsvärderingar som koncernen inhämtat. Vi har även tagit del av det formella uppdrags om koncernen har lämnat till värderingsföretaget. Vidare har utvärderat antagen i värderingen och stickprovsvis testat de uppgifter som koncernen lämnat till värderingsföretaget. Vi har granskat de upplysningar som koncernen lämnar i sin årsredovisning kring förvaltningsfastigheterna.</p> <p>Värderingarna baseras på bedömningar och är till sin natur behäftade med en inneboende osäkerhet. Baserat på vår granskning är vår bedömning att de av bolaget använda antagandena ligger inom ett skäligt intervall.</p>

Annan information än årsredovisningen och koncernredovisningen

Detta dokument innehåller även annan information än årsredovisningen och koncernredovisningen och återfinns på sidorna 1-9 samt 48-49. Informationen i "Coeli Fastighet II AB:s ersättningsrapport 2021", vilken publiceras på bolagets hemsida samtidigt med denna rapport, utgör också annan information. Det är styrelsen och verkställande direktören som har ansvaret för denna andra information.

Vårt uttalande avseende årsredovisningen och koncernredovisningen omfattar inte denna information och vi gör inget uttalande med bestyrkande avseende denna andra information.

I samband med vår revision av årsredovisningen och koncernredovisningen är det vårt ansvar att läsa den information som identifieras ovan och överväga om informationen i väsentlig utsträckning är oförenlig med

årsredovisningen och koncernredovisningen. Vid denna genomgång beaktar vi även den kunskap vi i övrigt inhämtat under revisionen samt bedömer om informationen i övrigt verkar innehålla väsentliga felaktigheter.

Om vi, baserat på det arbete som har utförts avseende denna information, drar slutsatsen att den andra informationen innehåller en väsentlig felaktighet, är vi skyldiga att rapportera detta. Vi har inget att rapportera i det avseendet.

Styrelsens och verkställande direktörens ansvar

Det är styrelsen och verkställande direktören som har ansvaret för att årsredovisningen och koncernredovisningen upprättas och att de ger en rättvisande bild enligt årsredovisningslagen och, vad gäller koncernredovisningen, enligt IFRS, så som de antagits av EU, och årsredovisningslagen. Styrelsen och verkställande direktören ansvarar även för den interna kontroll som de bedömer är nödvändig för att upprätta en årsredovisning och koncernredovisning som inte innehåller några väsentliga felaktigheter, vare sig dessa beror på oegentligheter eller misstag.

Vid upprättandet av årsredovisningen och koncernredovisningen ansvarar styrelsen och verkställande direktören för bedömningen av bolagets och koncernens förmåga att fortsätta verksamheten. De upplyser, när så är tillämpligt, om förhållanden som kan påverka förmågan att fortsätta verksamheten och att använda antagandet om fortsatt drift. Antagandet om fortsatt drift tillämpas dock inte om styrelsen och verkställande direktören avser att likvidera bolaget, upphöra med verksamheten eller inte har något realistiskt alternativ till att göra något av detta.

Revisorns ansvar

Våra mål är att uppnå en rimlig grad av säkerhet om huruvida årsredovisningen och koncernredovisningen som helhet inte innehåller några väsentliga felaktigheter, vare sig dessa beror på oegentligheter eller misstag, och att lämna en revisionsberättelse som innehåller våra uttalanden. Rimlig säkerhet är en hög grad av säkerhet, men är ingen garanti för att en revision som utförs enligt ISA och god revisionssed i Sverige alltid kommer att upptäcka en väsentlig felaktighet om en sådan finns. Felaktigheter kan uppstå på grund av oegentligheter eller misstag och anses vara väsentliga om de enskilt eller tillsammans rimligen kan förväntas påverka de ekonomiska beslut som användare fattar med grund i årsredovisningen och koncernredovisningen.

En ytterligare beskrivning av vårt ansvar för revisionen av årsredovisningen och koncernredovisningen finns på Revisorsinspektionens webbplats: www.revisorsinspektionen.se/revisornsansvar. Denna beskrivning är en del av revisionsberättelsen.

Rapport om andra krav enligt lagar och andra författningar

Revisorns granskning av förvaltning och förslag till disposition av bolagets vinst eller förlust

Uttalanden

Utöver vår revision av årsredovisningen och koncernredovisningen har vi även utfört en revision av styrelsens och verkställande direktörens förvaltning för Coeli Fastighet II AB (publ) för år 2021 samt av förslaget till dispositioner beträffande bolagets vinst eller förlust.

Vi tillstyrker att bolagsstämman disponerar vinsten enligt förslaget i förvaltningsberättelsen och beviljar styrelsens ledamöter och verkställande direktören ansvarsfrihet för räkenskapsåret.

Grund för uttalanden

Vi har utfört revisionen enligt god revisionssed i Sverige. Vårt ansvar enligt denna beskrivs närmare i avsnittet Revisorns ansvar. Vi är oberoende i förhållande till moderbolaget och koncernen enligt god revisorssed i Sverige och har i övrigt fullgjort vårt yrkesetiska ansvar enligt dessa krav.

Vi anser att de revisionsbevis vi har inhämtat är tillräckliga och ändamålsenliga som grund för våra uttalanden.

Styrelsens och verkställande direktörens ansvar

Det är styrelsen som har ansvaret för förslaget till dispositioner beträffande bolagets vinst eller förlust. Vid förslag till utdelning innefattar detta bland annat en bedömning av om utdelningen är försvarlig med hänsyn till de krav

som bolagets och koncernens verksamhetsart, omfattning och risker ställer på storleken av moderbolagets och koncernens egna kapital, konsolideringsbehov, likviditet och ställning i övrigt.

Styrelsen ansvarar för bolagets organisation och förvaltningen av bolagets angelägenheter. Detta innefattar bland annat att fortlöpande bedöma bolagets och koncernens ekonomiska situation, och att tillse att bolagets organisation är utformad så att bokföringen, medelsförvaltningen och bolagets ekonomiska angelägenheter i övrigt kontrolleras på ett betryggande sätt. Den verkställande direktören ska sköta den löpande förvaltningen enligt styrelsens riktlinjer och anvisningar och bland annat vidta de åtgärder som är nödvändiga för att bolagets bokföring ska fullgöras i överensstämmelse med lag och för att medelsförvaltningen ska skötas på ett betryggande sätt.

Revisorns ansvar

Vårt mål beträffande revisionen av förvaltningen, och därmed vårt uttalande om ansvarsfrihet, är att inhämta revisionsbevis för att med en rimlig grad av säkerhet kunna bedöma om någon styrelseledamot eller verkställande direktören i något väsentligt avseende:

- företagit någon åtgärd eller gjort sig skyldig till någon försummelse som kan föranleda ersättningsskyldighet mot bolaget
- på något annat sätt handlat i strid med aktiebolagslagen, årsredovisningslagen eller bolagsordningen.

Vårt mål beträffande revisionen av förslaget till dispositioner av bolagets vinst eller förlust, och därmed vårt uttalande om detta, är att med rimlig grad av säkerhet bedöma om förslaget är förenligt med aktiebolagslagen.

Rimlig säkerhet är en hög grad av säkerhet, men ingen garanti för att en revision som utförs enligt god revisionsbedömning i Sverige alltid kommer att upptäcka åtgärder eller försummelser som kan föranleda ersättningsskyldighet mot bolaget, eller att ett förslag till dispositioner av bolagets vinst eller förlust inte är förenligt med aktiebolagslagen.

En ytterligare beskrivning av vårt ansvar för revisionen av förvaltningen finns på Revisorsinspektionens webbplats: www.revisorsinspektionen.se/revisornsansvar. Denna beskrivning är en del av revisionsberättelsen.

Revisorns granskning av Esef-rapporten

Uttalande

Utöver vår revision av årsredovisningen och koncernredovisningen har vi även utfört en granskning av att styrelsen och verkställande direktören har upprättat årsredovisningen och koncernredovisningen i ett format som möjliggör enhetlig elektronisk rapportering (Esef-rapporten) enligt 16 kap. 4 a § lagen (2007:528) om värdepappersmarknaden för Coeli Fastighet III AB (publ) för år 2021.

Vår granskning och vårt uttalande avser endast det lagstadgade kravet.

Enligt vår uppfattning har Esef-rapporten #84f987a5a55e001171f798f882bd4021c2680492adf7b2e43d3f84036a4d7323 upprättats i ett format som i allt väsentligt möjliggör enhetlig elektronisk rapportering.

Grund för uttalandet

Vi har utfört granskningen enligt FARs rekommendation RevR 18 *Revisorns granskning av Esef-rapporten*. Vårt ansvar enligt denna rekommendation beskrivs närmare i avsnittet Revisorns ansvar. Vi är oberoende i förhållande till Coeli Fastighet II AB (publ) enligt god revisionsbedömning i Sverige och har i övrigt fullgjort vårt yrkesetiska ansvar enligt dessa krav.

Vi anser att de bevis vi har inhämtat är tillräckliga och ändamålsenliga som grund för vårt uttalande.

Styrelsens och verkställande direktörens ansvar

Det är styrelsen och verkställande direktören som har ansvaret för att Esef-rapporten har upprättats i enlighet med 16 kap. 4 a § lagen (2007:528) om värdepappersmarknaden, och för att det finns en sådan intern kontroll som styrelsen och verkställande direktören bedömer nödvändig för att upprätta Esef-rapporten utan väsentliga felaktigheter, vare sig dessa beror på oegentligheter eller misstag.

Revisorns ansvar

Vår uppgift är att uttala oss med rimlig säkerhet om Esef-rapporten i allt väsentligt är upprättad i ett format som uppfyller kraven i 16 kap. 4 a § lagen (2007:528) om värdepappersmarknaden, på grundval av vår granskning.

RevR 18 kräver att vi planerar och genomför våra granskningsåtgärder för att uppnå rimlig säkerhet att Esef-rapporten är upprättad i ett format som uppfyller dessa krav.

Rimlig säkerhet är en hög grad av säkerhet, men är ingen garanti för att en granskning som utförs enligt RevR 18 och god revisionssed i Sverige alltid kommer att upptäcka en väsentlig felaktighet om en sådan finns. Felaktigheter kan uppstå på grund av oegentligheter eller misstag och anses vara väsentliga om de enskilt eller tillsammans rimligen kan förväntas påverka de ekonomiska beslut som användare fattar med grund i Esef-rapporten.

Revisionsföretaget tillämpar ISQC 1 *Kvalitetskontroll för revisionsföretag som utför revision och översiktlig granskning av finansiella rapporter samt andra bestyrkandeuppdrag och närliggande tjänster* och har därmed ett allsidigt system för kvalitetskontroll vilket innefattar dokumenterade riktlinjer och rutiner avseende efterlevnad av yrkesetiska krav, standarder för yrkesutövningen och tillämpliga krav i lagar och andra författningar.

Granskningen innefattar att genom olika åtgärder inhämta bevis om att Esef-rapporten har upprättats i ett format som möjliggör enhetlig elektronisk rapportering av årsredovisningen och koncernredovisning. Revisorn väljer vilka åtgärder som ska utföras, bland annat genom att bedöma riskerna för väsentliga felaktigheter i rapporteringen vare sig dessa beror på oegentligheter eller misstag. Vid denna riskbedömning beaktar revisorn de delar av den interna kontrollen som är relevanta för hur styrelsen och verkställande direktören tar fram underlaget i syfte att utforma granskningsåtgärder som är ändamålsenliga med hänsyn till omständigheterna, men inte i syfte att göra ett uttalande om effektiviteten i den interna kontrollen. Granskningen omfattar också en utvärdering av ändamålsenligheten och rimligheten i styrelsens och verkställande direktörens antaganden.

Granskningsåtgärderna omfattar huvudsakligen en teknisk validering av Esef-rapporten, dvs. om filen som innehåller Esef-rapporten uppfyller den tekniska specifikation som anges i kommissionens delegerade förordning (EU) 2019/815 och en avstämning av att Esef-rapporten överensstämmer med den granskade årsredovisningen och koncernredovisningen.

Vidare omfattar granskningen även en bedömning av huruvida Esef-rapporten har märkts med iXBRL som möjliggör en rättvisande och fullständig maskinläsbar version av koncernens resultat-, balans- och egetkapitalräkningar samt kassaflödesanalysen.

Revisorns granskning av bolagsstyrningsrapporten

Det är styrelsen som har ansvaret för bolagsstyrningsrapporten på sidorna 15-18 och för att den är upprättad i enlighet med årsredovisningslagen.

Vår granskning har skett enligt FAR:s uttalande RevR 16 Revisorns granskning av bolagsstyrningsrapporten. Detta innebär att vår granskning av bolagsstyrningsrapporten har en annan inriktning och en väsentligt mindre omfattning jämfört med den inriktning och omfattning som en revision enligt International Standards on Auditing och god revisionssed i Sverige har. Vi anser att denna granskning ger oss tillräcklig grund för våra uttalanden.

En bolagsstyrningsrapport har upprättats. Upplysningar i enlighet med 6 kap. 6 § andra stycket punkterna 2-6 årsredovisningslagen samt 7 kap. 31 § andra stycket samma lag är förenliga med årsredovisningens och koncernredovisningens övriga delar samt är i överensstämmelse med årsredovisningslagen.

Öhrlings PricewaterhouseCoopers AB, Torsgatan 21, 113 97 Stockholm, utsågs till Coeli Fastighet II AB (publ):s revisor av bolagsstämman den 29 april 2021 och har varit bolagets revisor sedan 29 november 2018.

Uppsala den 13 april 2022

Öhrlings PricewaterhouseCoopers AB

Leonard Daun
Auktoriserad revisor

Deltagare

ÖHRLINGS PRICEWATERHOUSECOOPERS AB 556029-6740 Sverige

Signerat med Svenskt BankID

2022-04-13 11:11:52 UTC

Namn returnerat från Svenskt BankID: LEONARD DAUN

Datum

Leonard Daun
Auktoriserad Revisor

Leveranskanal: E-post

2023012307025