


Årsredovisning

Januari 2024 - december 2024

EkonomiVis i Väst AB, Orgnr. 556944-5314


Undertecknad styrelseledamot i EkonomiVis i Väst AB intygar härmed, dels att denna kopia av årsredovisningen överensstämmer med originalet, dels att resultat- och balansräkningarna fastställts på ordinarie bolagsstämma 2025-02-01. Stämman beslöt tillika godkänna styrelsens förslag till vinstdisposition.

Kungälv 2025-02-01

Namnteckning: 

Namnförtydligande: Håkan Johansson

Innehåll	Sida
Förvaltningsberättelse	3
Resultaträkning	5
Balansräkning	6
Noter	8



Förvaltningsberättelse

Styrelsen för EkonomiVis AB avger härmed följande årsredovisning för räkenskapsåret 1 januari 2024 till 31 december 2024.

Verksamheten under perioden

Bolagets verksamhet är fortsatt uppdelad i tre områden. De tre är utbildningar, konsulting i anslutning till styrelseuppdrag samt fristående konsultuppdrag.

EkonomiVis AB ägs per den 31 december 2024 av Håkan Johansson, 500 aktier.
Antalet aktier avser lika antal röster.

Nyckeltal

Soliditet = Justerat eget kapital / balansomslutningen.

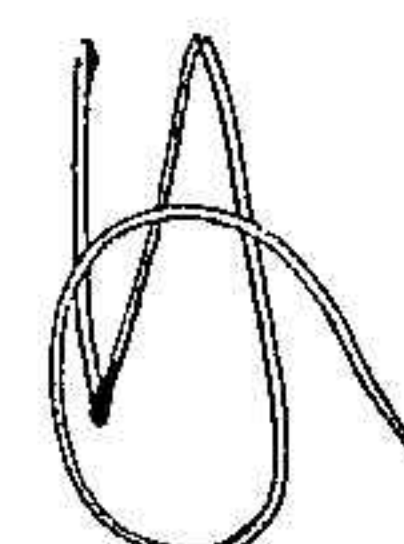
Kassalikviditet = Omsättningstillgångar exkl. lager / Kortfristiga skulder.

Vinstmarginal = Rörelseresultat efter avskrivningar / nettoomsättning.

EkonomiVis AB nio år	2024-12-31	2023-12-31	2022-12-31	2021-12-31	2020-12-31	2019-12-31	2018-12-31	2017-12-31	2016-12-31
Omsättning	949 645	447 110	500 652	739 674	600 011	1 086 575	1 133 223	719 402	662 777
Res. f. bokslutsdisp & skatt	440 249	46 683	-47 208	32 392	135 980	68 259	-114 156	3 421	59 719
Soliditet	53%	52%	48%	36%	70%	21%	1%	47%	30%
Kassalikviditet	166%	97%	135%	52%	331%	110%	92%	88%	128%
Vinstmarginal	46,0%	13,0%	-14,0%	4,0%	22,0%	6,0%	-11,0%	0,5%	9,0%

Förändringar i eget kapital

	Aktiekapital	Balanserat resultat	Årets resultat	Totalt
Belopp vid årets ingång	50 000	65 096	46 683	161 779
<i>Disposition enligt årsstämmobeslut</i>				
Aktieutdelning		- 65 096	- 34 904	- 100 000
Balanseras i ny räkning		11 779	- 11 779	0
Årets resultat			346 439	346 439
Belopp vid årets utgång	50 000	11 779	346 439	408 218



Resultatdisposition

Styrelsen föreslår att till förfogande stående medel:

Från balanserad vinst/förlust	11 779
Från årets vinst/förlust	346 439
Totalt	358 218

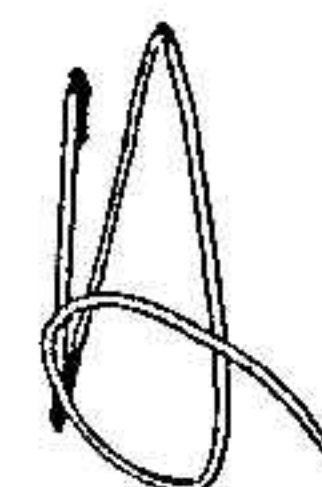
Disponeras enligt följande:

Till aktieägaren utdelas 680 kr per aktie	340 000
I ny balansräkning balanseras	18 218
Totalt	358 218

Styrelsen föreslås bemyndigas att besluta om tidpunkt då utdelningen skall betalas.


Styrelsen anser att förslaget är förenligt med försiktighetsregeln i 17 kap. 3 § aktieföretagslagen enligt följande redogörelse: Styrelsens uppfattning är att vinstutdelningen är försvarlig med hänsyn till de krav verksamhetens art, omfattning och risk ställer på storleken på det egna kapitalet, bolagets konsolideringsbehov, likviditet och ställning i övrigt.

Företagets resultat och ställning i övrigt framgår av efterföljande resultat- och balansräkning med noter.

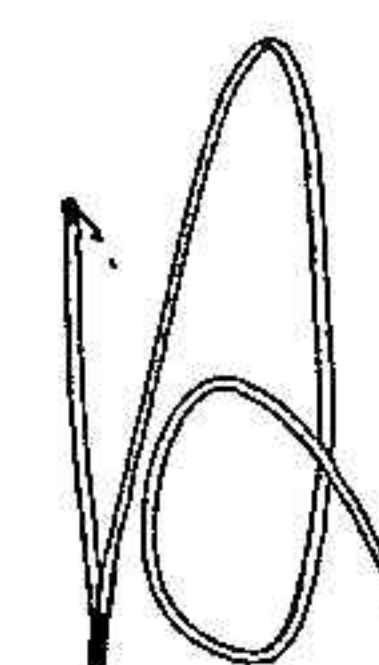


Bolaget resultat och ställning framgår av följande resultat- och balansräkning samt kassaflödesanalys med noter.

RESULTATRÄKNING		2024-01-01 till 2024-12-31	2023-01-01 till 2023-12-31
	Not		
	1		
Rörelsens intäkter			
Nettoomsättning		949 643	447 110
Summa intäkter		949 643	447 110
Kostnad sålda tjänster		0	0
Bruttovinst		949 643	447 110
Rörelsens kostnader			
Personalkostnader	2	-335 672	-213 699
Övriga externa kostnader		-173 997	-171 738
Summa rörelsekostnader		-385 408	-385 408
Rörelseresultat före avskrivningar		439 974	61 673
Avskrivningar			
Avskrivningar		-2 582	-2 582
Summa avskrivningar		0	0
Rörelseresultat efter avskrivningar		437 392	59 091
Finansiella poster	3		
Ränteintäkter		2 865	957
Finansiella kostnader		-8	0
Summa finansiella poster		2 857	957
Resultat efter finansiella poster		440 249	60 048
Bokslutsdispositioner	8	0	0
Resultat före skatt		440 249	60 048
Skatt på årets resultat		-93 810	-13 364
ÅRETS RESULTAT		346 439	46 684



BALANSRÄKNING		2024-01-01 till 2024-12-31	2023-01-01 till 2023-12-31
	Not		
TILLGÅNGAR			
Anläggningstillgångar	4		
Materiella		12 910	12 910
Avskrivningar materiella		-10 328	-7 746
Summa materiella		2 582	5 164
Immateriella		0	0
Avskrivningar immateriella		-0	-0
Summa immateriella		0	0
Finansiella		164 800	161 000
Summa finansiella		164 800	161 000
 Summa Anläggningstillgångar		 167 382	 166 164
 Omsättningstillgångar			
Fordringar	5	248 129	65 886
Kassa och bank	6	358 357	79 082
Summa omsättningstillgångar		606 486	144 968
 SUMMA TILLGÅNGAR		 773 868	 311 132
EGET KAPITAL OCH SKULDER			
Bundet eget kapital			
Aktiekapital 500 aktier á 100 kr.		-50 000	-50 000
Fritt eget kapital			
Balanserat resultat		-11 779	-65 096
Årets resultat		-346 439	-46 683
Summa Eget kapital		-408 218	-161 779
 Obeskattade reserver	7	0	0
Långfristiga skulder			
Banklån		0	0
Lån från aktieägare		629	0
Summa långfristiga skulder		0	0
SKULDER			
Kortfristiga skulder			
Kortfristiga skulder		365 021	-149 353
Summa kortfristiga skulder		-365 021	-149 353
 SUMMA EGET KAPITAL OCH SKULDER		 -773 868	 -311 132



Ställda säkerheter och ansvarsförbindelser

Ställda säkerheter 2024-12-31

Panter och därmed jämförliga säkerheter som har ställts för egna skulder och avsättningar.

Företagsinteckningar 0

Övriga ställda pantar och därmed jämförliga säkerheter. 0

Summa ställda säkerheter **0**

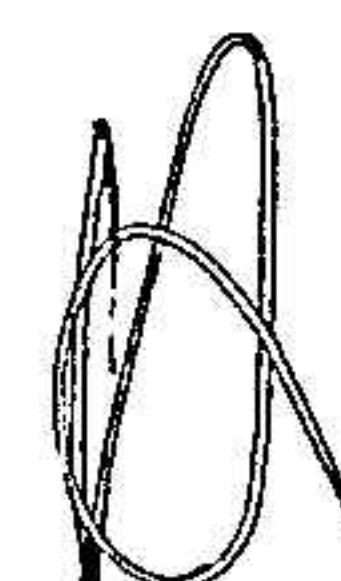
Ansvarsförbindelser

Borgensförbindelser Inga

Övriga ansvarsförbindelser Inga

Summa ansvarsförbindelser **0**

2025051100816



Noter

Not 1. Redovisnings- och värderingsprinciper

De redovisningsprinciper som tillämpats överensstämmer med årsredovisningslagen, samt de som anges i BFNAR 2012:1 (K3). Om avvikelse förekommer framgår det av notanteckning nedan.

Redovisning av intäkter och kostnad sålda tjänster

Redovisning av intäkter avser utförda tjänster. Försäljningen visas netto efter moms.

Kostnad såld tjänst avser eventuellt externt inköpta konsulttjänster direkt hänförliga till specifikt uppdrag. Det är inte vanligt, men kan förekomma.

Aktivering av immateriella tillgångar enligt BFN kapitel 18.12

Enligt aktiveringsmodellen ska samtliga utgifter för utveckling av ett internt projekt, redovisas som tillgång endast när samtliga nedanstående förutsättningar är uppfyllda:

- a) Det är möjligt att färdigställa den immateriella anläggningstillgången så den kan användas eller säljas.
- b) Företagets avsikt är att färdigställa immateriella anläggningstillgången för att använda eller sälja den.
- c) Företaget har förutsättningar att använda eller sälja den immateriella anläggningstillgången.
- d) Det är sannolikt att den immateriella anläggningstillgången kommer att generera framtida ekonomiska fördelar.
- e) Det finns erforderliga och adekvata tekniska, ekonomiska och andra resurser att fullfölja utvecklingen för att använda eller sälja den immateriella anläggningstillgången.
- f) Företaget kan på ett tillförlitligt sätt beräkna de utgifter som är hänförliga till den immateriella anläggningstillgången under dess utveckling.

Företaget skall kunna påvisa att det sannolikt finns en marknad för det som utvecklas.

Fordringar

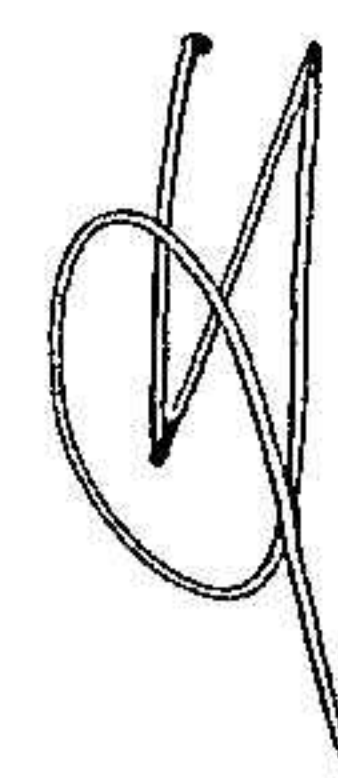
Fordringar upptas till det belopp, som efter individuell bedömning beräknas bli betalt.

Avskrivningsprinciper för materiella anläggningstillgångar

Materiella anläggningstillgångar skrivs av linjärt enligt plan över den beräknade nyttjandeperioden. Beräknade restvärden efter nyttjandeperiodens slut uppgår till försumbara belopp varför ingen hänsyn tagits till dessa.

Tillgång och nyttjandeperiod:

Fordon	5 år
Maskiner	5-10 år
Inventarier och verktyg	3-10 år



Not 2. Personal

	2024-12-31	2023-12-31
<u>Medelantal anställda under året</u>		
Män	1	1
Kvinnor	0	0
Totalt	1	1

Not 3. Finansiella poster

	2024-12-31	2023-12-31
Räntenetto	2 857	167

Not 4. Anläggningstillgångar

	2024-12-31	2023-12-31
<u>Materiella anläggningstillgångar - Anskaffningsvärde</u>		
Fordon (elcykel)	12 910	12 910
Maskiner och fordon	0	0
Inventarier och verktyg	0	0
<u>Avskrivning materiella enligt plan</u>		
Fordon (elcykel)	10 328	7 746
Maskiner och fordon	0	0
Inventarier och verktyg	0	0

Not 5. Fordringar

	2024-12-31	2023-12-31
Kundfordringar	236 250	0
Skattekonto	1 375	62 786
Fordran investmentbolag	3 100	3 100
Förutbetalda försäkringspremier	7 404	0
Totalt	248 129	65 886

Not 6. Kassa och bank

	2024-12-31	2023-12-31
Företagskonto	115 194	38 829
Placeringskonto	243 163	40 253
Totalt	358 357	79 082


Not 7. Obeskattade reserver och periodiseringsfond.

Obeskattade reserver är 0 kronor.

Resultat- och balansräkningen kommer att föreläggas årsstämman för fastställelse per 2025-02-01.

Underskrifter

Skövde den 1 februari 2025



Håkan Johansson
Styrelseledamot

