

**Årsredovisning**  
och  
**Koncernredovisning**  
för  
**K Skoog Holding AB**  
559361-8373

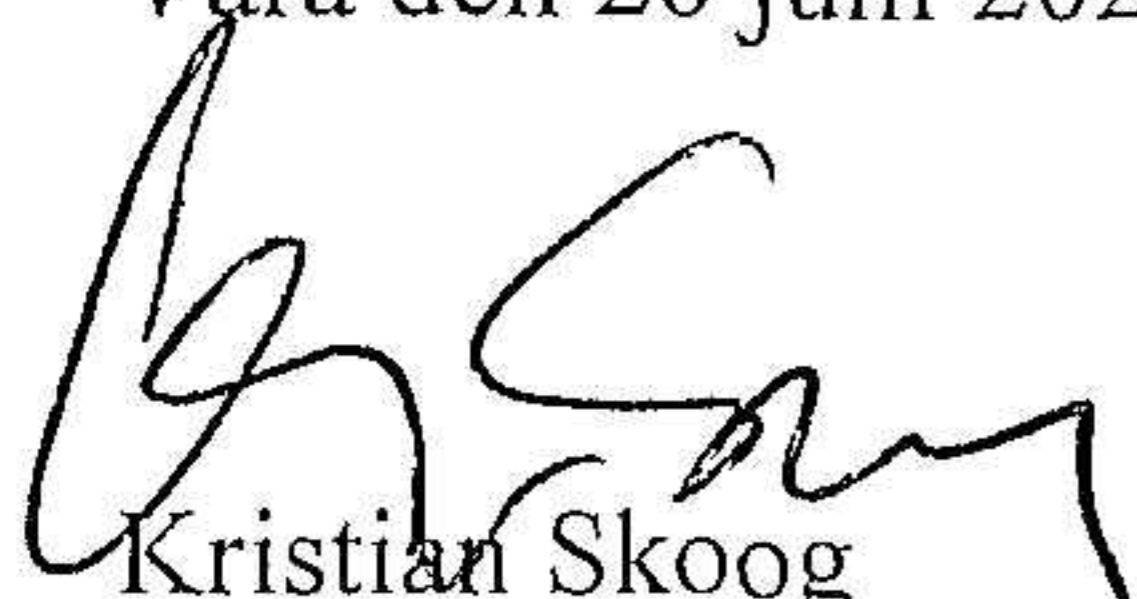
Räkenskapsåret  
2023

**Fastställelseintyg**

Undertecknad styrelseledamot i K Skoog Holding AB intygar att resultaträkningen och balansräkningen i årsredovisningen för moderbolaget samt koncernresultaträkningen och koncernbalansräkningen har fastställts på årsstämma den 27 juni 2024. Årsstämman beslutade att godkänna styrelsens förslag till resultatdisposition.

Jag intygar också att innehållet i årsredovisningen och revisionsberättelsen stämmer överens med originalen.

Vara den 28 juni 2024

  
Kristian Skoog

**Årsredovisning**  
och  
**Koncernredovisning**  
för  
**K Skoog Holding AB**  
559361-8373

Räkenskapsåret

2023

Styrelsen för K Skoog Holding AB avger följande årsredovisning och koncernredovisning för räkenskapsåret 2023.

Årsredovisningen är upprättad i svenska kronor, SEK. Om inte annat särskilt anges, redovisas alla belopp i hela kronor (kr). Uppgifter inom parentes avser föregående år.

## Förvaltningsberättelse

### Information om verksamheten

K Skoog Holding AB ska äga och förvalta värdepapper och aktier. Koncernen i sin helhet är verksam inom grossistverksamhet med elprodukter och även egen tillverkning och montering av elprodukter.

Innehavet vid verksamhetsårets slut var:

Amiga AB 556508-8324 (100%)  
inklusive dotterbolaget JOS Fastigheter i Vara AB, 556422-1553  
Företaget har sitt säte i Västra Götalands län, Vara Kommun.

### Väsentliga händelser under räkenskapsåret

Dotterbolaget Eks Taxi har under året fusionerats in i dotterbolaget JOS Fastigheter i Vara AB.

### Ägarförhållanden

Kristian Skoog är 100% ägare i bolagen.

#### Flerårsöversikt (Tkr)

<b>Koncernen</b>	<b>2023</b>	<b>2022</b>
Nettoomsättning	116 641	170 295
Resultat efter finansiella poster	-347	8 698
Soliditet (%)	55,8	52,2
<b>Moderbolaget</b>	<b>2023</b>	<b>2022</b>
Nettoomsättning	0	0
Resultat efter finansiella poster	1 955	5 000
Soliditet (%)	93,1	100,0

### Förändringar i eget kapital

Koncernen	Aktie- kapital	Övrigt tillskjutet kapital	Annat eget kapital		Totalt
			inkl. årets resultat		
Belopp vid årets ingång	50 000	50 950 000	4 071 093		55 071 093
Disposition enligt beslut av årsstämman:					
Utdelning			-4 000 000		-4 000 000
Årets resultat			-742 648		-742 648
<b>Belopp vid årets utgång</b>	<b>50 000</b>	<b>50 950 000</b>	<b>-671 555</b>		<b>50 328 445</b>

Moderbolaget	Aktie- kapital	Fri överkurs- fond	Balanserat resultat	Årets resultat		Totalt
Belopp vid årets ingång	50 000	50 950 000		5 000 000		56 000 000
Disposition enligt beslut av årsstämman:						
Utdelning			-4 000 000			-4 000 000
Balanseras i ny räkning			5 000 000	-5 000 000		0
Årets resultat				1 954 861		1 954 861
<b>Belopp vid årets utgång</b>	<b>50 000</b>	<b>50 950 000</b>	<b>1 000 000</b>	<b>1 954 861</b>		<b>53 954 861</b>

### Förslag till vinstdisposition

Styrelsen föreslår att till förfogande stående vinstmedel (kronor):

fri överkursfond	50 950 000
balanserad vinst	1 000 000
årets vinst	1 954 861
	<b>53 904 861</b>

disponeras så att  
i ny räkning överföres

53 904 861  
**53 904 861**

Koncernens och moderbolagets resultat och ställning i övrigt framgår av efterföljande resultat- och balansräkningar samt kassaflödesanalyser med noter.

## Koncernens Resultaträkning

	Not	2023-01-01 -2023-12-31	2022-01-24 -2022-12-31
Nettoomsättning		116 641 027	170 294 760
Övriga rörelseintäkter		2 244 591	3 328 317
		<b>118 885 618</b>	<b>173 623 077</b>
<b>Rörelsens kostnader</b>			
Handelsvaror		-76 843 652	-113 976 357
Övriga externa kostnader	2, 3	-15 039 480	-20 170 607
Personalkostnader	4	-22 483 561	-25 794 679
Avskrivningar och nedskrivningar av materiella och immateriella anläggningstillgångar		-4 084 173	-4 245 104
		<b>-118 450 866</b>	<b>-164 186 748</b>
<b>Rörelseresultat</b>		<b>434 752</b>	<b>9 436 329</b>
<b>Resultat från finansiella poster</b>			
Övriga ränteintäkter och liknande resultatposter		64 944	32 515
Räntekostnader och liknande resultatposter		-847 127	-770 732
		<b>-782 183</b>	<b>-738 216</b>
<b>Resultat efter finansiella poster</b>		<b>-347 431</b>	<b>8 698 113</b>
<b>Resultat före skatt</b>		<b>-347 431</b>	<b>8 698 113</b>
Skatt på årets resultat		-575 498	-2 287 538
Uppskjuten skatt		180 281	-2 288 406
<b>Årets resultat</b>		<b>-742 648</b>	<b>4 122 169</b>
Hänförligt till moderföretagets aktieägare		-742 648	4 122 169

## Koncernens Balansräkning

Not 2023-12-31 2022-12-31

### TILLGÅNGAR

#### Anläggningstillgångar

##### *Immateriella anläggningstillgångar*

Balanserade utgifter för utvecklingsarbeten och liknande arbeten

	6	0	0
Goodwill	7	5 135 903	7 062 744
		<b>5 135 903</b>	<b>7 062 744</b>

##### *Materiella anläggningstillgångar*

Byggnader och mark	8	22 367 101	23 854 047
Inventarier, verktyg och installationer	9	1 286 384	1 922 090
		<b>23 653 485</b>	<b>25 776 137</b>

<b>Summa anläggningstillgångar</b>		<b>28 789 388</b>	<b>32 838 881</b>
------------------------------------	--	-------------------	-------------------

#### Omsättningstillgångar

##### *Varulager m m*

Råvaror och förnödenheter		32 730 157	40 781 170
Förskott till leverantörer		2 858 599	3 970 734
		<b>35 588 756</b>	<b>44 751 904</b>

##### *Kortfristiga fordringar*

Kundfordringar		16 719 967	23 927 663
Aktuella skattefordringar		1 817 618	0
Övriga fordringar		208 163	227 709
Förutbetalda kostnader och upplupna intäkter		1 081 143	1 025 585
		<b>19 826 891</b>	<b>25 180 957</b>

##### *Kassa och bank*

<b>Summa omsättningstillgångar</b>		<b>5 921 999</b>	<b>2 761 094</b>
		<b>61 337 646</b>	<b>72 693 955</b>

<b>SUMMA TILLGÅNGAR</b>		<b>90 127 034</b>	<b>105 532 836</b>
-------------------------	--	-------------------	--------------------

## Koncernens Balansräkning

Not 2023-12-31 2022-12-31

### EGET KAPITAL OCH SKULDER

#### Eget kapital

#### Eget kapital hänförligt till moderföretagets aktieägare

Aktiekapital		50 000	50 000
Övrigt tillskjutet kapital		50 950 000	50 950 000
Annat eget kapital inklusive årets resultat		-671 555	4 071 092
<b>Eget kapital hänförligt till moderföretagets aktieägare</b>		<b>50 328 445</b>	<b>55 071 092</b>

#### Summa eget kapital

50 328 445 55 071 092

#### Avsättningar

Avsättningar för uppskjuten skatt		4 448 466	4 628 747
		<b>4 448 466</b>	<b>4 628 747</b>

#### Långfristiga skulder

10, 11

Checkräkningskredit	12	0	5 151 548
Skulder till kreditinstitut		10 350 000	11 090 000
Övriga skulder		8 217 468	4 134 773
		<b>18 567 468</b>	<b>20 376 321</b>

#### Kortfristiga skulder

10

Skulder till kreditinstitut		740 000	740 000
Leverantörsskulder		9 180 475	14 404 639
Aktuella skatteskulder		0	925 425
Övriga skulder		1 993 704	3 831 850
Upplupna kostnader och förutbetalda intäkter	13	4 868 476	5 554 762
		<b>16 782 655</b>	<b>25 456 676</b>

### SUMMA EGET KAPITAL OCH SKULDER

90 127 034 105 532 836

<b>Koncernens</b>	Not	2023-01-01 -2023-12-31	2022-01-24 -2022-12-31
<b>Kassaflödesanalys</b>			
<b>Den löpande verksamheten</b>			
Resultat efter finansiella poster		-347 431	8 698 113
Justeringar för poster som inte ingår i kassaflödet m.m	14	4 084 173	4 245 104
Betald skatt		-3 318 541	-1 362 113
<b>Kassaflöde från den löpande verksamheten före förändringar av rörelsekapital</b>		<b>418 201</b>	<b>11 581 104</b>
<b>Kassaflöde från förändringar i rörelsekapital</b>			
Förändring av varulager och pågående arbeten		9 163 148	-44 751 904
Förändring kundfordringar		7 207 697	-23 927 663
Förändring av kortfristiga fordringar		-36 012	-1 253 294
Förändring leverantörsskulder		-5 224 164	14 404 639
Förändring av kortfristiga skulder		-6 524 432	10 126 612
<b>Kassaflöde från den löpande verksamheten</b>		<b>5 004 438</b>	<b>-33 820 506</b>
<b>Investeringsverksamheten</b>			
Investeringar i immateriella anläggningstillgångar		0	-8 989 585
Investeringar i materiella anläggningstillgångar		-34 680	-26 113 917
Försäljning av materiella anläggningstillgångar		0	308 782
<b>Kassaflöde från investeringsverksamheten</b>		<b>-34 680</b>	<b>-34 794 720</b>
<b>Finansieringsverksamheten</b>			
Nyemission		0	51 000 000
Upptagna lån		0	20 376 321
Amortering av lån		-1 808 853	0
<b>Kassaflöde från finansieringsverksamheten</b>		<b>-1 808 853</b>	<b>71 376 321</b>
<b>Årets kassaflöde</b>		<b>3 160 905</b>	<b>2 761 095</b>
<b>Likvida medel vid årets början</b>			
Likvida medel vid årets början		2 761 094	0
<b>Likvida medel vid årets slut</b>		<b>5 921 999</b>	<b>2 761 095</b>

2024071223171

## Moderbolagets Resultaträkning

	Not	2023-01-01 -2023-12-31	2022-01-24 -2022-12-31
		0	0
<b>Rörelsens kostnader</b>			
Övriga externa kostnader		-45 139	0
		-45 139	0
<b>Rörelseresultat</b>		-45 139	0
<b>Resultat från finansiella poster</b>			
Resultat från andelar i koncernföretag	5	2 000 000	5 000 000
		2 000 000	5 000 000
<b>Resultat efter finansiella poster</b>		1 954 861	5 000 000
<b>Resultat före skatt</b>		1 954 861	5 000 000
Skatt på årets resultat	15	0	0
<b>Årets resultat</b>		1 954 861	5 000 000

## Moderbolagets Balansräkning

Not                      2023-12-31                      2022-12-31

### TILLGÅNGAR

#### Anläggningstillgångar

##### *Finansiella anläggningstillgångar*

Andelar i koncernföretag

16, 17                      51 000 000                      51 000 000

**51 000 000                      51 000 000**

**Summa anläggningstillgångar**

**51 000 000                      51 000 000**

#### Omsättningstillgångar

##### *Kortfristiga fordringar*

Fordringar hos koncernföretag

6 900 000                      5 000 000

**6 900 000                      5 000 000**

##### *Kassa och bank*

Summa omsättningstillgångar

54 861                      0

**6 954 861                      5 000 000**

**SUMMA TILLGÅNGAR**

**57 954 861                      56 000 000**

## Moderbolagets Balansräkning

Not

2023-12-31

2022-12-31

### EGET KAPITAL OCH SKULDER

Eget kapital

18, 19

*Bundet eget kapital*

Aktiekapital

50 000

50 000

**50 000**

**50 000**

*Fritt eget kapital*

Fri överkursfond

50 950 000

50 950 000

Balanserad vinst eller förlust

1 000 000

0

Årets resultat

1 954 861

5 000 000

**53 904 861**

**55 950 000**

**Summa eget kapital**

**53 954 861**

**56 000 000**

Långfristiga skulder

Övriga skulder

4 000 000

0

**Summa långfristiga skulder**

**4 000 000**

**0**

**SUMMA EGET KAPITAL OCH SKULDER**

**57 954 861**

**56 000 000**

**Moderbolagets  
Kassaflödesanalys**

Not

2023-01-01  
-2023-12-31

2022-01-24  
-2022-12-31

**Den löpande verksamheten**

Resultat efter finansiella poster

1 954 861

5 000 000

**Kassaflöde från den löpande verksamheten före  
förändring av rörelsekapital**

1 954 861

5 000 000

**Kassaflöde från förändring av rörelsekapitalet**

Förändring av kortfristiga skulder

-1 900 000

-5 000 000

**Kassaflöde från den löpande verksamheten**

54 861

0

**Årets kassaflöde**

54 861

0

**Likvida medel vid årets slut**

54 861

0

## Noter

### Not 1 Redovisnings- och värderingsprinciper

#### Allmänna upplysningar

Årsredovisningen och koncernredovisningen är upprättad i enlighet med årsredovisningslagen och BFNAR 2012:1 Årsredovisning och koncernredovisning (K3).

Redovisningsprinciperna är oförändrade jämfört med föregående år.

#### Intäktsredovisning

Intäkter har tagits upp till verkligt värde av vad som erhållits eller kommer att erhållas och redovisas i den omfattning det är sannolikt att de ekonomiska fördelarna kommer att tillgodogöras bolaget och intäkterna kan beräknas på ett tillförlitligt sätt.

#### Koncernredovisning

##### *Konsolideringsmetod*

Koncernredovisningen har upprättats enligt förvärvsmetoden. Detta innebär att förvärvade verksamheters identifierbara tillgångar och skulder redovisas till marknadsvärde enligt upprättad förvärvsanalys. Överstiger verksamhetens anskaffningsvärde det beräknade marknadsvärdet av de förväntade nettotillgångarna enligt förvärvsanalysen redovisas skillnaden som goodwill.

##### *Dotterföretag*

Koncernredovisningen omfattar, förutom moderföretaget, samtliga företag i vilka moderföretaget direkt eller indirekt har mer än 50 % av röstetalet eller på annat sätt innehar det bestämmande inflytandet och därmed har en rätt att utforma företagets finansiella och operativa strategier i syfte att erhålla ekonomiska fördelar.

Ett dotterföretags intäkter och kostnader tas in i koncernredovisningen från och med tidpunkten för förvärvet till och med den tidpunkt då moderföretaget inte längre har ett bestämmande inflytande över dotterföretaget.

##### *Transaktioner mellan koncernföretag*

Koncerninterna fordringar och skulder samt transaktioner mellan koncernföretag liksom orealiserade vinster elimineras i sin helhet. Orealiserade förluster elimineras också såvida inte transaktionen motsvarar ett nedskrivningsbehov.

Förändring av internvinst under räkenskapsåret har elimineras i koncernresultaträkningen.

##### *Goodwill*

Goodwill är den skillnad som uppkommer om anskaffningsvärdet för den förvärvade enheten är högre än värdet på den förvärvade enhetens nettotillgångar. Vid förvärvstidpunkten redovisas den uppkomna goodwillen som en tillgång i balansräkningen.

##### *Anläggningstillgångar*

Immateriella och materiella anläggningstillgångar redovisas till anskaffningsvärde minskat med ackumulerade avskrivningar enligt plan och eventuella nedskrivningar.

Avskrivning sker linjärt över den förväntade nyttjandeperioden med hänsyn till väsentligt restvärde.

Följande avskrivningsprocent tillämpas:

**Immateriella anläggningstillgångar**

Goodwill 10-20%

**Materiella anläggningstillgångar**

Byggnader 2-4%

Markanläggningar 5%

Maskiner och andra tekniska anläggningar 10-33%

Inventarier, verktyg och installationer 12,5-20%

**Leasingavtal**

Företaget redovisar samtliga leasingavtal, såväl finansiella som operationella, som operationella leasingavtal. Operationella leasingavtal redovisas som en kostnad linjärt över leasingperioden.

**Varulager**

Varulagret har värderats till det lägsta av dess anskaffningsvärde och dess nettoförsäljningsvärde på balansdagen. Med nettoförsäljningsvärde avses varornas beräknade försäljningspris minskat med försäljningskostnader. Den valda värderingsmetoden innebär att inkurans i varulagret har beaktats.

**Inkomstskatter**

Total skatt utgörs av aktuell skatt och uppskjuten skatt. Skatter redovisas i resultaträkningen, utom då underliggande transaktion redovisas direkt mot eget kapital varvid tillhörande skatteeffekter redovisas i eget kapital.

**Aktuell skatt**

Aktuell skatt avser inkomstskatt för innevarande räkenskapsår samt den del av tidigare räkenskapsårs inkomstskatt som ännu inte redovisats. Aktuell skatt beräknas utifrån den skattesats som gäller per balansdagen.

**Uppskjuten skatt**

Uppskjuten skatt är inkomstskatt som avser framtida räkenskapsår till följd av tidigare händelser. Redovisning sker enligt balansräkningsmetoden. Enligt denna metod redovisas uppskjutna skatteskulder och uppskjutna skattefordringar på temporära skillnader som uppstår mellan bokförda respektive skattemässiga värden för tillgångar och skulder samt för övriga skattemässiga avdrag eller underskott.

Uppskjutna skattefordringar netto redovisas mot uppskjutna skatteskulder endast om de kan betalas med ett nettobelopp. Uppskjuten skatt beräknas utifrån gällande skattesats på balansdagen. Effekter av förändringar i gällande skattesatser resultatförs i den period förändringen lagstadsats. Uppskjuten skattefordran redovisas som finansiell anläggningstillgång och uppskjuten skatteskuld som avsättning.

Uppskjuten skattefordran avseende underskottsavdrag eller andra framtida skattemässiga avdrag redovisas i den omfattning det är sannolikt att avdragen kan avräknas mot framtida skattemässiga överskott.

På grund av sambandet mellan redovisning och beskattning särredovisas inte den uppskjutna skatteskulden som är hänförlig till obeskattade reserver.

**Kassaflödesanalys**

Kassaflödesanalysen upprättas enligt indirekt metod. Det redovisade kassaflödet omfattar endast transaktioner som medfört in- eller utbetalningar.

Som likvida medel klassificerar företaget, förutom kassamedel, disponibla tillgodohavanden hos banker och andra kreditinstitut samt kortfristiga likvida placeringar som är noterade på en marknadsplats och har en kortare löptid än tre månader från anskaffningstidpunkten. Förändringar i spärrade medel redovisas i investeringsverksamheten.

### Nyckeltalsdefinitioner

Nettoomsättning

Rörelsens huvudintäkter, fakturerade kostnader, sidointäkter samt intäktskorrigeringar.

Resultat efter finansiella poster

Resultat efter finansiella intäkter och kostnader men före bokslutsdispositioner och skatter.

Soliditet (%)

Justerat eget kapital (eget kapital och obeskattade reserver med avdrag för uppskjuten skatt) i procent av balansomslutning.

### Not 2 Leasingavtal

#### Koncernen

Årets leasingkostnader avseende leasingavtal, uppgår till 3 085 106 kronor (2 917 075 kronor)

Framtida leasingavgifter, för icke uppsägningsbara leasingavtal, förfaller till betalning enligt följande:

### Not 3 Arvode till revisorer

#### Koncernen

Med revisionsuppdrag avses granskning av årsredovisningen och bokföringen samt styrelsens förvaltning, övriga arbetsuppgifter som det ankommer på bolagets revisor att utföra samt rådgivning eller annat biträde som föranleds av iakttagelser vid sådan granskning eller genomförandet av sådana övriga arbetsuppgifter. Med revisionsuppdrag avses granskning av årsredovisningen och bokföringen samt styrelsens och verkställande direktörens förvaltning, övriga arbetsuppgifter som det ankommer på bolagets revisor att utföra samt rådgivning eller annat biträde som föranleds av iakttagelser vid sådan granskning eller genomförandet av sådana övriga arbetsuppgifter.

	2023	2022-01-02 2022-12-31
<b>SA Revision AB</b>		
Revisionsuppdrag	103 580	131 318
Övriga tjänster	12 201	8 108
	<b>115 781</b>	<b>139 426</b>

**Not 4 Anställda och personalkostnader  
Koncernen**

	2023	2022-01-02 2022-12-31
<b>Medelantalet anställda</b>		
Kvinnor	13	17
Män	29	32
	<b>42</b>	<b>49</b>
<b>Löner och andra ersättningar</b>		
Styrelse och verkställande direktör	713 280	690 245
Övriga anställda	14 812 397	17 232 201
	<b>15 525 677</b>	<b>17 922 446</b>
<b>Sociala kostnader</b>		
Pensionskostnader för styrelse och verkställande direktör	43 836	56 136
Pensionskostnader för övriga anställda	1 062 864	1 120 407
Övriga sociala avgifter enligt lag och avtal	5 270 704	5 987 185
Övriga personalkostnader	580 479	707 573
	<b>6 957 883</b>	<b>7 871 301</b>
<b>Totala löner, ersättningar, sociala kostnader och pensionskostnader</b>	<b>22 483 560</b>	<b>25 793 747</b>
<b>Könsfördelning bland ledande befattningshavare</b>		
Andel män i styrelsen	100 %	100 %
Andel kvinnor bland övriga ledande befattningshavare	16 %	28 %
Andel män bland övriga ledande befattningshavare	84 %	72 %

**Not 5 Resultat från andelar i koncernföretag  
Moderbolaget**

	2023	2022-01-24 -2022-12-31
Erhållna utdelningar	2 000 000	5 000 000
	<b>2 000 000</b>	<b>5 000 000</b>

**Not 6 Balanserade utgifter för utvecklingsarbeten och liknande arbeten  
Koncernen**

	2023-12-31	2022-12-31
Ingående anskaffningsvärden	89 700	0
Anskaffning avseende dotterbolag	0	89 700
<b>Utgående ackumulerade anskaffningsvärden</b>	<b>89 700</b>	<b>89 700</b>
Ingående avskrivningar	-89 700	0
Anskaffningar avseende dotterbolag	0	-74 879
Årets avskrivningar	0	-14 821
<b>Utgående ackumulerade avskrivningar</b>	<b>-89 700</b>	<b>-89 700</b>
<b>Utgående redovisat värde</b>	<b>0</b>	<b>0</b>

**Not 7 Goodwill  
Koncernen**

	2023-12-31	2022-12-31
Ingående anskaffningsvärden	9 165 390	0
Anskaffning avseende dotterbolag	0	703 221
Inköp	0	8 462 169
<b>Utgående ackumulerade anskaffningsvärden</b>	<b>9 165 390</b>	<b>9 165 390</b>
Ingående avskrivningar	-2 102 646	0
Anskaffning avseende dotterbolag	0	-175 805
Årets avskrivningar	-1 926 841	-1 926 841
<b>Utgående ackumulerade avskrivningar</b>	<b>-4 029 487</b>	<b>-2 102 646</b>
<b>Utgående redovisat värde</b>	<b>5 135 903</b>	<b>7 062 744</b>

**Not 8 Byggnader och mark  
Koncernen**

	2023-12-31	2022-12-31
Ingående anskaffningsvärden	27 495 307	0
Anskaffning avseende dotterbolag	0	15 453 720
Inköp	0	163 367
Justering för goodwill	0	11 878 220
<b>Utgående ackumulerade anskaffningsvärden</b>	<b>27 495 307</b>	<b>27 495 307</b>
Ingående avskrivningar	-3 641 260	0
Anskaffning avseende dotterbolag	0	-1 269 534
Justering för goodwill	0	-890 867
Årets avskrivningar	-1 486 946	-1 480 859
<b>Utgående ackumulerade avskrivningar</b>	<b>-5 128 206</b>	<b>-3 641 260</b>
<b>Utgående redovisat värde</b>	<b>22 367 101</b>	<b>23 854 047</b>

**Not 9 Inventarier, verktyg och installationer  
Koncernen**

	2023-12-31	2022-12-31
Ingående anskaffningsvärden	9 656 447	9 491 292
Inköp	34 680	385 055
Försäljningar/utrangeringar	0	-219 900
<b>Utgående ackumulerade anskaffningsvärden</b>	<b>9 691 127</b>	<b>9 656 447</b>
Ingående avskrivningar	-7 734 357	-6 977 081
Försäljningar/utrangeringar	0	65 307
Årets avskrivningar	-670 386	-822 583
<b>Utgående ackumulerade avskrivningar</b>	<b>-8 404 743</b>	<b>-7 734 357</b>
<b>Utgående redovisat värde</b>	<b>1 286 384</b>	<b>1 922 090</b>

**Not 10 Skulder som avser flera poster  
Koncernen**

Företagets banklån om 11 090 000 kronor redovisas under följande poster i balansräkningen.

	2023-12-31	2022-12-31
<b>Långfristiga skulder</b>		
Övriga skulder till kreditinstitut	10 350 000	11 090 000
	<b>10 350 000</b>	<b>11 090 000</b>
<b>Kortfristiga skulder</b>		
Övriga skulder till kreditinstitut	740 000	740 000
	<b>740 000</b>	<b>740 000</b>

**Not 11 Långfristiga skulder  
Koncernen**

	2023-12-31	2022-12-31
Skulder som ska betalas senare än 5 år efter balansdagen	7 390 000	8 130 000
	<b>7 390 000</b>	<b>8 130 000</b>

**Not 12 Checkräkningskredit  
Koncernen**

	2023-12-31	2022-12-31
Beviljat belopp på checkräkningskredit uppgår till	15 000 000	15 000 000
Utnyttjad kredit uppgår till	0	5 151 548

**Not 13 Upplupna kostnader och förutbetalda intäkter  
Koncernen**

	2023-12-31	2022-12-31
Upplupna semesterlöner	1 925 963	2 294 670
Upplupna löner	333 361	593 456
Beräknade upplupna sociala avgifter	709 879	907 447
Övriga upplupna kostnader	1 883 269	1 729 722
Övriga upplupna kostnader	16 004	19 467
	<b>4 868 476</b>	<b>5 544 762</b>

**Not 14 Justering för poster som inte ingår i kassaflödet  
Koncernen**

	2023-12-31	2022-12-31
Avskrivningar	4 084 173	4 245 104
	<b>4 084 173</b>	<b>4 245 104</b>

**Not 15 Aktuell och uppskjuten skatt  
Moderbolaget  
Avstämning av effektiv skatt**

	2023		2022-01-24 -2022-12-31	
	Procent	Belopp	Procent	Belopp
Redovisat resultat före skatt		1 954 861		5 000 000
Skatt enligt gällande skattesats	20,60	-402 701	20,60	-1 030 000
Ej skattepliktiga intäkter		412 000		1 030 000
Övrigt		-9 299		
<b>Redovisad effektiv skatt</b>	<b>0,00</b>	<b>0</b>	<b>0,00</b>	<b>0</b>

**Not 16 Andelar i koncernföretag  
Moderbolaget**

	2023-12-31	2022-12-31
Ingående anskaffningsvärden	51 000 000	0
Inköp	0	51 000 000
<b>Utgående ackumulerade anskaffningsvärden</b>	<b>51 000 000</b>	<b>51 000 000</b>
<b>Utgående redovisat värde</b>	<b>51 000 000</b>	<b>51 000 000</b>

**Not 17 Specifikation andelar i koncernföretag  
Moderbolaget**

<b>Namn</b>	<b>Kapital- andel</b>	<b>Rösträtts- andel</b>	<b>Antal andelar</b>	<b>Bokfört värde</b>
Amiga AB	100 %	100 %	5 000	51 000 000 51 000 000
Amiga AB	<b>Org.nr</b> 556508-8324	<b>Säte</b> Vara		

**Not 18 Disposition av vinst eller förlust  
Moderbolaget**

2023-12-31

**Förslag till vinstdisposition**

Styrelsen föreslår att till förfogande stående vinstmedel:

fri överkursfond	50 950 000
balanserad vinst	1 000 000
årets vinst	1 954 861
	<b>53 904 861</b>
disponeras så att i ny räkning överföres	53 904 861 <b>53 904 861</b>

**Not 19 Antal aktier och kvotvärde  
Moderbolaget**


<b>Namn</b>	<b>Antal aktier</b>	<b>Kvot- värde</b>
Antal A-Aktier	500	100
	<b>500</b>	

**Not 20 Ställda säkerheter  
Koncernen**

	<b>2023-12-31</b>	<b>2022-12-31</b>
Företagsinteckning	19 000 000	19 000 000
	<b>19 000 000</b>	<b>19 000 000</b>

2024071223183


Vara den 27 juni 2024



Kristian Skoog

Vår revisionsberättelse har lämnats den 27 juni 2024

SA Revision AB



Anna Ehn  
Auktoriserad revisor



SA REVISION

## Revisionsberättelse

Till bolagsstämman i K Skoog Holding AB

Org.nr 559361-8373

### Rapport om årsredovisningen och koncernredovisningen

#### *Uttalanden*

Vi har utfört en revision av årsredovisningen och koncernredovisningen för K Skoog Holding AB för räkenskapsåret 2023.

Enligt vår uppfattning har årsredovisningen och koncernredovisningen upprättats i enlighet med årsredovisningslagen och ger en i alla väsentliga avseenden rättvisande bild av moderbolagets och koncernens finansiella ställning per den 2023-12-31 och av dessas finansiella resultat och kassaflöde för året enligt årsredovisningslagen.

Förvaltningsberättelsen är förenlig med årsredovisningens och koncernredovisningens övriga delar.

Vi tillstyrker därför att bolagsstämman fastställer resultaträkningen och balansräkningen för moderbolaget och koncernen.

#### *Grund för uttalanden*

Vi har utfört revisionen enligt International Standards on Auditing (ISA) och god revisionssed i Sverige. Vårt ansvar enligt dessa standarder beskrivs närmare i avsnittet *Revisorns ansvar*. Vi är oberoende i förhållande till moderbolaget och koncernen enligt god revisorssed i Sverige och har i övrigt fullgjort vårt yrkesetiska ansvar enligt dessa krav.

Vi anser att de revisionsbevis vi har inhämtat är tillräckliga och ändamålsenliga som grund för våra uttalanden.

#### *Styrelsens ansvar*

Det är styrelsen som har ansvaret för att årsredovisningen och koncernredovisningen upprättas och att de ger en rättvisande bild enligt årsredovisningslagen. Styrelsen ansvarar även för den interna kontroll som den bedömer är nödvändig för att upprätta en årsredovisning och koncernredovisning som inte innehåller några väsentliga felaktigheter, vare sig dessa beror på oegentligheter eller misstag.

Vid upprättandet av årsredovisningen och koncernredovisningen ansvarar styrelsen för bedömningen av bolagets och koncernens förmåga att fortsätta verksamheten. Den upplyser, när så är tillämpligt, om förhållanden som kan påverka förmågan att fortsätta verksamheten och att använda antagandet om fortsatt drift. Antagandet om fortsatt drift tillämpas dock inte om styrelsen avser att likvidera bolaget, upphöra med verksamheten eller inte har något realistiskt alternativ till att göra något av detta.

#### *Revisorns ansvar*

Våra mål är att uppnå en rimlig grad av säkerhet om huruvida årsredovisningen och koncernredovisningen som helhet inte innehåller några väsentliga felaktigheter, vare sig dessa beror på oegentligheter eller misstag, och att lämna en revisionsberättelse som innehåller våra uttalanden. Rimlig säkerhet är en hög grad av säkerhet, men är ingen garanti för att en revision som utförs enligt ISA och god revisionssed i Sverige alltid kommer att upptäcka en väsentlig felaktighet om en sådan finns. Felaktigheter kan uppstå på grund av oegentligheter eller misstag och anses vara väsentliga om de enskilt eller tillsammans rimligen kan förväntas påverka de ekonomiska beslut som användare fattar med grund i årsredovisningen och koncernredovisningen.

Som del av en revision enligt ISA använder vi professionellt omdöme och har en professionellt skeptisk inställning under hela revisionen. Dessutom:

K Skoog Holding AB, Org.nr 559361-8373



## SA REVISION

- identifierar och bedömer vi riskerna för väsentliga felaktigheter i årsredovisningen och koncernredovisningen, vare sig dessa beror på oegentligheter eller misstag, utformar och utför granskningsåtgärder bland annat utifrån dessa risker och inhämtar revisionsbevis som är tillräckliga och ändamålsenliga för att utgöra en grund för våra uttalanden. Risken för att inte upptäcka en väsentlig felaktighet till följd av oegentligheter är högre än för en väsentlig felaktighet som beror på misstag, eftersom oegentligheter kan innefatta agerande i maskopi, förfalskning, avsiktliga utelämnanden, felaktig information eller åsidosättande av intern kontroll.

- skaffar vi oss en förståelse av den del av bolagets interna kontroll som har betydelse för vår revision för att utforma granskningsåtgärder som är lämpliga med hänsyn till omständigheterna, men inte för att uttala oss om effektiviteten i den interna kontrollen.

- utvärderar vi lämpligheten i de redovisningsprinciper som används och rimligheten i styrelsens uppskattningar i redovisningen och tillhörande upplysningar.

- drar vi en slutsats om lämpligheten i att styrelsen använder antagandet om fortsatt drift vid upprättandet av årsredovisningen och koncernredovisningen. Vi drar också en slutsats, med grund i de inhämtade revisionsbevisen, om huruvida det finns någon väsentlig osäkerhetsfaktor som avser sådana händelser eller förhållanden som kan leda till betydande tvivel om bolagets och koncernens förmåga att fortsätta verksamheten. Om vi drar slutsatsen att det finns en väsentlig osäkerhetsfaktor, måste vi i revisionsberättelsen fästa uppmärksamheten på upplysningarna i årsredovisningen och koncernredovisningen om den väsentliga osäkerhetsfaktorn eller, om sådana upplysningar är otillräckliga, modifiera uttalandet om årsredovisningen och koncernredovisningen. Våra slutsatser baseras på de revisionsbevis som inhämtas fram till datumet för revisionsberättelsen. Dock kan framtida händelser eller förhållanden göra att ett bolag och en koncern inte längre kan fortsätta verksamheten.

- utvärderar vi den övergripande presentationen, strukturen och innehållet i årsredovisningen och koncernredovisningen, däribland upplysningarna, och om årsredovisningen och koncernredovisningen återger de underliggande transaktionerna och händelserna på ett sätt som ger en rättvisande bild.

- inhämtar vi tillräckliga och ändamålsenliga revisionsbevis avseende den finansiella informationen för enheterna eller affärsaktiviteterna inom koncernen för att göra ett uttalande avseende koncernredovisningen. Vi ansvarar för styrning, övervakning och utförande av koncernrevisionen. Vi är ensamt ansvariga för våra uttalanden.

Vi måste informera styrelsen om bland annat revisionens planerade omfattning och inriktning samt tidpunkten för den. Vi måste också informera om betydelsefulla iakttagelser under revisionen, däribland de eventuella betydande brister i den interna kontrollen som vi identifierat.

### **Rapport om andra krav enligt lagar och andra författningar**

#### *Uttalanden*

Utöver vår revision av årsredovisningen och koncernredovisningen har vi även utfört en revision av styrelsens förvaltning för K Skoog Holding AB för räkenskapsåret 2023 samt av förslaget till dispositioner beträffande bolagets vinst eller förlust.

Vi tillstyrker att bolagsstämman disponerar vinsten enligt förslaget i förvaltningsberättelsen och beviljar styrelsens ledamot ansvarsfrihet för räkenskapsåret.

#### *Grund för uttalanden*

Vi har utfört revisionen enligt god revisionssed i Sverige. Vårt ansvar enligt denna beskrivs närmare i avsnittet Revisorns ansvar. Vi är oberoende i förhållande till moderbolaget och koncernen enligt god revisorssed i Sverige och har i övrigt fullgjort vårt yrkesetiska ansvar enligt dessa krav



## SA REVISION

Vi anser att de revisionsbevis vi har inhämtat är tillräckliga och ändamålsenliga som grund för våra uttalanden.

### *Styrelsens ansvar*

Det är styrelsen som har ansvaret för förslaget till dispositioner beträffande bolagets vinst eller förlust. Vid förslag till utdelning innefattar detta bland annat en bedömning av om utdelningen är försvarlig med hänsyn till de krav som bolagets och koncernens verksamhetsart, omfattning och risker ställer på storleken av moderbolagets och koncernens egna kapital, konsolideringsbehov, likviditet och ställning i övrigt.

Styrelsen ansvarar för bolagets organisation och förvaltningen av bolagets angelägenheter. Detta innefattar bland annat att fortlöpande bedöma bolagets och koncernens ekonomiska situation och att tillse att bolagets organisation är utformad så att bokföringen, medelsförvaltningen och bolagets ekonomiska angelägenheter i övrigt kontrolleras på ett betryggande sätt.

### *Revisorns ansvar*

Vårt mål beträffande revisionen av förvaltningen, och därmed vårt uttalande om ansvarsfrihet, är att inhämta revisionsbevis för att med en rimlig grad av säkerhet kunna bedöma om någon styrelseledamot i något väsentligt avseende:

- företagit någon åtgärd eller gjort sig skyldig till någon försummelse som kan föranleda ersättningsskyldighet mot bolaget, eller
- på något annat sätt handlat i strid med aktiebolagslagen, årsredovisningslagen eller bolagsordningen.

Vårt mål beträffande revisionen av förslaget till dispositioner av bolagets vinst eller förlust, och därmed vårt uttalande om detta, är att med rimlig grad av säkerhet bedöma om förslaget är förenligt med aktiebolagslagen.

Rimlig säkerhet är en hög grad av säkerhet, men ingen garanti för att en revision som utförs enligt god revisionsssed i Sverige alltid kommer att upptäcka åtgärder eller försummelser som kan föranleda ersättningsskyldighet mot bolaget, eller att ett förslag till dispositioner av bolagets vinst eller förlust inte är förenligt med aktiebolagslagen.

Som en del av en revision enligt god revisionsssed i Sverige använder vi professionellt omdöme och har en professionellt skeptisk inställning under hela revisionen. Granskningen av förvaltningen och förslaget till dispositioner av bolagets vinst eller förlust grundar sig främst på revisionen av räkenskaper. Vilka tillkommande granskningsåtgärder som utförs baseras på vår professionella bedömning med utgångspunkt i risk och väsentlighet. Det innebär att vi fokuserar granskningen på sådana åtgärder, områden och förhållanden som är väsentliga för verksamheten och där avsteg och överträdelser skulle ha särskild betydelse för bolagets situation. Vi går igenom och prövar fattade beslut, beslutsunderlag, viktiga åtgärder och andra förhållanden som är relevanta för vårt uttalande om ansvarsfrihet. Som underlag för vårt uttalande om styrelsens förslag till dispositioner beträffande bolagets vinst eller förlust har vi granskat om förslaget är förenligt med aktiebolagslagen.

Vara den 27 juni 2024

SA Revision AB

Anna Ehn

Auktoriserad revisor