

Årsredovisning för
Wibergs Informationssystem AB
556295-9535

Räkenskapsåret
2023-05-01 - 2024-04-30

Innehållsförteckning:	Sida
Förvaltningsberättelse	1
Resultaträkning	2
Balansräkning	3-4
Noter	5
Underskrifter	6

Fastställelseintyg

Undertecknad styrelseledamot i Wibergs Informationssystem AB intygar härmed dels att denna kopia av årsredovisningen överensstämmer med originalet, dels att resultat- och balansräkningen fastställts på årsstämma 2024-10-08. Stämman beslutade också att godkänna styrelsens förslag till resultatdisposition.

Stockholm



Stefan Wiberg

Förvaltningsberättelse

Styrelsen för Wibergs Informationssystem AB, 556295-9535 får härmed avge årsredovisning för räkenskapsåret 2023-05-01 - 2024-04-30. Bolagets säte är Uppsala.

Verksamheten

Allmänt om verksamheten

Bolagets verksamhet består av systemutveckling, programmering och konsultverksamhet inom databehandling.

Flerårsöversikt

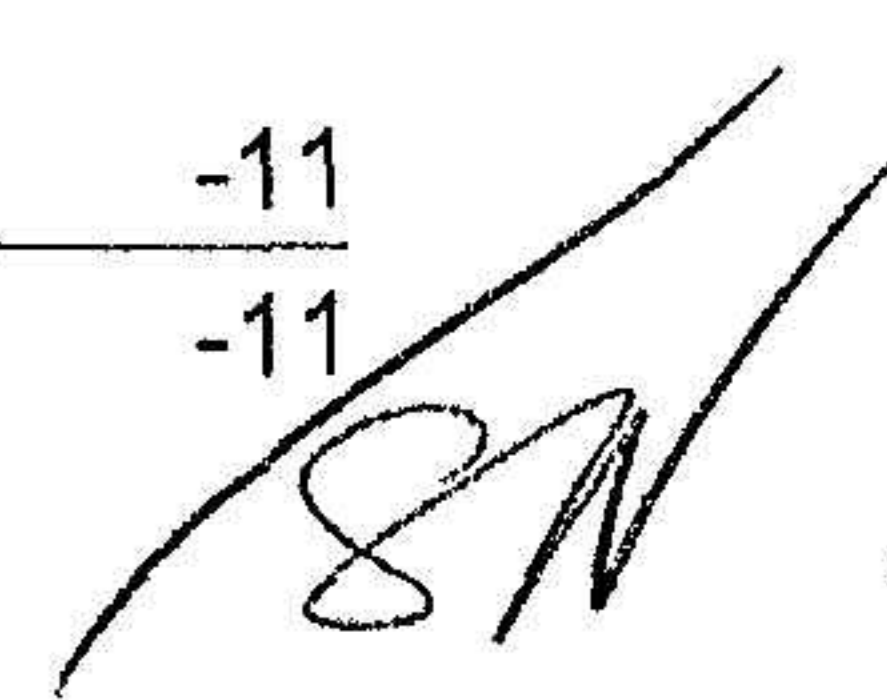
	2023/2024	2022/2023	2021/2022	Belopp i kr 2020/2021
Nettoomsättning	27 000	-	-	65 160
Resultat efter finansiella poster	31 635	-46 946	-25 790	80 062
Soliditet, %	49	16	28	59

Förändringar i eget kapital

	Aktie- kapital	Reserv- fond	Fritt eget kapital
Vid årets början	100 000	20 000	-31 646
Disposition enl årsstämmobeslut			
Årets resultat			31 635
Vid årets slut	100 000	20 000	-11

Resultatdisposition

	Belopp i kr
Styrelsen föreslår att fritt eget kapital, - 11 disponeras enligt följande:	
balanserat resultat	-31 646
årets resultat	31 635
Totalt	-11
disponeras för	
balanseras i ny räkning	-11
Summa	-11




Resultaträkning

Belopp i kr	Not	2023-05-01- 2024-04-30	2022-05-01- 2023-04-30
Rörelseintäkter, lagerförändring m.m.			
Nettoomsättning		27 000	-
Övriga rörelseintäkter		11 600	-
Summa rörelseintäkter, lagerförändring m.m.		38 600	-
Rörelsekostnader			
Övriga externa kostnader		-18 385	-15 413
Personalkostnader		-3 785	-2 691
Summa rörelsekostnader		-22 170	-18 104
Rörelseresultat		16 430	-18 104
Finansiella poster			
Resultat från övriga finansiella anläggningstillgångar		5 394	4 686
Övriga ränteintäkter och liknande resultatposter		91	-
Nedskrivningar av finansiella anläggningstillgångar och kortfristiga placeringar		10 033	-32 795
Räntekostnader och liknande resultatposter		-313	-733
Summa finansiella poster		15 205	-28 842
Resultat efter finansiella poster		31 635	-46 946
Bokslutsdispositioner			
Resultat före skatt		31 635	-46 946
Skatter			
Årets resultat		31 635	-46 946



Balansräkning

Belopp i kr	Not	2024-04-30	2023-04-30
TILLGÅNGAR			
Anläggningstillgångar			
Materiella anläggningstillgångar			
Byggnader och mark		-	297 070
Summa materiella anläggningstillgångar		-	297 070
Finansiella anläggningstillgångar			
Andra långfristiga värdepappersinnehav	2	151 156	120 392
Summa finansiella anläggningstillgångar		151 156	120 392
Summa anläggningstillgångar		151 156	417 462
Omsättningstillgångar			
Kortfristiga fordringar			
Övriga fordringar		29 988	79 844
Förutbetalda kostnader och upplupna intäkter		-	-
Summa kortfristiga fordringar		29 988	79 844
Kassa och bank			
Kassa och bank		65 551	51 891
Summa kassa och bank		65 551	51 891
Summa omsättningstillgångar		95 539	131 735
SUMMA TILLGÅNGAR		246 695	549 197



2024101100143

Balansräkning

Belopp i kr	Not	2024-04-30	2023-04-30
EGET KAPITAL OCH SKULDER			
Eget kapital			
<i>Bundet eget kapital</i>			
Aktiekapital		100 000	100 000
Reservfond		20 000	20 000
Summa bundet eget kapital		120 000	120 000
<i>Fritt eget kapital</i>			
Balanserat resultat		-31 646	15 300
Årets resultat		31 635	-46 946
Summa fritt eget kapital		-11	-31 646
Summa eget kapital		119 989	88 354
Långfristiga skulder			
Checkräkningskredit	3	50 000	50 000
Summa långfristiga skulder		50 000	50 000
Kortfristiga skulder			
Övriga skulder		66 706	400 843
Upplupna kostnader och förutbetalda intäkter		10 000	10 000
Summa kortfristiga skulder		76 706	410 843
SUMMA EGET KAPITAL OCH SKULDER		246 695	549 197



2024101100144

Noter

Belopp i kr om inget annat anges.

Not 1 Redovisningsprinciper

Årsredovisningen har upprättats i enlighet med Årsredovisningslagen och Bokföringsnämndens allmänna råd BFNAR 2016:10 Årsredovisning i mindre företag.

Definition av nyckeltal

Nettoomsättning

Rörelsens huvudintäkter, fakturerade kostnader, sidointäkter samt intäktskorrigeringar.

Resultat efter finansiella poster

Resultat efter finansiella intäkter och kostnader, men före skatter.

Soliditet

(Totalt eget kapital + (100% - aktuell bolagsskattesats av obeskattade reserver)) / Totala tillgångar

Not 2 Finansiella anläggningstillgångar

	2024-04-30	2023-04-30
Akkumulerade anskaffningsvärden:		
-Vid årets början	153 187	88 359
-Förvärv	20 731	64 828
Vid årets slut	173 918	153 187
Akkumulerade nedskrivningar:		
-Vid årets början	-32 795	-
-Årets nedskrivningar	10 033	-32 795
Vid årets slut	-22 762	-32 795
Redovisat värde vid årets slut	151 156	120 392

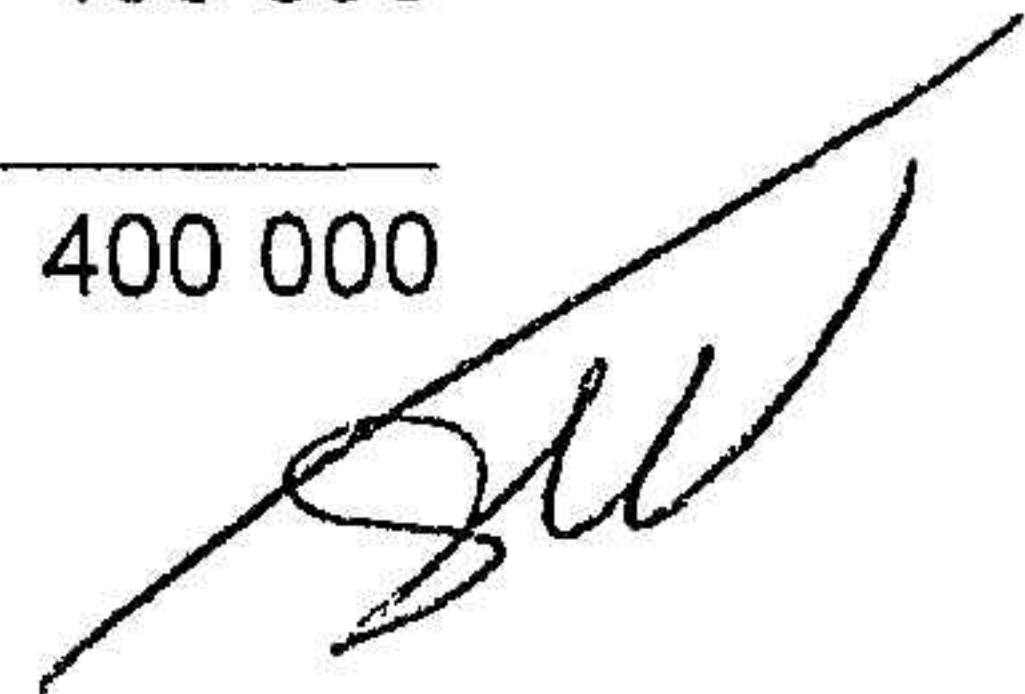
Not 3 Checkräkningskredit

	2024-04-30	2023-04-30
Beviljad kreditlimit	50 000	50 000
Utnyttjat kreditbelopp	50 000	50 000

Not 4 Ställda säkerheter

Ställda säkerheter

	2024-04-30	2023-04-30
Ställda säkerheter		
Företagsinteckning	400 000	400 000
Summa ställda säkerheter	400 000	400 000



Underskrifter

Stockholm 2024-10-08



Stefan Wiberg



Mikael Wiberg

2024101100146

Fotokopians överensstämmelse
med

