

**Årsredovisning**  
för  
**Fruktbudet i Norden AB**

556325-1486

Räkenskapsåret

2024

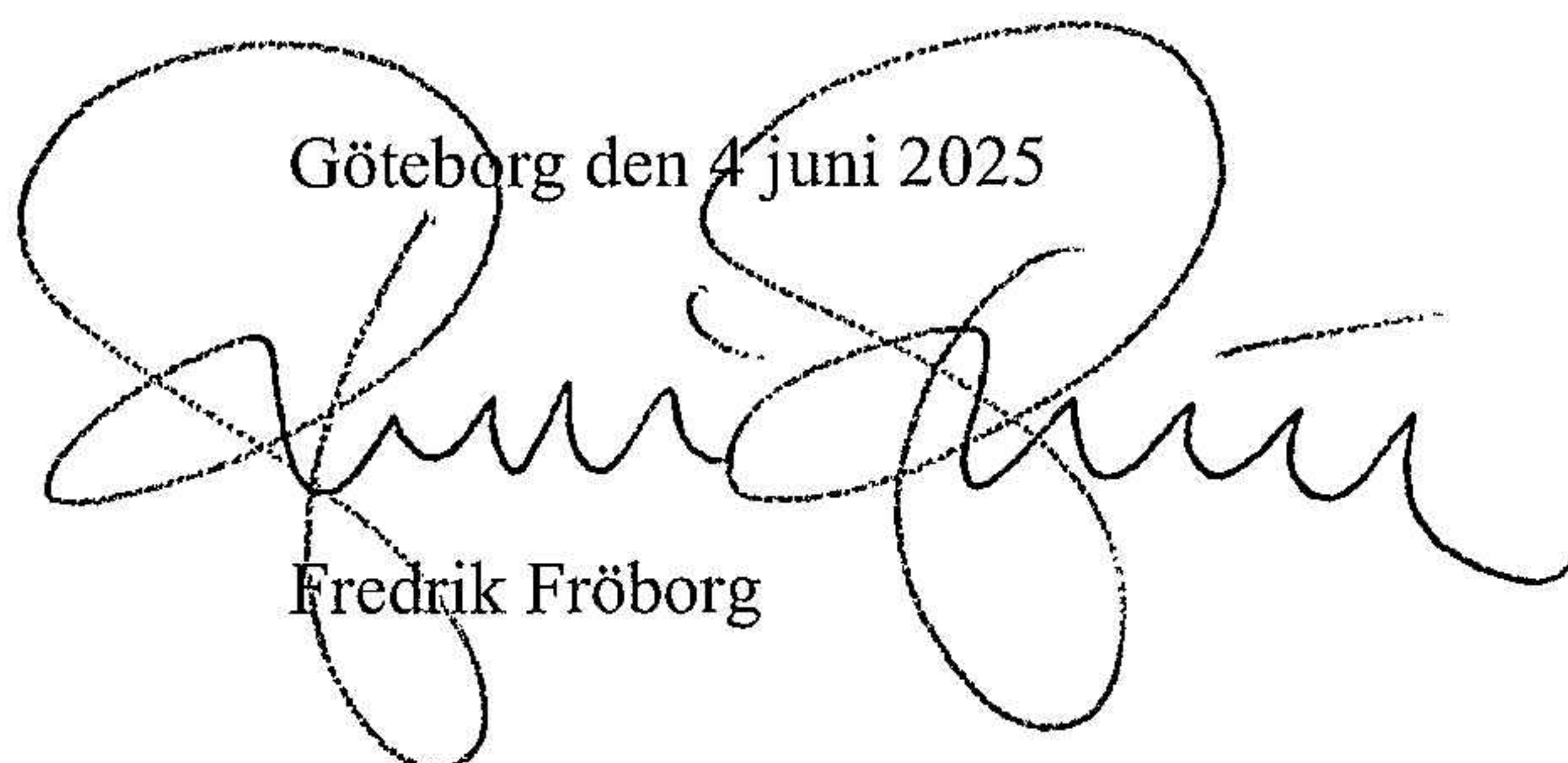
**Fastställelseintyg**

Undertecknad verkställande direktör i Fruktbudet i Norden AB intygar att resultaträkningen och balansräkningen i årsredovisningen har fastställts på årsstämma den 13 maj 2025. Årsstämman beslutade att godkänna styrelsens förslag till resultatdisposition.

Jag intygar också att innehållet i årsredovisningen och revisionsberättelsen stämmer överens med originalen.

Göteborg den 4 juni 2025

Fredrik Fröborg



**Årsredovisning**  
för  
**Fruktbudet i Norden AB**

556325-1486

Räkenskapsåret

2024

Styrelsen och verkställande direktören för Fruktbudet i Norden AB avger följande årsredovisning för räkenskapsåret 2024.

Årsredovisningen är upprättad i svenska kronor, SEK. Om inte annat särskilt anges, redovisas alla belopp i hela kronor (kr). Uppgifter inom parentes avser föregående år.

## Förvaltningsberättelse

### Information om verksamheten

Fruktbudet startade som ett litet service- och hälsoföretag 1986. Ledstjärnan var då, precis som nu, att leverera högklassig frukt och andra trivselprodukter till arbetsplatser runt om i landet. Fruktbudets vision är att med fruktens och andra trivselprodukters hjälp skapa extra energi, kreativitet och trivsel på arbetsplatser. Lättillgänglig och nyttig frukt erbjuds som standard på många framgångsrika arbetsplatser. Fruktkorgen sänder på ett enkelt och träffsäkert sätt en signal om en arbetsplats som sätter hälsa, välmående och prestation i fokus.

Fruktbudets tre huvudområden:

- Fruktleveranser i abonnemangsform till företag
- Mötesprodukter för företag - frukt, dryck och snacks
- Gåvoprodukter till medarbetare och affärspartners

Företaget har sitt säte i Göteborg kommun.

Moderbolag är Hammarviken Företagsutveckling AB, 556520-2685, med säte i Göteborg.

### Väsentliga händelser under räkenskapsåret

2024 har i stora drag varit ett positivt år för Fruktbudet. Kärnverksamheten bestående av fruktorgsabonnemang har vuxit i våra huvudregioner.

Stor negativ inverkan på årets omsättning och resultat kom från en av bolagets större kunder, och tillika den tidigare ägaren Mathem, som under hösten 2024 gick in i företagsrekonstruktion.

Fokus under året låg på att vidareutveckla den organisation som etablerades under slutet av 2023 samt början av 2024. Effekterna av den nu inkörda organisationen ser vi i form av ökade marknadsaktiviteter, en högre nykundstillströmning samt en ökad inre effektivitet.

Ett stort arbete har under året lagts ner på att förbereda verksamheten för den nya hållbarhetslagstiftningen inom EU. Fruktbudet är sedan 2008 certifierade ISO 9001/14001 och nu bygger vi in det bredare hållbarhetsarbetet i vårt ledningssystem. Vi har implementerat en ny digital plattform för vår hållbarhetsstyrning och vi har sedan slutet av året en dedikerad person som arbetar heltid med dessa frågor.

## Förväntad framtida utveckling samt väsentliga risker och osäkerhetsfaktorer

Efter åren av pandemi (och medföljande hemarbete) samt åren av kraftig inflation, som båda var faktorer som varit starkt negativa för verksamheten, ser vi nu normalare och ljusare tider framför oss. Marknaden torde stärkas av sänkta räntor och en därmed förstärkt ekonomisk aktivitet och arbetsmarknad. Om andelen hemarbete minskar ytterligare, vilket vi ser vissa indikationer på, så är det också en viktig faktor för bolagets totalmarknad.

Under 2025 kommer vi att arbeta med flera stora initiativ för att bredda vårt kunderbjudande samt stärka vår position på marknaden. Det handlar dels om att utveckla digitala tjänster för att förenkla och förbättra kundupplevelsen, dels om att stärka och bredda vårt utbud av varor och tjänster.

En orolig omvärld och vad den kan få för effekter på konjunkturen är naturligtvis en osäkerhetsfaktor. Importberoendet gör också oss sårbara för en ytterligare försvagad svensk krona samt för klimatförändringar som gör skördarna i framförallt Sydeuropa mer osäkra.

Ledningen följer utvecklingen kontinuerligt och har beredskap att vidta åtgärder om tiderna skulle försämrans.

<b>Flerårsöversikt (Tkr)</b>	<b>2024</b>	<b>2023</b>	<b>2022</b>	<b>2021</b>	<b>2020</b>
Nettoomsättning	190 986	190 513	156 421	115 681	125 970
Resultat efter finansiella poster	5 539	1 751	-3 882	-5 245	-13 067
Balansomslutning	47 734	47 649	42 777	46 272	39 225
Soliditet (%)	38	30	25	10	26

För definitioner av nyckeltal, se Redovisnings- och värderingsprinciper.

## Förändringar i eget kapital

	<b>Aktie- kapital</b>	<b>Bundna reserver *</b>	<b>Balanserat resultat **</b>	<b>Årets resultat</b>	<b>Totalt</b>
Belopp vid årets ingång	513 300	80 000	10 345 116	3 536 870	14 475 286
Disposition enligt beslut av årsstämman:					
Balanseras i ny räkning			3 536 870	-3 536 870	0
Årets resultat				3 834 982	3 834 982
<b>Belopp vid årets utgång</b>	<b>513 300</b>	<b>80 000</b>	<b>13 881 986</b>	<b>3 834 982</b>	<b>18 310 268</b>

\* I ingående bundna reserver ingår reservfond med 80 000 kr.

\*\* I ingående balanserat resultat ingår överkursfond om 19 448 556 kr samt balanserat resultat om -9 103 440 kr.

2025061824649

### Förslag till vinstdisposition

Styrelsen föreslår att till förfogande stående vinstmedel (kronor):

balanserad vinst	13 881 986
årets vinst	3 834 982
	<b>17 716 968</b>

disponeras så att	
i ny räkning överföres	17 716 968
	<b>17 716 968</b>

Företagets resultat och ställning i övrigt framgår av efterföljande resultat- och balansräkning samt kassaflödesanalys med noter.

2025061824650

<b>Resultaträkning</b>	<b>Not</b>	<b>2024-01-01 -2024-12-31</b>	<b>2023-01-01 -2023-12-31</b>
<b>Rörelsens intäkter</b>			
Nettoomsättning	2	190 985 678	190 512 505
Övriga rörelseintäkter	3	1 363 651	1 976 086
		<b>192 349 329</b>	<b>192 488 591</b>
<b>Rörelsens kostnader</b>			
Handelsvaror		-109 107 453	-118 490 294
Övriga externa kostnader	4, 5	-29 558 910	-27 073 527
Personalkostnader	6	-46 908 065	-44 132 348
Avskrivningar och nedskrivningar av materiella och immateriella anläggningstillgångar		-996 836	-563 631
Övriga rörelsekostnader	7	-131 422	-162 145
		<b>-186 702 686</b>	<b>-190 421 945</b>
<b>Rörelseresultat</b>		<b>5 646 643</b>	<b>2 066 646</b>
<b>Resultat från finansiella poster</b>			
Övriga ränteintäkter och liknande resultatposter	8	384 316	407 144
Räntekostnader och liknande resultatposter	9	-491 842	-723 120
		<b>-107 526</b>	<b>-315 976</b>
<b>Resultat efter finansiella poster</b>		<b>5 539 117</b>	<b>1 750 670</b>
<b>Resultat före skatt</b>		<b>5 539 117</b>	<b>1 750 670</b>
Skatt på årets resultat	10	-1 704 135	1 786 200
<b>Årets resultat</b>		<b>3 834 982</b>	<b>3 536 870</b>

<b>Balansräkning</b>	<b>Not</b>	<b>2024-12-31</b>	<b>2023-12-31</b>
<b>TILLGÅNGAR</b>			
<b>Anläggningstillgångar</b>			
<i>Immateriella anläggningstillgångar</i>			
Koncessioner, patent, licenser, varumärken samt liknande rättigheter	11	868 944	1 408 489
Goodwill	12	0	0
		<b>868 944</b>	<b>1 408 489</b>
<i>Materiella anläggningstillgångar</i>			
Nedlagda utgifter på annans fastighet	13	186 842	263 912
Inventarier, verktyg och installationer	14	1 482 064	1 071 376
Pågående nyanläggningar och förskott avseende materiella anläggningstillgångar	15	1 822 397	304 800
		<b>3 491 303</b>	<b>1 640 088</b>
<i>Finansiella anläggningstillgångar</i>			
Andelar i koncernföretag	16, 17	96 000	96 000
Uppskjuten skattefordran	18	82 065	1 786 200
Andra långfristiga fordringar	19	62 741	25 000
		<b>240 806</b>	<b>1 907 200</b>
<b>Summa anläggningstillgångar</b>		<b>4 601 054</b>	<b>4 955 777</b>
<b>Omsättningstillgångar</b>			
<i>Varulager m m</i>			
Färdiga varor och handelsvaror		3 216 677	3 689 551
Förskott till leverantörer		10 000	35 325
		<b>3 226 677</b>	<b>3 724 876</b>
<i>Kortfristiga fordringar</i>			
Kundfordringar		14 178 564	19 971 779
Aktuella skattefordringar		1 092 763	638 698
Övriga fordringar		878 214	854 924
Förutbetalda kostnader och upplupna intäkter	20	15 345 331	15 489 277
		<b>31 494 872</b>	<b>36 954 677</b>
<i>Kassa och bank</i>		8 411 358	2 013 669
<b>Summa omsättningstillgångar</b>		<b>43 132 907</b>	<b>42 693 222</b>
<b>SUMMA TILLGÅNGAR</b>		<b>47 733 961</b>	<b>47 648 999</b>

<b>Balansräkning</b>	<b>Not</b>	<b>2024-12-31</b>	<b>2023-12-31</b>
<b>EGET KAPITAL OCH SKULDER</b>			
<b>Eget kapital</b>			
<b><i>Bundet eget kapital</i></b>			
Aktiekapital		513 300	513 300
Reservfond		80 000	80 000
		<b>593 300</b>	<b>593 300</b>
<b><i>Fritt eget kapital</i></b>			
Balanserad vinst eller förlust		13 881 986	10 345 116
Årets resultat		3 834 982	3 536 870
		<b>17 716 968</b>	<b>13 881 986</b>
<b>Summa eget kapital</b>		<b>18 310 268</b>	<b>14 475 286</b>
<b>Långfristiga skulder</b>			
Skulder till koncernföretag	21	8 315 653	8 315 653
<b>Summa långfristiga skulder</b>		<b>8 315 653</b>	<b>8 315 653</b>
<b>Kortfristiga skulder</b>			
Leverantörsskulder	22	8 891 854	12 180 125
Skulder till koncernföretag	23	1 227 826	1 522 100
Övriga skulder		2 977 117	3 282 287
Upplupna kostnader och förutbetalda intäkter	24	8 011 243	7 873 547
<b>Summa kortfristiga skulder</b>		<b>21 108 040</b>	<b>24 858 060</b>
<b>SUMMA EGET KAPITAL OCH SKULDER</b>		<b>47 733 961</b>	<b>47 648 999</b>

<b>Kassaflödesanalys</b>	<b>Not</b>	<b>2024-01-01 -2024-12-31</b>	<b>2023-01-01 -2023-12-31</b>
<b>Den löpande verksamheten</b>			
Resultat efter finansiella poster		5 539 117	1 750 670
Justeringar för poster som inte ingår i kassaflödet	25	996 835	563 631
Betald skatt		60 455	124 662
<b>Kassaflöde från den löpande verksamheten före förändring av rörelsekapital</b>		<b>6 596 407</b>	<b>2 438 963</b>
<b>Kassaflöde från förändring av rörelsekapitalet</b>			
Förändring av varulager och pågående arbete		498 199	-165 731
Förändring av kundfordringar		5 793 215	-4 974 750
Förändring av kortfristiga fordringar		462 788	832 943
Förändring av leverantörsskulder		-3 630 403	1 976 520
Förändring av kortfristiga skulder		-976 269	3 358 237
<b>Kassaflöde från den löpande verksamheten</b>		<b>8 743 937</b>	<b>3 466 182</b>
<b>Investeringsverksamheten</b>			
Investeringar i immateriella anläggningstillgångar		0	-1 500 000
Investeringar i materiella anläggningstillgångar		-2 308 507	-1 328 828
Investeringar i finansiella anläggningstillgångar		-37 741	-25 000
<b>Kassaflöde från investeringsverksamheten</b>		<b>-2 346 248</b>	<b>-2 853 828</b>
<b>Finansieringsverksamheten</b>			
Upptagna lån		0	-4 000 000
<b>Kassaflöde från finansieringsverksamheten</b>		<b>0</b>	<b>-4 000 000</b>
<b>Årets kassaflöde</b>		<b>6 397 689</b>	<b>-3 387 646</b>
Likvida medel vid årets början		2 013 669	5 401 315
<b>Likvida medel vid årets slut</b>		<b>8 411 358</b>	<b>2 013 669</b>

## Noter

### Not 1 Redovisnings- och värderingsprinciper

#### Allmänna upplysningar

Årsredovisningen är upprättad i enlighet med årsredovisningslagen och BFNAR 2012:1 Årsredovisning och koncernredovisning (K3).

Fordringar och skulder i utländsk valuta har värderats till balansdagens kurs. Kursvinster och kursförluster på rörelsefordringar och rörelseskulder redovisas i rörelseresultatet medan kursvinster och kursförluster på finansiella fordringar och skulder redovisas som finansiella poster.

Redovisningsprinciperna är oförändrade jämfört med föregående år.

#### Intäktsredovisning

Intäkter har tagits upp till verkligt värde av vad som erhållits eller kommer att erhållas och redovisas i den omfattning det är sannolikt att de ekonomiska fördelarna kommer att tillgodogöras bolaget och intäkterna kan beräknas på ett tillförlitligt sätt.

Vid försäljning av varor redovisas normalt inkomsten som intäkt när de väsentliga förmåner och risker som är förknippade med ägandet av varan har överförts från företaget till köparen.

Ersättning i form av ränta redovisas som intäkt när det är sannolikt att företaget kommer att få de ekonomiska fördelar som är förknippade med transaktionen och när inkomsten kan beräknas på ett tillförlitligt sätt.

### Redovisningsprinciper för enskilda balansposter

#### Anläggningstillgångar

Immateriella och materiella anläggningstillgångar redovisas till anskaffningsvärde minskat med ackumulerade avskrivningar enligt plan och eventuella nedskrivningar.

Avskrivning sker linjärt över den förväntade nyttjandeperioden med hänsyn till väsentligt restvärde. Följande avskrivningsprocent tillämpas:

#### *Immateriella anläggningstillgångar*

Koncerngoodwill	10 %
Inkråmgoodwill	10 %
Fusionsgoodwill	10 %
Övriga immateriella tillgångar	33,33 %

Avskrivningsperiod för goodwill är beräknad utifrån den period som posten bedöms generera ekonomiska fördelar.

#### *Materiella anläggningstillgångar*

Förbättringsutgifter på annans fastighet	5 % - 33,33 %
Inventarier, verktyg och installationer	20 % - 33,33%

### **Finansiella instrument**

Finansiella instrument värderas utifrån anskaffningsvärdet. Instrumentet redovisas i balansräkningen när bolaget blir part i instrumentets avtalsmässiga villkor. Finansiella tillgångar tas bort från balansräkningen när rätten att erhålla kassaflöden från instrumentet har löpt ut eller överförs och bolaget har överfört i stort sett alla risker och förmåner som är förknippade med äganderätten. Finansiella skulder tas bort från balansräkningen när förpliktelserna har reglerats eller på annat sätt upphört.

### **Andelar i dotterföretag**

Andelar i dotterföretag redovisas till anskaffningsvärde efter avdrag för eventuella nedskrivningar. I anskaffningsvärdet ingår köpeskillingen som erlagts för aktierna samt förvärvskostnader. Eventuella kapitaltillskott läggs till anskaffningsvärdet när de uppkommer.

### **Kundfordringar/kortfristiga fordringar**

Kundfordringar och kortfristiga fordringar redovisas som omsättningstillgångar till det belopp som förväntas bli inbetalt efter avdrag för individuellt bedömda osäkra fordringar.

### **Låneskulder och leverantörsskulder**

Låneskulder och leverantörsskulder redovisas initialt till anskaffningsvärde efter avdrag för transaktionskostnader. Skiljer sig det redovisade beloppet från det belopp som ska återbetalas vid förfallotidpunkten periodiseras mellanskillnaden som räntekostnad över lånets löptid med hjälp av instrumentets effektivränta. Härigenom överensstämmer vid förfallotidpunkten det redovisade beloppet och det belopp som ska återbetalas.

### **Nedskrivningsprövning av finansiella anläggningstillgångar**

Vid varje balansdag bedöms om det finns indikationer på nedskrivningsbehov av någon av de finansiella anläggningstillgångarna. Nedskrivning sker om värdenedgången bedöms vara bestående och prövas individuellt.

### **Leasingavtal**

Företaget redovisar samtliga leasingavtal, såväl finansiella som operationella, som operationella leasingavtal. Operationella leasingavtal redovisas som en kostnad linjärt över leasingperioden.

### **Varulager**

Varulagret har värderats till det lägsta av dess anskaffningsvärde och dess nettoförsäljningsvärde på balansdagen. Med nettoförsäljningsvärde avses varornas beräknade försäljningspris minskat med försäljningskostnader. Den valda värderingsmetoden innebär att inkurans i varulagret har beaktats.

### **Inkomstskatter**

Total skatt utgörs av aktuell skatt och uppskjuten skatt. Skatter redovisas i resultaträkningen, utom då underliggande transaktion redovisas direkt mot eget kapital varvid tillhörande skatteeffekter redovisas i eget kapital.

### **Aktuell skatt**

Aktuell skatt avser inkomstskatt för innevarande räkenskapsår samt den del av tidigare räkenskapsårs inkomstskatt som ännu inte redovisats. Aktuell skatt beräknas utifrån den skattesats som gäller per balansdagen.

### **Uppskjuten skatt**

Uppskjuten skatt är inkomstskatt som avser framtida räkenskapsår till följd av tidigare händelser. Redovisning sker enligt balansräkningsmetoden. Enligt denna metod redovisas uppskjutna skatteskulder och uppskjutna skattefordringar på temporära skillnader som uppstår mellan bokförda respektive skattemässiga värden för tillgångar och skulder samt för övriga skattemässiga avdrag eller underskott.

Uppskjutna skattefordringar nettoredovisas mot uppskjutna skatteskulder endast om de kan betalas med ett nettobelopp. Uppskjuten skatt beräknas utifrån gällande skattesats på balansdagen. Effekter av förändringar i gällande skattesatser resultatförs i den period förändringen lagstads. Uppskjuten skattefordran redovisas som *finansiell anläggningstillgång* och uppskjuten skatteskuld som *avsättning*.

Uppskjuten skattefordran avseende underskottsavdrag eller andra framtida skattemässiga avdrag redovisas i den omfattning det är sannolikt att avdragen kan avräknas mot framtida skattemässiga överskott.

På grund av sambandet mellan redovisning och beskattning särredovisas inte den uppskjutna skatteskulden som är hänförlig till obeskattade reserver.

### **Ersättningar till anställda**

Ersättningar till anställda avser alla former av ersättningar som företaget lämnar till de anställda. Kortfristiga ersättningar utgörs av bland annat löner, betald semester, betald frånvaro, bonus och ersättning efter avslutad anställning (pension). Kortfristiga ersättningar redovisas som kostnad och en skuld då det finns en legal eller informell förpliktelse att betala ut en ersättning till följd av en tidigare händelse och en tillförlitlig uppskattning av beloppet kan göras.

#### ***Pensioner***

##### ***Avgiftsbestämda planer***

För avgiftsbestämda planer betalar företaget fastställda avgifter till ett annat företag, normalt ett försäkringsföretag och har ingen förpliktelse att betala ytterligare avgifter. Företagets resultat belastas för kostnader i takt med att förmånerna intjänas vilket normalt sammanfaller med tidpunkten för när premier erläggs.

##### ***Förmånsbestämda planer***

För förmånsbestämda pensionsförpliktelser har företaget en förpliktelse att lämna överenskomna ersättningar till nuvarande och tidigare anställda. Företaget bär i allt väsentligt risken att ersättningarna kommer att kosta mer än förväntat (aktuariell risk) dels risken att avkastningen på tillgångarna avviker från förväntningarna (investeringsrisk). Investeringsrisk föreligger även om tillgångarna är överförda till ett annat företag. Företagets förmånsbestämda planer är sådana att en pensionspremie betalats, varför företaget tillämpar förenklingsreglerna och redovisar dessa pensionspremier såsom avgiftsbestämda.

### **Kassaflödesanalys**

Kassaflödesanalysen upprättas enligt indirekt metod. Det redovisade kassaflödet omfattar endast transaktioner som medfört in- eller utbetalningar.

Som likvida medel klassificerar företaget, förutom kassamedel, disponibla tillgodohavanden hos banker och andra kreditinstitut samt kortfristiga likvida placeringar som är noterade på en marknadsplats och har en kortare löptid än tre månader från anskaffningstidpunkten. Förändringar i spärrade medel redovisas i investeringsverksamheten.

### Nyckeltalsdefinitioner

Nettoomsättning

Rörelsens huvudintäkter, fakturerade kostnader, sidointäkter samt intäktskorrigeringar.

Resultat efter finansiella poster

Resultat efter finansiella intäkter och kostnader men före bokslutsdispositioner och skatter.

Balansomslutning

Företagets samlade tillgångar.

Soliditet (%)

Justerat eget kapital (eget kapital och obeskattade reserver med avdrag för uppskjuten skatt) i procent av balansomslutning.

### Uppskattningar och bedömningar

Upprättandet av bokslut och tillämpning av redovisningsprinciper, baseras ofta på ledningens bedömningar, uppskattningar och antaganden som anses vara rimliga vid den tidpunkt då bedömningen görs. Uppskattningar och bedömningar är baserade på historiska erfarenheter och ett antal andra faktorer, som under rådande omständigheter anses vara rimliga. Resultatet av dessa används för att bedöma de redovisade värdena på tillgångar och skulder, som inte annars framgår tydligt från andra källor. Det verkliga utfallet kan avvika från dessa uppskattningar och bedömningar. Uppskattningar och antaganden ses över regelbundet.

Inga väsentliga källor till osäkerhet i uppskattningar och antaganden på balansdagen bedöms kunna innebära en betydande risk för en väsentlig justering av redovisade värden för tillgångar och skulder under nästa räkenskapsår.

### Not 2 Nettoomsättningens fördelning

	2024	2023
<b>Nettoomsättningen per rörelsegren</b>		
Fruktverksamhet	190 985 678	190 512 505
	<b>190 985 678</b>	<b>190 512 505</b>
<b>Nettoomsättningen per geografisk marknad</b>		
Sverige	190 985 678	190 429 639
Danmark	0	82 866
	<b>190 985 678</b>	<b>190 512 505</b>

### Not 3 Övriga rörelseintäkter

	2024	2023
Realisationsvinster	176 494	571 660
Statliga bidrag	1 135 551	1 326 165
Övrigt	51 606	78 262
	<b>1 363 651</b>	<b>1 976 087</b>

#### Not 4 Arvode till revisorer

Med revisionsuppdrag avses granskning av årsredovisningen och bokföringen samt styrelsens och verkställande direktörens förvaltning, övriga arbetsuppgifter som det ankommer på bolagets revisor att utföra samt rådgivning eller annat biträde som föranleds av iakttagelser vid sådan granskning eller genomförandet av sådana övriga arbetsuppgifter.

	2024	2023
<b>PwC AB</b>		
Revisionsuppdrag	126 500	72 800
	<b>126 500</b>	<b>72 800</b>

#### Not 5 Leasingavtal

Årets leasingkostnader avseende leasingavtal, uppgår till 8 309 319 (7 821 688) kronor.

Framtida leasingavgifter, för icke uppsägningsbara leasingavtal, förfaller till betalning enligt följande:

	2024	2023
Inom ett år	10 775 507	7 519 570
Senare än ett år men inom fem år	18 912 071	12 646 286
	<b>29 687 578</b>	<b>20 165 856</b>

#### Not 6 Anställda och personalkostnader

	2024	2023
<b>Medelantalet anställda</b>		
Kvinnor	22	22
Män	55	56
	<b>77</b>	<b>78</b>
<b>Löner och andra ersättningar</b>		
Övriga anställda	33 140 257	31 396 719
	<b>33 140 257</b>	<b>31 396 719</b>
<b>Sociala kostnader</b>		
Pensionskostnader för övriga anställda	2 122 333	2 033 475
Övriga sociala avgifter enligt lag och avtal	10 823 497	10 054 709
	<b>12 945 830</b>	<b>12 088 184</b>
<b>Totala löner, ersättningar, sociala kostnader och pensionskostnader</b>	<b>46 086 087</b>	<b>43 484 903</b>

### Not 7 Övriga rörelsekostnader

	2024	2023
Kursförluster på fordringar och skulder av rörelsekaraktär	131 422	162 145
	<b>131 422</b>	<b>162 145</b>

### Not 8 Övriga ränteintäkter och liknande resultatposter

	2024	2023
Övriga ränteintäkter	384 316	407 144
	<b>384 316</b>	<b>407 144</b>

### Not 9 Räntekostnader och liknande resultatposter

	2024	2023
Räntekostnader för långfristiga skulder (koncern)	464 013	696 763
Övriga räntekostnader	27 829	26 357
	<b>491 842</b>	<b>723 120</b>

### Not 10 Aktuell och uppskjuten skatt

	2024	2023
<b>Skatt på årets resultat</b>		
Förändring av uppskjuten skatt avseende temporära skillnader	-1 704 135	1 786 200
<b>Totalt redovisad skatt</b>	<b>-1 704 135</b>	<b>1 786 200</b>

### Avstämning av effektiv skatt

	2024		2023	
	Procent	Belopp	Procent	Belopp
Redovisat resultat före skatt		5 539 117		1 750 670
Skatt enligt gällande skattesats	20,60	-1 141 058	20,60	-360 638
Ej avdragsgilla kostnader	8,97	-496 821	2,90	-50 817
Ej skattepliktiga intäkter	-0,06	3 092	-3,84	67 184
Justering avseende skatter för föregående år		-69 348		
Under året utnyttjande av tidigare års underskottsavdrag vars skattevärde ej redovisats som tillgång	0,00	0	-121,69	2 130 471
<b>Redovisad effektiv skatt</b>	<b>30,77</b>	<b>-1 704 135</b>	<b>-102,03</b>	<b>1 786 200</b>

2025061824660

**Not 11 Koncessioner, patent, licenser, varumärken samt liknande rättigheter**

	2024-12-31	2023-12-31
Ingående anskaffningsvärden	2 012 966	512 966
Inköp	0	1 500 000
<b>Utgående ackumulerade anskaffningsvärden</b>	<b>2 012 966</b>	<b>2 012 966</b>
Ingående avskrivningar	-604 477	-384 495
Årets avskrivningar	-539 545	-219 982
<b>Utgående ackumulerade avskrivningar</b>	<b>-1 144 022</b>	<b>-604 477</b>
<b>Utgående redovisat värde</b>	<b>868 944</b>	<b>1 408 489</b>

**Not 12 Goodwill**

	2024-12-31	2023-12-31
Ingående anskaffningsvärden	8 388 200	8 388 200
<b>Utgående ackumulerade anskaffningsvärden</b>	<b>8 388 200</b>	<b>8 388 200</b>
Ingående avskrivningar	-8 388 200	-8 388 200
<b>Utgående ackumulerade avskrivningar</b>	<b>-8 388 200</b>	<b>-8 388 200</b>
<b>Utgående redovisat värde</b>	<b>0</b>	<b>0</b>

**Not 13 Nedlagda utgifter på annans fastighet**

	2024-12-31	2023-12-31
Ingående anskaffningsvärden	1 343 001	1 298 585
Inköp	0	44 416
<b>Utgående ackumulerade anskaffningsvärden</b>	<b>1 343 001</b>	<b>1 343 001</b>
Ingående avskrivningar	-1 079 089	-1 010 655
Årets avskrivningar	-77 070	-68 434
<b>Utgående ackumulerade avskrivningar</b>	<b>-1 156 159</b>	<b>-1 079 089</b>
<b>Utgående redovisat värde</b>	<b>186 842</b>	<b>263 912</b>

2025061824661

**Not 14 Inventarier, verktyg och installationer**

	2024-12-31	2023-12-31
Ingående anskaffningsvärden	3 745 784	2 903 778
Inköp	790 909	979 612
Försäljningar/utrangeringar	-65 229	-137 606
<b>Utgående ackumulerade anskaffningsvärden</b>	<b>4 471 464</b>	<b>3 745 784</b>
Ingående avskrivningar	-2 674 408	-2 536 799
Försäljningar/utrangeringar	65 229	137 606
Årets avskrivningar	-380 221	-275 215
<b>Utgående ackumulerade avskrivningar</b>	<b>-2 989 400</b>	<b>-2 674 408</b>
<b>Utgående redovisat värde</b>	<b>1 482 064</b>	<b>1 071 376</b>

**Not 15 Pågående nyanläggningar och förskott avseende materiella anläggningstillgångar**

	2024-12-31	2023-12-31
Ingående anskaffningsvärden	304 800	0
Inköp	1 517 597	304 800
<b>Utgående ackumulerade anskaffningsvärden</b>	<b>1 822 397</b>	<b>304 800</b>
<b>Utgående redovisat värde</b>	<b>1 822 397</b>	<b>304 800</b>

**Not 16 Andelar i koncernföretag**

	2024-12-31	2023-12-31
Ingående anskaffningsvärden	96 000	96 000
<b>Utgående ackumulerade anskaffningsvärden</b>	<b>96 000</b>	<b>96 000</b>
<b>Utgående redovisat värde</b>	<b>96 000</b>	<b>96 000</b>

**Not 17 Specifikation andelar i koncernföretag**

Namn	Kapital- andel	Rösträtts- andel	Antal andelar	Bokfört värde
Fruktbudet i Danmark ApS	100%	100%	80	96 000
				<b>96 000</b>
	<b>Org.nr</b>	<b>Säte</b>		
Fruktbudet i Danmark ApS	33493754	Köpenhamn		

**Not 18 Uppskjuten skattefodran**

	2024-12-31	2023-12-31
Belopp vid årets ingång	1 786 200	0
Årets avsättningar	0	1 786 200
Under året ianspråktaga belopp	-1 704 135	0
<b>Belopp vid årets utgång</b>	<b>82 065</b>	<b>1 786 200</b>

**Not 19 Andra långfristiga fordringar**

Deposition

	2024-12-31	2023-12-31
Ingående anskaffningsvärden	25 000	0
Tillkommande fordringar	37 741	0
Omklassificeringar	0	25 000
<b>Utgående ackumulerade anskaffningsvärden</b>	<b>62 741</b>	<b>25 000</b>
<b>Utgående redovisat värde</b>	<b>62 741</b>	<b>25 000</b>

**Not 20 Förutbetalda kostnader och upplupna intäkter**

	2024-12-31	2023-12-31
Upplupna intäkter	12 508 266	13 306 949
Förutbetald leasing	2 809 234	2 154 928
Övriga poster	27 831	27 400
<b>15 345 331</b>	<b>15 489 277</b>	

**Not 21 Långfristiga skulder koncernföretag**

	2024-12-31	2023-12-31
<b>Förfaller senare än ett år men inom fem år efter balansdagen</b>		
Hammarviken Företagsutveckling AB	8 315 653	8 315 653
<b>8 315 653</b>	<b>8 315 653</b>	

2025061824663

### Not 22 Checkräkningskredit

	2024-12-31	2023-12-31
Beviljat belopp på checkräkningskredit uppgår till	4 000 000	4 000 000
Outnyttjad kredit uppgår till	4 000 000	4 000 000
<u>Ställda säkerheter</u>		
Företagsinteckning	4 000 000	4 000 000
	<b>4 000 000</b>	<b>4 000 000</b>

### Not 23 Kortfristiga skulder till koncernföretag

	2024-12-31	2023-12-31
Hammarviken Fastigheter AB	246 093	0
Fruktbudet i Danmark ApS	981 733	1 522 100
	<b>1 227 826</b>	<b>1 522 100</b>

### Not 24 Upplupna kostnader och förutbetalda intäkter

	2024-12-31	2023-12-31
Upplupna löner	344 377	356 579
Upplupna semesterlöner	4 249 179	3 935 487
Upplupna sociala avgifter	1 425 455	1 327 899
Övriga upplupna kostnader och förutbetalda intäkter	1 992 232	2 253 582
	<b>8 011 243</b>	<b>7 873 547</b>

### Not 25 Justering för poster som inte ingår i kassaflödet

	2024-12-31	2023-12-31
Avskrivningar	996 836	563 631
	<b>996 836</b>	<b>563 631</b>

2025061824664

Underskriven den dag som framgår av min elektroniska underskrift

Sofia Regestad  
Ordförande

Mats Rydhede

Anna Langenius

Josefin Rydhede

Mats Beijmyr

Fredrik Fröborg  
Verkställande direktör

Vår revisionsberättelse har lämnats den dag som framgår av min elektroniska underskrift

Öhrlings PricewaterhouseCoopers AB

Inger Kollberg  
Auktoriserad revisor

Deltagare

ÖHRLINGS PRICEWATERHOUSECOOPERS AB 556029-6740 Sverige

2025061824665

2025061824666

**Signerat med Svenskt BankID**

**Undertecknare**

Namn returnerat från Svenskt BankID: FREDRIK FRÖBORG

Fredrik Fröborg

**2025-05-12 12:23:10 UTC**

Datum

Leveranskanal: E-post

**Signerat med Svenskt BankID**

**Undertecknare**

Namn returnerat från Svenskt BankID: SOFIA REGESTAD

Sofia Regestad

**2025-05-13 06:35:22 UTC**

Datum

Leveranskanal: E-post

**Signerat med Svenskt BankID**

**Undertecknare**

Namn returnerat från Svenskt BankID: Mats Olof Rydhede

Mats Rydhede

**2025-05-13 06:39:31 UTC**

Datum

Leveranskanal: E-post

**Signerat med Svenskt BankID**

**Undertecknare**

Namn returnerat från Svenskt BankID: ANNA LANGENIUS

Anna Langenius

**2025-05-13 06:29:48 UTC**

Datum

Leveranskanal: E-post

**Signerat med Svenskt BankID**

**Undertecknare**

Namn returnerat från Svenskt BankID: Sara Josefin Rydhede

Josefin Rydhede

**2025-05-13 12:43:54 UTC**

Datum

Leveranskanal: E-post

**Signerat med Svenskt BankID**

**Undertecknare**

Namn returnerat från Svenskt BankID: MATS BEJMYR


Mats Bejmyr

**2025-05-12 08:52:42 UTC**

Datum

Leveranskanal: E-post

Kopian överensstämmer med originalet Stockholm 17/6-25

  
Fredrik Lövanskeg

Signerat med Svenskt BankID

2025-05-13 12:49:07 UTC

Undertecknare

Datum

Namn returnerat från Svenskt BankID: INGER MARGARETA  
KOLLBERG

Inger Kollberg  
Auktoriserad revisor

Leveranskanal: E-post

2025061824667

Kopian överensstämmer  
med originalat Stockholm 17/6-25



Fredrik Lörenska

# Revisionsberättelse

Till bolagsstämman i Fruktbudet i Norden AB, org.nr 556325-1486

## Rapport om årsredovisningen

### Uttalanden

Vi har utfört en revision av årsredovisningen för Fruktbudet i Norden AB för år 2024.

Enligt vår uppfattning har årsredovisningen upprättats i enlighet med årsredovisningslagen och ger en i alla väsentliga avseenden rättvisande bild av Fruktbudet i Norden ABs finansiella ställning per den 31 december 2024 och av dess finansiella resultat och kassaflöde för året enligt årsredovisningslagen. Förvaltningsberättelsen är förenlig med årsredovisningens övriga delar.

Vi tillstyrker därför att bolagsstämman fastställer resultaträkningen och balansräkningen för Fruktbudet i Norden AB.

### Grund för uttalanden

Vi har utfört revisionen enligt International Standards on Auditing (ISA) och god revisions sed i Sverige. Vårt ansvar enligt dessa standarder beskrivs närmare i avsnittet Revisorns ansvar. Vi är oberoende i förhållande till Fruktbudet i Norden AB enligt god revisors sed i Sverige och har i övrigt fullgjort vårt yrkesetiska ansvar enligt dessa krav.

Vi anser att de revisionsbevis vi har inhämtat är tillräckliga och ändamålsenliga som grund för våra uttalanden.

### Styrelsens och verkställande direktörens ansvar

Det är styrelsen och verkställande direktören som har ansvaret för att årsredovisningen upprättas och att den ger en rättvisande bild enligt årsredovisningslagen. Styrelsen och verkställande direktören ansvarar även för den interna kontroll som de bedömer är nödvändig för att upprätta en årsredovisning som inte innehåller några väsentliga felaktigheter, vare sig dessa beror på oegentligheter eller misstag.

Vid upprättandet av årsredovisningen ansvarar styrelsen och verkställande direktören för bedömningen av bolagets förmåga att fortsätta verksamheten. De upplyser, när så är tillämpligt, om förhållanden som kan påverka förmågan att fortsätta verksamheten och att använda antagandet om fortsatt drift. Antagandet om fortsatt drift tillämpas dock inte om styrelsen och verkställande direktören avser att likvidera bolaget, upphöra med verksamheten eller inte har något realistiskt alternativ till att göra något av detta.

### Revisorns ansvar

Våra mål är att uppnå en rimlig grad av säkerhet om huruvida årsredovisningen som helhet inte innehåller några väsentliga felaktigheter, vare sig dessa beror på oegentligheter eller misstag, och att lämna en revisionsberättelse som innehåller våra uttalanden. Rimlig säkerhet är en hög grad av säkerhet, men är ingen garanti för att en revision som utförs enligt ISA och god revisions sed i Sverige alltid kommer att upptäcka en väsentlig felaktighet om en sådan finns. Felaktigheter kan uppstå på grund av oegentligheter eller misstag och anses vara väsentliga om de enskilt eller tillsammans rimligen kan förväntas påverka de ekonomiska beslut som användare fattar med grund i årsredovisningen.

En ytterligare beskrivning av vårt ansvar för revisionen av årsredovisningen finns på Revisorsinspektionens webbplats: [www.revisorsinspektionen.se/revisornsansvar](http://www.revisorsinspektionen.se/revisornsansvar). Denna beskrivning är en del av revisionsberättelsen.

## Rapport om andra krav enligt lagar och andra författningar

### Uttalanden

Utöver vår revision av årsredovisningen har vi även utfört en revision av styrelsens och verkställande direktörens förvaltning för Fruktbudet i Norden AB för år 2024 samt av förslaget till dispositioner beträffande bolagets vinst eller förlust.

Vi tillstyrker att bolagsstämman disponerar vinsten enligt förslaget i förvaltningsberättelsen och beviljar styrelsens ledamöter och verkställande direktören ansvarsfrihet för räkenskapsåret.

## Grund för uttalanden

Vi har utfört revisionen enligt god revisionssed i Sverige. Vårt ansvar enligt denna beskrivs närmare i avsnittet Revisorns ansvar. Vi är oberoende i förhållande till Frukttudet i Norden AB enligt god revisorssed i Sverige och har i övrigt fullgjort vårt yrkesetiska ansvar enligt dessa krav.

Vi anser att de revisionsbevis vi har inhämtat är tillräckliga och ändamålsenliga som grund för våra uttalanden.

## Styrelsens och verkställande direktörens ansvar

Det är styrelsen som har ansvaret för förslaget till dispositioner beträffande bolagets vinst eller förlust. Vid förslag till utdelning innefattar detta bland annat en bedömning av om utdelningen är försvarlig med hänsyn till de krav som bolagets verksamhetsart, omfattning och risker ställer på storleken av bolagets egna kapital, konsolideringsbehov, likviditet och ställning i övrigt.

Styrelsen ansvarar för bolagets organisation och förvaltningen av bolagets angelägenheter. Detta innefattar bland annat att fortlöpande bedöma bolagets ekonomiska situation, och att tillse att bolagets organisation är utformad så att bokföringen, medelsförvaltningen och bolagets ekonomiska angelägenheter i övrigt kontrolleras på ett betryggande sätt. Den verkställande direktören ska sköta den löpande förvaltningen enligt styrelsens riktlinjer och anvisningar och bland annat vidta de åtgärder som är nödvändiga för att bolagets bokföring ska fullgöras i överensstämmelse med lag och för att medelsförvaltningen ska skötas på ett betryggande sätt.

## Revisorns ansvar

Vårt mål beträffande revisionen av förvaltningen, och därmed vårt uttalande om ansvarsfrihet, är att inhämta revisionsbevis för att med en rimlig grad av säkerhet kunna bedöma om någon styrelseledamot eller verkställande direktören i något väsentligt avseende:

- företagit någon åtgärd eller gjort sig skyldig till någon försummelse som kan föranleda ersättningsskyldighet mot bolaget, eller
- på något annat sätt handlat i strid med aktiebolagslagen, årsredovisningslagen eller bolagsordningen.

Vårt mål beträffande revisionen av förslaget till dispositioner av bolagets vinst eller förlust, och därmed vårt uttalande om detta, är att med rimlig grad av säkerhet bedöma om förslaget är förenligt med aktiebolagslagen.

Rimlig säkerhet är en hög grad av säkerhet, men ingen garanti för att en revision som utförs enligt god revisionssed i Sverige alltid kommer att upptäcka åtgärder eller försummelser som kan föranleda ersättningsskyldighet mot bolaget, eller att ett förslag till dispositioner av bolagets vinst eller förlust inte är förenligt med aktiebolagslagen.

En ytterligare beskrivning av vårt ansvar för revisionen av förvaltningen finns på Revisorsinspektionens webbplats: [www.revisorsinspektionen.se/revisornsansvar](http://www.revisorsinspektionen.se/revisornsansvar). Denna beskrivning är en del av revisionsberättelsen.

Göteborg den dag som framgår av vår elektroniska signatur

Öhrlings PricewaterhouseCoopers AB

Inger Kollberg  
Auktoriserad revisor

# Deltagare

ÖHRLINGS PRICEWATERHOUSECOOPERS AB 556029-6740 Sverige

Signerat med Svenskt BankID

2025-05-13 12:48:21 UTC

Undertecknare


Datum

Namn returnerat från Svenskt BankID: INGER MARGARETA  
KOLLBERG

Inger Kollberg  
Auktoriserad revisor

Leveranskanal: E-post

Kopierad överensstämmer  
med originalet  
Stockholm 17/6-25



Fredrik Lövenskog

2025061824670