

Årsredovisning

för

Damagoro Invest AB

559290-1705


Räkenskapsåret

2024

Fastställelseintyg

Undertecknad styrelseledamot i Damagoro Invest AB intygar, dels att denna kopia av årsredovisningen stämmer överens med originalet, dels att resultaträkningen och balansräkningen i årsredovisningen har fastställts på årsstämma 2025-06-18. Årsstämman beslutade att godkänna styrelsens förslag till resultatdisposition.

Göteborg 2025-06-18



Daniel Göhlin

Årsredovisning

för

Damagoro Invest AB

559290-1705

Räkenskapsåret

2024

Styrelsen och verkställande direktören för Damagoro Invest AB avger följande årsredovisning för räkenskapsåret 2024.

Årsredovisningen är upprättad i svenska kronor, SEK. Om inte annat särskilt anges, redovisas alla belopp i hela kronor (kr). Uppgifter inom parentes avser föregående år.

Förvaltningsberättelse

Verksamheten

Allmänt om verksamheten

Bolaget äger och förvaltar aktier i andra företag samt erbjuder koncernadministrativa tjänster. Företaget har sitt säte i Göteborg.

Flerårsöversikt (Tkr)	2024	2023	2022 (8 mån)	2020/22 (17 mån)
Nettoomsättning	0	0	0	0
Resultat efter finansiella poster	22	4 253	143 618	16 981
Soliditet (%)	98,0	99,5	99,9	99,6

För definitioner av nyckeltal, se Not 1 Redovisningsprinciper.

Förändringar i eget kapital

	Aktie- kapital	Balanserat resultat	Årets resultat	Totalt
Belopp vid årets ingång	25 000	42 739 369	4 090 022	46 854 391
Disposition enligt beslut av årsstämman:				
Balanseras i ny räkning		4 090 022	-4 090 022	0
Årets resultat			17 425	17 425
Belopp vid årets utgång	25 000	46 829 391	17 425	46 871 816

Resultatdisposition

Styrelsen föreslår att till förfogande stående vinstmedel (kronor):

balanserad vinst	46 829 391
årets vinst	17 425
	46 846 816
disponeras så att i ny räkning överföres	46 846 816
	46 846 816

Företagets resultat och ställning i övrigt framgår av efterföljande resultat- och balansräkning med noter.

Resultaträkning

Not

2024-01-01
-2024-12-31

2023-01-01
-2023-12-31

Summa rörelseintäkter, lagerförändringar m.m.

0

0

Rörelsekostnader

Övriga externa kostnader

-24 466

-40 562

Summa rörelsekostnader

-24 466

-40 562

Rörelseresultat

-24 466

-40 562

Finansiella poster

Resultat från övriga finansiella anläggningstillgångar

41 500

3 505 082

Övriga ränteintäkter och liknande resultatposter

5 117

790 676

Räntekostnader och liknande resultatposter

-168

-1 981

Summa finansiella poster

46 449

4 293 777

Resultat efter finansiella poster

21 983

4 253 215

Resultat före skatt

21 983

4 253 215

Skatter

Skatt på årets resultat

-4 558

-163 193

Årets resultat

17 425

4 090 022

Balansräkning

Not

2024-12-31

2023-12-31

TILLGÅNGAR

Anläggningstillgångar

Finansiella anläggningstillgångar

Andelar i intresseföretag och gemensamt styrda företag	2	38 605 000	38 605 000
Andra långfristiga värdepappersinnehav	3	7 999 793	6 746 850
Andra långfristiga fordringar	4	1 001 158	1 001 158
Summa finansiella anläggningstillgångar		47 605 951	46 353 008
Summa anläggningstillgångar		47 605 951	46 353 008

Omsättningstillgångar

Kortfristiga fordringar

Övriga fordringar		688	844
Förutbetalda kostnader och upplupna intäkter		123 100	81 600
Summa kortfristiga fordringar		123 788	82 444

Kassa och bank

Kassa och bank		82 828	655 132
Summa kassa och bank		82 828	655 132
Summa omsättningstillgångar		206 616	737 576

SUMMA TILLGÅNGAR

47 812 567 **47 090 584**

Balansräkning

Not

2024-12-31

2023-12-31

EGET KAPITAL OCH SKULDER

Eget kapital

Bundet eget kapital

Aktiekapital

25 000

25 000

Summa bundet eget kapital

25 000

25 000

Fritt eget kapital

Balanserat resultat

46 829 391

42 739 369

Årets resultat

17 425

4 090 022

Summa fritt eget kapital

46 846 816

46 829 391

Summa eget kapital

46 871 816

46 854 391

Kortfristiga skulder

Skulder till intresseföretag och gemensamt styrda företag

374 000

24 000

Skatteskulder

167 751

163 193

Övriga skulder

374 000

24 000

Upplupna kostnader och förutbetalda intäkter

25 000

25 000

Summa kortfristiga skulder

940 751

236 193

SUMMA EGET KAPITAL OCH SKULDER

47 812 567

47 090 584

Noter

Not 1 Redovisningsprinciper

Allmänna upplysningar

Årsredovisningen är upprättad i enlighet med årsredovisningslagen och Bokföringsnämndens allmänna råd (BFNAR 2016:10) om årsredovisning i mindre företag.

Nyckeltalsdefinitioner

Soliditet (%)

Justerat eget kapital (eget kapital och obeskattade reserver med avdrag för uppskjuten skatt) i procent av balansomslutning.

Not 2 Andelar i intresseföretag och gemensamt styrda företag

	2024-12-31	2023-12-31
Ingående anskaffningsvärden	38 605 000	38 605 000
Utgående ackumulerade anskaffningsvärden	38 605 000	38 605 000
Utgående redovisat värde	38 605 000	38 605 000

Not 3 Andra långfristiga värdepappersinnehav

	2024-12-31	2023-12-31
Ingående anskaffningsvärden	6 746 850	2 525 724
Inköp	1 252 943	4 221 126
Utgående ackumulerade anskaffningsvärden	7 999 793	6 746 850
Utgående redovisat värde	7 999 793	6 746 850

Not 4 Andra långfristiga fordringar


	2024-12-31	2023-12-31
Ingående anskaffningsvärden	1 001 158	29 269 238
Tillkommande fordringar	0	7 564 728
Avgående fordringar	0	-35 832 808
Utgående ackumulerade anskaffningsvärden	1 001 158	1 001 158
Utgående redovisat värde	1 001 158	1 001 158

Not 5 Ställda säkerheter och eventalförpliktelser


	2024-12-31	2023-12-31
Andra ställda säkerheter	38 605 000	38 605 000
	38 605 000	38 605 000

Bolaget har inga eventalförpliktelser.

Göteborg 2025-06-18



Daniel Göhlin
Ordförande



Markus Rosenberg
Verkställande direktör

20250630:2025070218407