

Årsredovisning

För

V4M Profit Selling AB

556547-4177

Räkenskapsåret


2024

Fastställelseintyg

Undertecknad styrelseledamot i V4M Profit Selling AB intygar, dels att denna kopia av årsredovisningen stämmer överens med originalet, dels att resultaträkningen och balansräkningen i årsredovisningen har fastställts på årsstämma 2025-06-30.

Årsstämman beslutade att godkänna styrelsens förslag till resultatdisposition.

Göteborg 2025-06-30



Philippe Rembry

Årsredovisning
för
V4M Profit Selling AB
556547-4177

Räkenskapsåret

2024

Styrelsen och verkställande direktören för V4M Profit Selling AB avger följande årsredovisning för räkenskapsåret 2024.

Årsredovisningen är upprättad i svenska kronor, SEK. Om inte annat särskilt anges, redovisas alla belopp i hela kronor (kr). Uppgifter inom parentes avser föregående år.

Förvaltningsberättelse

Verksamheten

Allmänt om verksamheten

Bolaget ska bedriva konsult- och utbildningsverksamhet i affärsmannaskap. Under de senaste åren har inte bolaget bedrivit någon verksamhet.

Bolaget är dotterbolag till Globeplus AB, 556537-9756.

Bolaget är kommanditdelägare i Globeplus KB, 969648-2729.

Företaget har sitt säte i Göteborg.

Flerårsöversikt (Tkr)	2024	2023	2022	2021
Nettoomsättning	0	0	0	0
Resultat efter finansiella poster	10	-10	-21	0
Soliditet (%)	78,3	67,7	100,0	100,0

Förändringar i eget kapital

	Aktie- kapital	Balanserat resultat	Årets resultat	Totalt
Belopp vid årets ingång	100 000	-25 961	-10 000	64 039
Disposition enligt beslut av årsstämman:				
Balanseras i ny räkning		-10 000	10 000	0
Årets resultat			10 000	10 000
Belopp vid årets utgång	100 000	-35 961	10 000	74 039

Resultatdisposition

Styrelsen föreslår att den ansamlade förlusten (kronor):

ansamlad förlust	-35 961
årets vinst	10 000
	-25 961
behandlas så att i ny räkning överföres	-25 961
	-25 961

Resultaträkning

	Not	2024-01-01 -2024-12-31	2023-01-01 -2023-12-31
Summa rörelseintäkter, lagerförändringar m.m.		0	0
Rörelsekostnader			
Övriga externa kostnader		10 000	-10 000
Personalkostnader	2	0	0
Summa rörelsekostnader		10 000	-10 000
Rörelseresultat		10 000	-10 000
Resultat efter finansiella poster		10 000	-10 000
Resultat före skatt		10 000	-10 000
Årets resultat		10 000	-10 000

Balansräkning

Not

2024-12-31

2023-12-31

TILLGÅNGAR

Omsättningstillgångar

Kortfristiga fordringar

Fordringar hos koncernföretag

94 546

94 546

Summa kortfristiga fordringar

94 546

94 546

Summa omsättningstillgångar

94 546

94 546

SUMMA TILLGÅNGAR

94 546

94 546

Balansräkning

Not

2024-12-31

2023-12-31

EGET KAPITAL OCH SKULDER

Eget kapital

Bundet eget kapital

Aktiekapital

100 000

100 000

Summa bundet eget kapital

100 000

100 000

Fritt eget kapital

Balanserat resultat

-35 961

-25 961

Årets resultat

10 000

-10 000

Summa fritt eget kapital

-25 961

-35 961

Summa eget kapital

74 039

64 039

Kortfristiga skulder

Skulder till koncernföretag

20 507

20 507

Upplupna kostnader och förutbetalda intäkter

0

10 000

Summa kortfristiga skulder

20 507

30 507

SUMMA EGET KAPITAL OCH SKULDER

94 546

94 546

Noter

Not 1 Redovisningsprinciper


Allmänna upplysningar

Årsredovisningen är upprättad i enlighet med årsredovisningslagen och Bokföringsnämndens allmänna råd (BOKFÖRINGSNÄMNDENS 2016:10) om årsredovisning i mindre företag.


Not 2 Medelantalet anställda


	2024	2023
Medelantalet anställda	0	0


Göteborg 2025-06-30



Henrik Lindgren
Ordförande



Lars Chrstrand


Philippe Rembry


Ylva Beck
Verksamhetsledande direktör


Johan Skattner


Lars Nyberg


Wenche Ahman