

Fastställelseintyg

Undertecknad VD i Copenhagen Malmö Port AB intygar härmed, dels att denna kopia av årsredovisningen överensstämmer med originalet, dels att resultat- och balansräkning fastställts för 2023 på ordinarie bolagsstämma den 4 juni 2024. Stämman beslöt tillika godkänna styrelsens förslag till vinstdisposition.

Malmö den 4 juni 2024


Barbara Scheel Agersnap
VD

**ÅRSREDOVISNING
KONCERNREDOVISNING**

20230101-- 20231231

för

**Copenhagen Malmö Port AB
(Org.nr. 556027-4077)**



This file is sealed with a digital signature.
The seal is a guarantee for the authenticity
of the document.

Document ID:
D4F2D675FBD749E797CD9294E7330B81

Förvaltningsberättelse

Styrelsen och verkställande direktören för Copenhagen Malmö Port AB (CMP), avger härmed årsredovisning och koncernredovisning för räkenskapsåret 2023.

Ägarförhållande, verksamhetens art och inriktning

Koncernen Copenhagen Malmö Port AB består av moderbolaget Copenhagen Malmö Port, som är ett svenskt aktiebolag (org nr 556027–4077) med tillhörande dansk filial (org nr 25 99 60 11) och ett dotterbolag, Copenhagen Malmö Port Cruise Visby AB (org nr 559143–4468), där moderbolaget äger 100 %.

CMP-aktier och röstandelar är fördelade mellan 9 aktieägare (12). Udviklingssekskabet By & Havn I/S och Malmö stad representerar tillsammans 95,9 procent av det totala antalet aktier och röster. Under 2023 har Malmö stad köpt aktier från övriga aktieägare.

CMP AB:s största aktieägare

31-12-2023

Ägare	Antal Aktier	%-andel
Udviklingssekskabet By & Havn I/S (Danskt org nr 30 82 37 02)	1.800.000	50,0%
Malmö Stadskontor, Malmö Stad	1.652.850	45,9%
Övriga	147.150	4,1%
Total	3.600.000	100,0%


Varje aktie motsvaras av en röst.

Geografiskt bedriver moderbolaget hamnverksamhet och fastighetsförvaltning i Köpenhamns samt Malmös hamnområden. Dotterbolaget, Copenhagen Malmö Port Cruise Visby bedriver kryssningsverksamhet i Visby hamn. Verksamheten inom CMP är uppdelad i ett antal affärssegment; Bilar, Container, Färjor, Hyresverksamhet, Kryssning, Logistik, Järnväg, RoRo, samt Torr- och Våtbulk.

CMP disponerar fasta anläggningar som kajer, farleder och byggnader genom nyttjanderättsavtal med Malmö stad, Udviklingssekskabet By & Havn I/S och Region Gotland. För detta betalar CMP årliga nyttjanderättsavgifter till arealägarna. Moderbolaget innehar nyttjanderättsavtal med By & Havn och Malmö stad. I Malmö uppgår de hyrda arealerna till 2 056 000 m² och i Köpenhamn utgör de hyrda arealerna till cirka 1 440 000 m².

Affärskoncept

CMP:s affärsidé är att sälja hamn-, terminal-, transport- och logistiklösningar. Vi är en av Skandinavians största hamnoperatörer och en fullservicehamn i Öresund. Detta innebär att vi hanterar allt från konsumentvaror, nya bilar, oljeprodukter, kemikalier och spannmål till metallskrot, byggmaterial, träpellets, salt, socker och industriinsatsvaror. CMP erbjuder även möjligheter för kryssningsverksamhet på tre destinationer, Köpenhamn, Malmö och Visby samt passagerartrafik som omfattar daglig färjeverksamhet med färjor mellan Danmark och Norge, och även mellan Sverige och Tyskland. Den omgivande infrastrukturen för väg- och järnvägstrafik är



lättillgänglig från hamnområdena. Detta säkerställer att transporter kan nå sin slutdestination på ett effektivt och hållbart sätt.

Med vår strategiska placering är CMP en logistikhubb och katalysator för Öresundsregionens tillväxt. Våra terminaler i Köpenhamn och Malmö fungerar som transportnav i Öresundsregionen, men också för godsflöden till och från Östersjön.

CMP:s olika lösningar förbinder vatten med land och skapar tillväxt och välbefinnande för alla bästa.

Väsentliga händelser under räkenskapsåret

Under 2023 ingick CMP i avtal med Konecranes om leveranser av containerutrustningar till den nya containerterminalen i Köpenhamn. I avtalet ingår en order om åtta grensletruckar, där de första fyra maskinerna levererades under Q4 2023 och de resterande fyra förväntas levereras under 2024, samt två containerkranar, vars förväntade leveranstid är under 2025.

Under sommaren 2023 hade Visby ett antal dagar med dåligt väder vilket ledde till att en del kryssningsfartyg inte kunde ankomna Visby hamn. Detta resulterade i ett omsättningstapp på cirka 9 miljoner svenska kronor för kryssningsverksamheten.

CMP har under året implementerat ett agentportalsystem, vilket innebär att CMP samt agenter endast använder en informationskälla för att hantera och dela fartygsanmälningar och alla aktiviteter i samband med anlop och fartygsoperationer.

Under 2023 tog CMP ytterligare ett viktigt steg gällande vårt mål att uppnå CO2-neutralitet i vår verksamhet. CMP införskaffade en extra bränsletank för ren HVO-100 olja. Detta innebär att största delen av CMP:s maskinpark kommer att köras på HVO-100-olja. Genom denna förändring minskas den fossila diesel förbrukningen med ytterligare cirka 60 000 liter per år. Den stora fördelen är att HVO-100 är ett fossilfritt bränsle, vilket minskar det totala CO2-avtrycket med upp till 80% jämfört med fossilt bränsle.



Utveckling av verksamhet, ställning och resultat (koncern)

(Tkr)	2019	2020	2021 ⁽⁴⁾	2022	2023
Nettoomsättning	955 060	696 681	688 447	876 590	976 056
Rörelseresultat	112 786	303 275 ⁽³⁾	6 485	46 404	15 812
Resultat e. finansiella poster	89 394	292 941	-1 294	45 132	13 216
Balansomslutning	1 229 675	1 270 925	1 121 259	1 158 928	1 213 973
Soliditet ⁽¹⁾	20,1%	39,0%	46,1%	46,8%	44,7%
Avkastning på Eget Kapital ⁽²⁾	22,4%	66,7%	0,5%	4,7%	0,7%
Medelantal anställda	370	323	276	301	283

⁽¹⁾ Eget Kapital/Balansomslutning.

⁽²⁾ Årets resultat/Genomsnittligt Eget Kapital.

⁽³⁾ Upplösning av en periodiseringssskuld föranlett av omförhandlingarna av nyttjanderättsavtalen.

⁽⁴⁾ Jämförelsetal 2021 justerat på grund av ändrad valutaomräkningsprincip.

Ekonomiskt utfall


Koncernens nettoomsättning uppgick under året till 976,1 MSEK (876,6), en ökning med 99,5 MSEK eller 11,3 procent jämfört med föregående år. Justerat för valutaeffekter uppgick nettoomsättningen till 941,5 MSEK vilket motsvarar en ökning på 7,4 procent jämfört med föregående år.

Den huvudsakliga förklaringen till ökningen under året förklaras främst av ökad omsättning inom bulksegmentet, där vi under 2023 fick se det hittills högst uppmätta torrbulkstonnaget någonsin för CMP, 4,0 miljoner ton (3,6) drivet av träpellets och jordmassor. Övriga segment som bidragit till den positiva omsättningsutvecklingen jämfört med föregående år är bland annat import av bilar och RoRo, som haft ökad omsättning relaterat till hantering och volym.

Hamnens totala godshantering över kaj för 2023 uppgick till 12,5 miljoner ton jämfört med 12,8 miljoner ton föregående år, en minskning på cirka 2,3 procent. Minskningen kommer primärt från minskad oljevolym, dock har vi under året haft ökat antal anlöp till hamnen. CMP har haft 4 665 fartyg (4 651) som besökt våra hamnar med en sammanlagd bruttovikt uppgående till 94 miljoner ton (101).

Övriga rörelseintäkter uppgick under året till 20,1 MSEK (12,8), och dessa avser främst erhållna bidrag samt kompensation för skepps och varuavgifter.

Rörelsens kostnader exklusive avskrivningar för 2023 uppgick till -902,1 MSEK (-771,2), en ökning med 130,9 MSEK eller 17 procent. Ökningen mot föregående år beror till största del på ökade kostnader för inflations- och räntepåverkande poster som maskiner, drivmedel, förbrukningsvaror samt nyttjanderätter. Bolaget har även haft ökade kostnader för bevakning, säkerhet och underhåll. Trots att CMP under året lyckats skapa nya affärer med både nya och befintliga kunder blev resultatet sämre då CMP inte fullt ut kunnat kompenseras för årets stora kostnadsökningar.



Rörelseresultatet för 2023 uppgick därmed till 15,8 MSEK, att jämföras med 46,4 MSEK föregående år.

Årets skatt är beräknad till -9 MSEK (-20). Årets resultat efter skatt för räkenskapsåret blir således 3,7 MSEK, att jämföras med 24,7 MSEK i föregående år. Detta leder därmed till en avkastning på eget kapital på 0,7 procent (4,7).

Likviditet och finansiell ställning

Koncernens kassaflöde från den löpande verksamheten uppgick under året till 55,5 MSEK (145,2), från investeringsverksamheten till -184,9 MSEK (-5), samt från finansieringsverksamheten till 36,0 MSEK (-37). Koncernens likvida medel för räkenskapsåret uppgick således till 111,2 MSEK (204,7). Förändringen i kassaflödet beror främst på förvärvet av ny maskinpark till den nya containerterminalen.


Koncernens balansomslutning på balansdagen uppgick till 1 214 MSEK (1 159), varav anläggningstillgångar utgjorde 961 MSEK (858) och omsättningstillgångar utgjorde 253 MSEK (301). På anläggningstillgångarna är skillnaden främst hänförlig till förvärvet av anläggningstillgångar till den nya containerterminalen, som beskrivs i närmare detalj under rubriken "Investeringar". Skillnaden i omsättningstillgångar beror främst på minskningen av likvida medel med 93 MSEK samt ökningen av de förutbetalda kostnaderna och upplupna intäkterna med 36 MSEK.

På eget kapital och skuldsidan har det egna kapitalet ökat marginellt i samband med ökad intjäning till 542,4 MSEK (541,9) medan skulderna ökade till 630,9 MSEK (571,6) till följd av ökade långfristiga skulder som förfaller till betalning senare än fem år efter balansdagen. Soliditeten försämrades således och uppgick vid årets utgång till 44,7 procent (47,2).

Investeringar

Koncernens totala nettoinvesteringar i byggnader, anläggningar och inventarier uppgick under perioden till 174,2 MSEK (32,4). Väsentliga investeringar under 2023 var delbetalningar till 8 nya Straddle Carriers och 2 nya STS kranar för den nya containerterminalen i Köpenhamn, projektering nytt hamnhus och hyresgästpassningar i byggnader. Utöver detta har det under året även gjorts investeringar i diverse digitaliseringslösningar för att både effektivisera och optimera driften såsom etablering av ny OCR portal till både fartygs- samt järnvägsoperationer. En OCR portal (Optical Character Recognition) tillhandahåller lösningar för automatiserad inspektion, identifiering och inventering, en viktig funktion för att kunna hantera hamnens ökande trafikvolym.

Verksamheten investerar kontinuerligt i syfte att expandera verksamheten och generera högre omsättning och lönsamhet i framtiden. Det långa och framåtblickande hållbarhetsperspektivet är en naturlig utgångspunkt i varje investeringsbeslut för CMP.



Moderbolaget

Copenhagen Malmö Port AB är moderbolag i CMP-koncernen och bedriver verksamhet i Malmö med filial i Köpenhamn. I samband med att CMP startade kryssningsverksamhet i Visby bildades Copenhagen Malmö Port Cruise Visby AB, där all verksamhet som CMP bedriver i Visby ingår. I övrigt bedrivs all verksamhet i moderbolaget. Det innebär att huvuddelen av kommentarerna för koncernen ovan även avser moderbolaget. Omsättningen i 2023 för moderbolaget var 952,2 MSEK (842,7).

Medelantal anställda i moderbolaget under 2023 var 283 (301) medarbetare (FTE).

Årsredovisningen fastställs på den ordinarie årsstämman den 4 juni 2024.

Copenhagen Malmö Port AB 5 år i sammandrag

(Tkr)	2019	2020	2021 ⁽⁵⁾	2022	2023
Nettoomsättning	906 857	661 062	661 601	842 744	952 157
Rörelseresultat	116 429	318 964 ⁽⁴⁾	-14 026	17 214	-748
Resultat e. finansiella poster	106 490	347 062	-12 443	24 053	2 184
Balansomslutning	799 499	923 993	772 045	839 282	927 623
Soliditet ⁽¹⁾	30,3%	54,9%	69,7%	67,8%	60,7%
Avkastning på eget kapital ⁽²⁾	31,9%	70,7%	1,0%	4,6%	0,7%
Medelantal anställda ⁽³⁾	323	280	276	301	283

⁽¹⁾ Eget kapital / Balansomslutning

⁽²⁾ Årets resultat / Genomsnittligt Eget kapital

⁽³⁾ Jämförelse 2018 justerat från 309 till 318


⁽⁴⁾ Upplösning av en periodiseringskund föranlett av omförhandlingarna av nyttjanderättsavtal

⁽⁵⁾ Jämförelsetal 2021 justerat på grund av ändrad valutaomräkningsprincip

Framtida utveckling

Globala och ekonomiska osäkerheter kan leda till förändrade konsumtionsmönster, som i sin tur kan påverka de globala logistikflödena och förändra förutsättningar i värde- & försörjningskedjan. Osäkerheterna kan därmed ha en stor påverkan på volymerna i hamnarna, men CMP ser en fortsatt efterfrågan på hamnens tjänster och intermodala lösningar, där godset kan flyttas mellan olika transportslag i hamnen.

Det finns även ett stort intresse för hamnen som en energihamn och hubb för olika typer av bränslen. Detta till följd av att fler bolag tillämpar ett hållbarhetsperspektiv i deras verksamhet, med en önskan om att minska sina klimatavtryck och med ambitionen att gå över till alternativa bränslen som biobränslen. Vidare så finns det även ett ökat intresse för koldioxidfångst och koldioxidlagring, där CMP kan ta på sig en central roll vad gäller både utskeppning och mellanlagring av infångad koldioxid till slutförvaring.



CMP arbetar långsiktigt och aktivt för att minimera inte bara klimatpåverkan från den egna verksamheten, men även för sjö- och landtransporter. Vi vill skapa en plattform i hamnen där industri, forskning och entreprenörskap kan mötas för kunskapsutbyte och inspiration. Genom starka partnerskap kan vi tillsammans bidra till den gröna omställningen, och det är i partnerskap som vi kan nå vår målsättning om att bli en av världens mest hållbara hamnar. Genom våra satsningar och ageranden hoppas vi kunna inspirera vår omgivning att samarbeta med oss i den gröna omställningen och samtidigt vara en tillväxtkatalysator i Öresundsregionen i vår strävan att skapa framtidens hamn.

Marknadsläget kan alltid skifta, men det finns ett intresse för CMP:s verksamhet, där volymerna ökar på flera olika områden. CMP ser därmed en fortsatt tillväxt kommande åren.

Väsentliga risker och osäkerheter

Strukturerad riskhantering och intern kontroll är något CMP har betonat sedan flera år, och är ett område där vi utvecklas kontinuerligt. Förmågan att identifiera, utvärdera och hantera risker är en väsentlig del av styrningen och kontrollen av CMP:s verksamhet. Den internationella standarden ISO 14001:2015 samt ledningssystemet för kvalitet ISO 9001:2015 används för att säkerställa ett systematiskt arbete. Under 2023 utfördes ISO-revision, där CMP konstaterades fortsatt hålla en hög standard på arbetet med kvalitet och miljö. Detta belyser vår ambition av att verksamhetens mål ska nås genom ett väl övervägt risktagande, där vissa risker kan reduceras eller helt undvikas.


Hanteringen och uppföljningen av risker hanteras på ett systematiskt sätt i CMP, bland annat via månatliga uppföljningar av verksamhetens ekonomiska utfall på affärssegments- och avdelningsnivå, men även på ledningsnivå där den samlade riskbilden genomgås. Den löpande hanteringen innebär också att CMP analyserar, utökar och förbättrar de system, metoder och processer som används för att reducera risker.

Marknadsrisker

CMP:s verksamhet är bred och vänder sig till många olika branscher och kunder, vilket innebär att CMP är exponerad mot marknadsrisker såsom konjunktursvängningar, fluktuationer i räntor och växelkurser. Företagets efterfrågan på tjänster och lösningar påverkas av marknad och omvärldsrisker. De pågående konflikter och orosmoment runt om i världen, kan innebära annorlunda affärsprioriteringar för verksamheten som CMP kontinuerligt bevakar.

Pris och kostnads risk

Prisrisken innebär att marknadspriset på CMP:s tjänster och lösningar skulle kunna sjunka, eller inte kan regleras för att täcka kostnadsinflation, därmed leda till en negativ påverkan på verksamheten. Prisrisken hanteras genom att knyta CMP:s tjänster till avtal som sträcker sig minst ett år framåt i tiden. För långsiktiga avtalsförhållanden avseende hyror av bland annat kajer och magasin är avtalen kopplade till en indexreglering.



Beträffande kostnadsrisker på produkter och tjänster som CMP köper in finns främst marknadsrisker, valutarisker och ränta/inflationsrisker.

Nyttjanderätten till de fastigheter där CMP bedriver sin verksamhet är reglerad via nyttjanderättsavtal. Det minimerar risken för att upplåtaren väljer att nyttja fastigheterna till andra ändamål. Avtalen löper med femårsperioder och med en 20 årig uppsägningstid innan respektive femårsperiods utgång. Fasta tillgångar som ägs av CMP och som har en längre ekonomisk livslängd än 20 - 25 år garanteras i normalfallet av arealägaren till bokfört värde vid avtalets utgång. CMP är indirekt exponerad för ränterisken i sina nyttjanderättsavtal via årlig indexuppräknig av nyttjanderättsavgiften. Räntan som ligger till grund för finansieringshyran som löper för gjorda investeringar, ändras vart tredje till femte år.

IT-risker

Störningar eller felaktigheter i kritiska system kan påverka CMP:s tjänster och ekonomiska uppföljning. Riskhanteringen inom detta område bygger på att CMP minimerar antalet system, främst genom att använda standardiserade system och köpa tjänster från företag med effektiva system, hög kvalitet, säkerhet och kompetens. Ökad digitalisering och digital exponering kräver ökad beredskap och förebyggande arbete inom dessa områden i företaget. Analyser av risker görs löpande och i samarbete med våra externa leverantörer. CMP har även kontinuerlig utbildning i bland annat cybersäkerhet och Code of Conduct, för att undvika risker förknippade med detta.

Personskador

CMP bedriver hamnverksamhet där hamnarbetare arbetar med en mängd olika fordon, allt från gaffeltruckar och tunga arbetsfordon som kan innebära olika typer av risker. Riskerna finns i det dagliga arbetet med hantering av utrustning, gods samt miljöfarliga ämnen. CMP minimerar riskerna genom ett systematiskt miljö- och kvalitetsarbete med tydliga processer, riskanalyser, förebyggande åtgärder, utbildning och en beredskapsplan. Motsvarande gäller risken för terrorattacker eller liknande händelser, där CMP enligt internationella bestämmelser måste följa ISPS (The International Ship and Port Facility Security Code).

Vid oförutsedda händelser och incidenter har CMP en beredskapsplan och kontakt med nödvändiga instanser för att säkerställa en snabb och säker insats. För CMP är våra medarbetare vår viktigaste tillgång. Det är därför en självklarhet att ta hand om alla som jobbar i verksamheten, och hela tiden jobba för en säker och trygg arbetsmiljö.

Tillgångsskador

CMP har ansvaret för kajer, mark och byggnader i verksamheten, och har därmed en risk för skador på dessa tillgångar. Exempel på en tillgångsskada är om ett fartyg kolliderar med kajer eller annan utrustning, vilket leder till skador på tillgångar och stopp i verksamheten. CMP följer ständigt upp dessa risker, utvecklar rutiner samt förbättrar teknisk utrustning och kompetens för att förhindra olyckor. Genom ett



systematiskt arbete med kvalitet (ISO 9001:2015) säkerställer CMP att tillgångarna underhålls och repareras om skada inträffar. CMP uppfyller därmed kraven för säkring av hamnanläggningar och följer ISPS (The International Ship and Port Facility Security Code).

Finansiella risker

CMP har i dagsläget relativt små räntebärande lån, men exponeras på motsvarande sätt vad avser ränta, valuta och likviditet, främst genom långa nyttjanderättsavtal med arealägarna. Dessa exponeringar försöker CMP begränsa genom att teckna långa hyresavtal med sina kunder. På så sätt uppväger kundavtalen i så stor utsträckning som möjligt CMP:s egen exponering.

Valutariskerna är främst knutna till risken att den danska kronan utvecklas negativt relativt den svenska kronan. Drygt hälften av CMP:s omsättning är i danska kronor. Risker begränsas till vinstmarginalen eftersom huvuddelen av kostnaderna för det som faktureras i danska kronor är i motsvarande valuta.


Övriga väsentliga risker är risken för kundförluster på grund av insolvens. CMP gör kontinuerliga kreditprovningar av kunderna samt försöker begränsa utestående kundfordringar genom att anpassa betalningsvillkoren. CMP kräver ofta bankgarantier eller motsvarande av kunderna för de långa hyreskontrakten, vilket ytterligare begränsar riskerna för kundförluster. Riskerna i långa hyreskontrakt begränsas av att mark och byggnader ofta kan användas på andra sätt än vad som är aktuellt i det faktiska avtalet.

CMP har ett omfattande försäkringsskydd avsett för att säkra tillgång till ekonomisk kompensation i samband med skador. En avvägning görs alltid mellan försäkringskostnaden och risken det innebär att sakna täckning. Baserat på insamling av skadestatistik bedriver CMP ett systematiskt arbete för att förebygga skador, med målsättning att i ännu större mån minska kostnader samt driftstopp. Risker för stillestånd finns. CMP försöker när det är möjligt, att ha extra teknik och utrustning tillgänglig. Det begränsar effekterna av ett haveri eller andra händelser som kan ge upphov till längre stillestånd.

Miljö och kvalitet

CMP har ett tillstånd att bedriva miljöfarlig verksamhet. I detta tillstånd förutsätts att CMP samt företagets hyresgäster och kunder sköter sina åtaganden. CMP utvärderar kontinuerligt verksamheten och analyserar relevanta risker för att leva upp till krav och förutsättningar i miljötillståndet.

Hamnverksamhet i Sverige är tillståndspliktig enligt miljölagstiftningen. CMP erhöll sitt miljötillstånd för hamnverksamheten i Malmö 2008. Vissa av de anläggningar och markområden där CMP idag bedriver verksamhet är miljömässigt belastade från tidigare verksamheter. Miljöförhållanden som gäller tiden före 2001 då CMP:s verksamhet startade är arealägarnas ansvar.



Krisberedskap

CMP har en övergripande krisplan som visar hur CMP arbetar strukturerat med krissituationer och hur eskaleringsprocessen ser ut. Samtliga terminaler är utrustade med incidentpärmar och Actionkort med tydliga instruktioner vid incidenter och kriser. Beredskap för cyberattacker är framtagna med händelseförlopp som beskriver hur vi kan hantera anlop av fartyg utan IT-system.

Krisgruppen håller regelbundna möten under året och genomgår beredskapsunderlagen samt uppdaterar dem vid behov. CMP genomför även årliga beredskapsövningar.



This file is sealed with a digital signature.
The seal is a guarantee for the authenticity
of the document.

Document ID
D4F2D675FBD749E797CD9294E7330B81

Förslag till resultatdisposition

Till Årsstämmans förfogande står följande medel i SEK:

Balanserade vinstmedel	417 481 954
Årets resultat	3 634 739
Totalt	421 116 693

Styrelsen föreslår följande:

Balanseras i ny räkning	421 116 693
Totalt	421 116 693

CMP:s utdelningspolicy anger att 25 procent av det fria Egna Kapitalet utdelas till aktieägarna i de fall soliditeten överstiger 40 procent samt att det bedöms att bolagets finansiella styrka i övrigt så medger.

Styrelsen föreslår att ingen utdelning ska lämnas för räkenskapsåret 2023, för att bland annat säkra den ekonomiska styrkan i bolaget och möjliggöra fortsatta investeringar och expansion av verksamheten.

Beträffande bolagets resultat och ställning för 2023 och 2022 hänvisas till nedanstående resultat- och balansräkningar samt tilläggsupplysningar.



CMP:s lagstadgade hållbarhetsrapport 2023

Nedan följer Copenhagen Malmö Ports lagstadgade hållbarhetsrapport som upprättats som en från förvaltningsberättelsen skild rapport. Rapporten avser räkenskapsåret 2023 för moderbolaget Copenhagen Malmö Port AB (organisationsnummer 556027-4077) samt tillhörande bolag som omfattas av koncernredovisningen för motsvarande period. Hållbarhetsrapporten fokuserar främst på hållbarhetsstyrning, hållbarhetsrisker samt bolagets hållbarhetspåverkan inom områdena miljö, anti-korruption, mänskliga rättigheter, sociala förhållanden och medarbetare.

Hållbarhetsstyrning inom CMP

CMP:s affärsmodell bygger på hållbart företagande där hållbarhetsarbete tar utgångspunkt i verksamhetens fastställda strategi och affärsplan. Hållbarhetsagenda, fokusområden och kopplingarna till FN:s Agenda 2030 är en naturlig del i affärsmodellen och har integrerats i verksamheten. Hållbarhetsarbetet samordnas av Hållbarhetsavdelningen och verkställande direktören är ytterst ansvarig. Nedan redovisas hur hållbarhetsstyrningen utförs inom CMP.

Målstyrning

CMP har under 2023 fördjupat målstyrningsarbetet inom hållbarhetsområdets tre aspekter, *Environment*, *Social* och *Governance*. Med utgångspunkt i medarbetarnas involvering i utformningen av ESG-målen med tillhörande KPI:er, lanserades dessa i slutet av kvartal ett. Målen sträcker sig till 2025 och varje KPI har en utpekad medarbetare som är ansvarig för framdriften. Uppföljning sker varje kvartal.


Inom CMP finns ett målverktyg, Lighthouse Flow, med tydliga kopplingar till bolagets övergripande ambition om att bli en av världens mest hållbara hamnar. Bolagets övergripande mål bryts ner på avdelnings- och individnivå för att göra det tydligt för samtliga medarbetare hur den enskildes insatser bidrar till CMP:s övergripande strategiska och hållbarhetsmässiga mål.

Code of Conduct

En viktig bas i CMP:s verksamhet är bolagets interna Code of Conduct. Code of Conduct sammanfattar CMP:s förväntningar inom nyckelområden som miljö, hälsa och säkerhet, relationer till kunder, leverantörer och partners, mänskliga rättigheter, motverkande av korruption samt kommunikation. Som en förlängning av den interna Code of Conduct finns även en extern Code of Conduct riktad till företagets externa samarbetspartners. Där klarläggs förväntningar på motsvarande områden, samt krav på frågor inom hälsa och säkerhet och rättvisa arbetsvillkor hos leverantörer. Code of Conduct finns tillgänglig på CMP:s webbsida och bolagets samarbetspartners informeras aktivt om dess innehåll. Under 2023 gjordes inte några uppdateringar i den interna eller externa Code of Conduct.

Ekonomiskt värdeskapande

Hamnen fyller en viktig funktion i den lokala, regionala, nationella och internationella infrastrukturen. Genom vår verksamhet och våra erbjudna tjänster skapas förutsättningar för ekonomisk tillväxt, arbetstillfällen samt att förse samhället med viktiga förnödenheter och marina transportmöjligheter. Vidare bidrar CMP genom bl.a. kryssningsverksamheten indirekt till lokalsamhället. När fler människor besöker regionen skapas dels många arbetstillfällen i det omgivande samhället, dels ekonomisk tillväxt genom att kryssningspassagerarna tar del av regionens utbud av exempelvis butiker, restauranger, turistattraktioner, teatrar och hotell.



Det ekonomiska värde som genereras genom verksamheten fördelas till CMP:s intressenter i form av ersättning till leverantörer, löner till medarbetare, räntor till långivare och utdelning till ägarna. Det värde som blir kvar återinvesteras i verksamheten för att skapa en robust och hållbar organisation med förutsättningar för fortsatt värdeskapande kommande år.

EKONOMISKT VÄRDESKAPANDE (MSEK)		2021	2022	2023
Genererat ekonomiskt värde	Nettoomsättning	688,4	876,6	976,1
	Övriga intäkter	20,0	10,9	18,5
Distribuerat ekonomiskt värde	Omkostnader	-394,8	-478,4	-570,0
	Personalkostnader	-248,1	-290,9	-332,0
	Räntekostnader & utdelning	-7,8	-1,3	-2,6
	Inkomstskatt	4,0	-20,4	-9,4
Kvar i verksamheten	Resultat innan avskrivningar	61,7	96,5	80,6

Bistånd till välgörenhet (SEK)		2021	2022	2023
Investering		0	0	42,000
Ändamål		NA	NA	Sponsring av medarbetares deltagande i Team Rynkeby: sportevenemang till stöd för barncancerfonden.

Riskhantering inom CMP

Hantering av hållbarhetsrisker ingår i CMP:s övergripande riskanalys och riskhantering, vilka beskrivs mer utförligt på sidorna 7 - 10 i Förvaltningsberättelsen. Med risker menas här möjliga händelser som kan ha en negativ påverkan på den egna verksamheten samt omkringliggande miljö och samhälle. Gällande miljörisker stödjer vi försiktighetsprincipen, som förenklat innebär att vi agerar proaktivt och vidtar åtgärder så snart det finns skäl att anta olägenheter eller skada på miljön. Hanteringen av risker finns upptagna i gällande policydokument. Inom CMP utförs årligen riskanalyser och riskbedömningar gällande hållbarhet utifrån perspektiven miljö, sociala frågor och styrning. En årlig externrevision med fokus på verksamhetens efterlevnad av miljölagstiftning. HR-avdelningen och HS&Q-managern utför riskanalys och riskbedömning kopplat till sociala frågor, som jämställdhet, mångfald, mänskliga rättigheter och arbetsmiljö.

Miljö

CMP är sedan 2004 certifierad enligt ISO 14001:2015 och ISO 9001:2015, som utgör grunden och strukturen för verksamhetens miljöledningssystem. Efterlevnaden av standarden säkerställer att CMP arbetar kontinuerligt med att minska verksamhetens totala miljöbelastning, har kontroll över miljöarbetets utveckling och följer ett systematiskt tillvägagångssätt för att planera, införa och förvalta ett miljöledningssystem. I slutet av året genomfördes en extern revision av miljöledningssystemet där revisionen inte visade några avvikelser och CMP:s certifiering godkändes.



Utöver den externa revisionen utförs även årliga efterlevnadskontroller av gällande miljölagstiftning, där CMP säkerställer att hela verksamheten är införstådd med och uppfyller relevant miljölagstiftning inom den specifika avdelningen. 2023 fokuserade kontrollerna på avdelningarna Infrastruktur, Project management och affärsområdet Kryssning.

Utgångspunkten för CMP:s miljöarbete är bolagets miljöpolicy som tar fasta på områden som luft-, mark- och vattenkvalitet samt kretsloppet för energi och avfall. Policyn revideras vid behov och under 2023 gjordes inte några uppdateringar. Utöver miljöpolicy finns även särskilda riktlinjer beträffande krav för miljö och sociala förhållanden i samband med inköp och anbud, som utgör en del av CMP:s upphandlingspolicy.

Mätning och uppföljning inom miljö

CMP:s miljöarbete mäts och följs upp utifrån följande områden: Utsläpp av växthusgaser (CO₂e), Energianvändning, Avfall, Vattenförbrukning samt Uppstådda spill och läckage. CMP:s klimatarbete sker i enlighet med Greenhouse Gas Protokoll (GHG) och mäter därför utsläpp enligt Scope 1 (direkta utsläpp), Scope 2 (indirekta utsläpp från inköpt el och uppvärmning) och Scope 3 (indirekta utsläpp från företagets värdekedja). Samtliga utsläppsfaktorer i företagets beräkningar har verifierats genom användning av ett digitalt rapporteringssystem för hållbarhetsdata.

Hållbarhetsdatasystem

För att säkerställa en effektiv och pålitlig hantering av hållbarhetsdata köpte CMP under det gångna året in ett nytt hållbarhetsdatasystem, Position Green. Systemet används av över 500 företag i världen och bidrar till att effektivisera insamling, visualisering, uppföljning och rapportering. Därmed har CMP:s möjligheter att följa hållbarhetsutvecklingen förbättrats väsentligt. Uppbyggnad och anpassning av systemet slutfördes under 2023, och har använts i årets hållbarhetsrapportering.


Luftutsläpp

CMP har som mål att reducera utsläpp av fossilt CO₂ (Scope 1 och 2) med 20 % jämfört med föregående år, samt att vara CO₂-neutrala gällande fossilt CO₂ i den egna verksamheten (Scope 1 och 2) senast utgången av 2025.

Under året minskade CMP:s växthusgasutsläpp i den egna verksamheten (Scope 1 och 2) med 26 %, motsvarande 246 ton, vilket överstiger 2023 års mål om en reduktion på 20 %. Utsläppen i Scope 1 har precis som föregående år minskat främst med anledning av den fortsatta övergången från fossilt bränsle till HVO100 och el för våra arbetsmaskiner och arbetsbilar. CMP:s största klimatavtryck kommer från fortsatt förbrukning av fossil diesel i verksamhetens arbetsmaskiner.

Utsläppen i Scope 2 har ökat marginellt under 2023 eftersom andelen förnyelsebar energi i bränslmixen för fjärrvärmeproduktionen i Köpenhamn har minskat. Det är främst CMP:s fastigheter på danska sidan som försörjs av fjärrvärme.

Utsläppen i Scope 3 ökade under 2023 vilket är en följd av den utökade kartläggningen och beräkningen av verksamhetens indirekta utsläpp i sin värdekedja. Genom att fler kategorier av Scope 3 inkluderas i CMP:s beräkningar, ökar mängden rapporterade utsläpp och ökningen ska därför ses som ett resultat av en mer heltäckande och transparent utsläppsrapportering. Kartläggningen sker som ett nödvändigt steg i CMP:s strävan mot ökad transparens och att kunna certifieras enligt Science Based Targets initiative (SBTi).



Luftutsläpp (ton CO2e)	2021	2022	2023
Scope 1 (utsläpp från bränslen inom CMP) ¹⁾	1,080.5	880.4	622.0
Scope 2 (utsläpp från inköpt elektricitet och värme) ²⁾	102.6	57.3	69.3
Scope 3 (utsläpp från CMP:s värdekedja) ³⁾	791.1	793.7	9,238.5
Totala CO2e utsläpp	1,974.2	1,731.4	9,929.4

1) Utsläpp från verksamheten baserat på principer för ekonomisk kontroll (inklusive dotterbolag)

2) Beräknade utifrån marknadsbaserade utsläppsfaktorer (100 % förnybar elektricitet)

3) Inkluderar GHG Protocol Scope 3 kategorier: Inköpta varor och tjänster (kostnadsbaserad metod), Avfall genererat i verksamheten (leverantörs- och avfallsspecifik metod), Affärsresor (distansbaserad metod), Användning av sålda varor (försäljning av bränsle) samt uppströmsutsläpp (well-to-tank) från produktion, raffinering och transport av inköpt bränsle.

Energianvändning

Under året minskade CMP:s totala energianvändning med 3,7 %. Energieffektiviserande åtgärder i kombination med att vissa fastigheter har utgått från CMP:s verksamhet, har bidragit till detta.

Andelen förnybar energi utgjorde 75 % av CMP:s totala energianvändning under året, vilket är en ökning med 7 procentenheter jämfört med föregående år.

Energianvändning (MWh)		2021	2022	2023
Fossilt	Diesel och olja	5,357	4,344	3,002
	Fjärrvärme ²⁾	2,012	1,685	1,613
Förnybar	Elektricitet ³⁾	8,550	8,608	8,132
	HVO100	838	2,524	3,425
	Biogas	1,832	1,909	2,185
Total energianvändning		18,589	19,070	18,354

1) Elektricitet från 100 % förnyelsebara energikällor

Avfall

Under året ökade CMP:s avfall med 2 455 ton, vilket främst förklaras med en allmän ökning av fartygsanlöp. 85 % av det insamlade avfallet behandlades genom biobehandling och materialåtervinning, vilket kan jämföras med 2022, då nivån låg på cirka 83 %.

Avfall (ton) ¹⁾	2021	2022	2023 ²⁾
Farligt avfall	3,809	7,353	8,934
Icke-farligt avfall	513	1,721	2,595
Totalt avfall	4,322	9,074	11,529
- varav till materialåtervinning	3,747	7,334	9,493
- varav till biobehandling	0	170	246
- varav till energiåtervinning	573	1,562	1,541
- varav till deponi	2	8	248

1) Avfall från CMP:s egna aktiviteter och insamlat från fartyg.

2) Mängden farligt avfall under 2023 ökade primärt på grund ökade mängder oljeförorenat avloppsvatten från fartyg.

Vattenuttag

Det totala vattenuttaget ökade med 11 % under året, vilket främst förklaras med en allmän ökning av fartygsanlöp.

Vattenuttag (1000 m ³) ¹⁾	2021	2022	2023
CMP:s interna verksamhet	20.5	16	14.2
Till fartyg och hyresgäster	71.5	109	124.7
Totalt vattenuttag	92	125	138.9

1) Avser inköpt färskvatten (kommunal vattenförsörjning)



Spill och läckage

Antal inträffade spill och läckage har minskat något jämfört med föregående år. Läckage av bränsle och hydraulolja från arbetsmaskiner och fordon är den vanligast förekommande källan.

Spill och läckage ¹⁾	2021	2022	2023
Antal signifikanta spill (>1 m ³)	0	1	1
Antal mindre spill (<1 m ³)	18	17	13
Totalt antal spill	18	18	14

1.) Avser uppstådda spill till hav och mark orsakade av interna och externa aktörer inom CMP:s verksamhetsområde.

Sociala förhållanden och medarbetare

CMP värdesätter mångfald och värnar om allas lika rättigheter. Det råder nolltolerans mot diskriminering och sexuella trakasserier inom hela verksamheten, i enlighet med Code of Conduct. Rekrytering samt beföringsmöjligheter sker uteslutande på individens egna meriter, erfarenhet och expertis. Lönenivåer inom verksamheten kontrolleras regelbundet för att säkerställa att inga könsmissiga skillnader råder. För tjänstemän sker individuell lönesättning medan bolagets kollektivanställda är anslutna till kollektiva förhandlingar gällande lönesättning.

En Whistleblower-funktion finns etablerad i CMP för att kunna skapa en anonym rapporteringsväg vid upplevda avsteg eller direkta brott mot såväl den interna som den externa Code of Conduct. Rapporten skickas anonymt till en extern aktör, vars uppgift är att hantera och utreda mottagna anmälningar. Under året inkom 3 interna anmälningar via CMP:s Whistleblower-funktion, vilka efter utredning inte krävde ytterligare åtgärder.

För CMP är det viktigt att medarbetarna har en sund och bra arbetssituation. CMP erbjuder genom en livsfaspolicy sina medarbetare en ökad flexibilitet i arbetsförhållanden som inte täcks av lagstiftningen. Exempelvis kan medarbetaren, utifrån livsfaspolicyn, och i dialog med sin närmaste arbetsledare komma överens om nedtrappning i arbetstid, exempelvis i samband med barnafödelse eller när medarbetaren börjar närma sig pensionsålder. Tjänstemän kan även, givet vissa förutsättningar, erbjudas möjligheten till hemarbete.

I årets medarbetarundersökning ingick en allmän trivselmätning och en undersökning om psykiskt välmående. Svarefrekvensen låg på 76 %. Resultatet visade att CMP får höga värden avseende rykte, relationen till närmaste ledare, samarbete mellan medarbetare och arbetsinnehåll, samt arbetsglädje och arbetsvillkor. Under året har även ett dedikerat arbete genomförts internt för att förbättra medvetenheten om och förebygga förekomsten av kränkande behandling. Arbetet har bland annat inneburit interninformation, möten med skyddsombud kring deras roll, undervisning av arbetsledare samt kunskapsspridande insatser om hur man identifierar och hanterar kränkande behandling.

Insatser har även genomförts för att öka andelen kvinnor vid nyrekrytering. CMP har som långsiktigt mål att andelen ska vara 50 %. Delmålet för 2023 var 30 % och andelen kvinnor vid nyrekryteringar under året uppgick till 35 %.

Nedan presenteras statistik gällande antal anställda, personalomsättning samt köns- och åldersfördelning.



Antal anställda	2021	2022	2023
Tillsvidareanställda – män	233	247	228
Tillsvidareanställda – kvinnor	43	54	50
Visstidsanställda – män	59	71	63
Visstidsanställda - kvinnor	13	11	18

Personalomsättning	2021	2022	2023
Nyanställda – män	19	27	15
Nyanställda – kvinnor	7	9	6
- Andel av medarbetare som är nyanställda	9,4%	12%	7,6%
Avslutade anställningar – män	32	17	22
Avslutade anställningar – kvinnor	2	6	7
Andel av medarbetare som avslutat sin anställning	12,3%	7,6%	10,4%

Köns- och åldersfördelning	2021	2022	2023
Ledningsgrupp	7 pers.	6 pers.	6 pers.
Andel män	43%	50%	50%
Andel kvinnor	57%	50%	50%
Andel <30 år	0%	0%	0%
Andel 30-50 år	57,1%	33,3%	16,7%
Andel >50 år	42,9%	66,7%	83,3%
Anställda (tillsvidareanställda)	276 pers.	301 pers.	278 pers.
Andel män	84,4%	82%	82%
Andel kvinnor	15,6%	18%	18%
Andel <30 år	5,8%	5,3%	4%
Andel 30-50 år	48,5%	48,2%	47,1%
Andel >50 år	45,7%	46,5%	48,9%

Arbetsmiljöarbete

Arbetsmiljöarbetet inom CMP utgår från arbetsmiljöpolicyn. Under 2023 skedde en översyn av policyn, vilken inte resulterade i några förändringar. Med arbetsmiljöpolicyn som grund har bolagets VD och styrelse det yttersta ansvaret för CMP:s arbetsmiljö. Varje medarbetare har ansvar för sin egna säkerhet, att följa existerande instruktioner, använda anvisad utrustning samt skyldighet att anmäla avvikelser och andra oegentligheter. Grundläggande för arbetsmiljöarbetet är de framtagna arbetsinstruktionerna som säkerställer att CMP är en trygg och säker arbetsplats för alla som rör sig inom hamnen. Under 2023 har fokus legat på utbildning och ansvarsdelegering, där en stor utbildningsinsats har genomförts med arbetsledarna i förhållande till arbetsmiljöarbete. Syftet har varit att tydliggöra ansvarsroller samt skapa goda förutsättningar för utövande.

Under året skedde en mätning av luftkvaliteten i hamnarbetarnas arbetsmiljö inom bulkhamnen i Malmö. Mätningarna utgör en del av CMP:s proaktiva arbetsmiljöarbete, som utförs löpande inom samtliga hamnområden, för att säkerställa att hamnarbetarna inte riskerar att utsättas för skador eller hälsorisker. Mätningen visade att det inte föreligger någon hälsorisk.

Utöver detta har även ergonomin bland förarna förbättrats med hjälp av en ergonom som har fått studera arbetsmiljön. Ergonomen ska på årlig basis genomföra motsvarande platsbesök i alla delar av CMP:s verksamhet.



Hantering av arbetsmiljörisker

Riskbedömningar av verksamheten sker regelbundet och kontinuerligt, dock minst en gång per år. Principen är att, så fort en ny arbetsuppgift uppkommit, ska en ny riskanalys genomföras. Risker graderas på en skala utifrån allvarlighet och sannolikhet, vilket sker genom en särskild riskbedömningsmall. Genom den digitala plattformen TRIA sker rapportering och utredning av händelser, där en ansvarig utses för att tillsammans med skyddsombud utreda händelsen, identifiera orsaker och ta fram åtgärdsförslag.

En årlig revidering genomförs av riskbedömningsmallarna för hur verksamheten ska arbeta med riskbedömningar, riskanalyser, upprättandet av arbets- och säkerhetsinstruktioner samt hur avvikelserapporteringar ska utvärderas. Under året har rapporteringen utvidgats till att även inbegripa samtliga uppmärksammade risker inom arbetsmiljön. Syfte är att öka beredskapen och proaktiviteten i det förebyggande arbetet. Fokus har även legat på att öka samarbetet mellan verksamhetens skyddsombud och arbetsledare, vars uppgift är att identifiera lokala risker och att ta fram proaktiva förbättringsåtgärder.

I Norra Hamnen i Malmö har, efter inledande tester, mjukvaran Track Unit installerats i samtliga maskiner i syfte att låta mjukvaran kontrollera så att föraren har behörighet att använda en specifik maskin men ger också information om fordonets behov av underhåll.

Incidenter och olyckor

CMP har under året inte haft några dödsfall eller olycksfall med stora konsekvenser. Antalet olyckor med frånvaro har ökat jämfört med föregående år, vilket i sin tur även ökade olycksfallsfrekvensen (LTIFR). Ökningen av olycksfall kan inte härledas till en och samma orsak. Däremot beror majoriteten av dem på enskilda olyckor där det sker fall, klämskador och skador med verktyg och utrustning. CMP fortsätter målinriktat sitt proaktiva arbete för att undvika dessa typer av skador.

Incidenter och olyckor	2021	2022	2023
Antal dödsfall	0	0	0
Antal olycksfall med allvarliga konsekvenser ¹⁾	0	0	0
Antal olycksfall med frånvaro	1	6	15
- Olycksfallsfrekvens (Lost Time Injury Frequency Rate) ²⁾	1,87	9,66	25,98

1) Skador från vilka arbetstagaren inte kan återhämta sig eller som inte återställs eller inte förväntas återställas helt och hållet till hälsotillståndet före skadan inom sex månader (t.ex. fraktur med komplikationer).

2) Frekvensgraden för olyckor beräknas som antalet olyckor som resulterat i förlorad arbetstid per miljon arbetstimmar (Lost Time Injuries, LTI)

Respekt för mänskliga rättigheter

CMP:s verksamhet är förlagd i Sverige och Danmark och förhåller sig därmed till rådande lagstiftning inom respektive land. Båda länderna har förklarat sig bundna av de rådande konventionerna för mänskliga rättigheter. Genom att följa lagstiftningar tar därmed CMP och dess verksamhet hänsyn till de mänskliga rättigheterna och har inte identifierat några risker på området. Efterlevnad regleras genom företagets interna Code of Conduct, vars tydliga förhållningsregler tar hänsyn till mänskliga rättigheter. Genom den externa Code of Conduct sker motsvarande kravställning även för företagets leverantörer, samt underleverantörer.

Efterlevnad följs upp genom kontinuerlig översyn av dokumenten, som vid behov uppdateras för att bättre leva upp till rådande krav och lagar. Med hjälp av Whistleblower-funktionen kan CMP uppmärksamma och agera mot eventuella avsteg från eller direkta brott mot de mänskliga rättigheterna. Under året har inte några externa fall av brott mot mänskliga rättigheter rapporterats.



Motverkande av korrupcion

I linje med CMP:s interna Code och Conduct råder en nolltolerans mot alla former av mutor och bestickning och bolaget arbetar aktivt för att motverka detta inom verksamheten. Grundläggande kontroller sker av såväl kunder som leverantörer i bolagets obligatoriska due diligence-process och Whistleblower-funktionen bidrar till att eventuella avsteg eller brott uppmärksammas och utreds.

Risken för korrupcion och mutor upplevs som störst i samband med upphandlingar. Väletablerade rutiner existerar för inköp och attest av fakturor där rådande praxis är att alltid inhämta flera offerter vid upphandlingar för att dels få konkurrerande erbjudanden från presumtiva leverantörer, dels minska personberoendet.

För att säkerställa att alla anställda inom CMP är väl införstådda med relevant lagstiftning, genomförs årligen en obligatorisk webbaserad utbildning i uppförandekod, integritet, antikorrupcion, affärsetik och cybersäkerhet, penningtvätt, antikorrupcion och GDPR. Under året har inte några fall av korrupcion rapporterats.

Krav vid upphandlingar

Huvudregeln vid alla upphandlingar som genomförs av CMP är att dessa ska ske på ett affärsmässigt sätt, där alla anbud och anbudsgivare ska behandlas på ett objektiva och likvärdigt sätt och att grundläggande upphandlingsrättsliga principer ska beaktas. Detta fastställs genom CMP:s Upphandlingspolicy, som klargör de etiska principer som råder i samband med upphandlingar och att alla transaktioner ska ske på ett kommersiellt och marknadsmässigt korrekt. Därtill kommer även Miljö- och kvalitetsaspekter, vilka ska ligga i fokus vid all upphandling av varor, tjänster och byggtreprenader.

Upphandlingspolicyn ses årligen över och i samband med årets granskning skedde inga uppdateringar. Under 2023 förekom inte några anmälningar eller fall av korrupcion inom CMP:s verksamhet. Under året genomfördes även en särskild utbildning om Lagen om upphandling inom försörjningssektorerna (LUF) för de medarbetare som arbetar med upphandling.

2024061702032



This file is sealed with a digital signature.
The seal is a guarantee for the authenticity
of the document.

Document ID
D4F2D675FBD749E797CD9294E7330B81

Om rapporten och index


Hållbarhetsupplysningarna presenteras i enlighet med Årsredovisningslagen kapitel 6 i tabellen nedan. Hållbarhetsrisker presenteras i riskavsnittet i Förvaltningsberättelsen på sidorna 7 – 10, men även löpande i hållbarhetsrapporten, där vi i huvudsak likställer hållbarhetsrisker med de väsentliga hållbarhetsfrågor som vi redovisar. Genom att signera årsredovisningen, godkänner styrelsen för Copenhagen Malmö Port AB även hållbarhetsrapporten.

2024061702033

Upplysningar i enlighet med Årsredovisningslagen 6 Kap. 10-14 §	Avsnitt och sida
Beskrivning av affärsmodell	Förvaltningsberättelsen, sidan 2 - 3
Miljö	Miljö, sidan 13 - 16
Sociala förhållanden och personal	Sociala förhållanden och medarbetare, sidan 16–18
Respekt för mänskliga rättigheter	Respekt för mänskliga rättigheter, sidan 18
Motverkande av korruption	Motverkande av korruption, sidan 19

CMP:s hållbarhetsrapport är framtagen med vägledning av ramverket Global Reporting Initiative (GRI). Hållbarhetsrapportering har genomförts årligen i CMP sedan 2018. I årets hållbarhetsrapport har vi tagit fasta på ett urval av för vår verksamhet relevanta GRI-upplysningar med ambitionen att utöka antalet i kommande rapporter.

GRI Standard	Indikator	Avsnitt/sida
GRI 2: Allmänna upplysningar 2021	2–7	Sociala förhållanden och medarbetare, sidan 16–18
GRI 201: Ekonomisk prestanda 2016	201–1	Hållbarhetsstyrning inom CMP, sidan 12–13
GRI 203: Indirekt ekonomisk påverkan 2016	203–2 (delvis)	Hållbarhetsstyrning inom CMP, sidan 12
GRI 205: Antikorruption 2016	205–3	Motverkande av korruption, sidan 19
GRI 302: Energi 2016	302–1	Miljö, sidan 15
GRI 303: Vatten och utloppsvatten 2018	303–3	Miljö, sidan 15
GRI 305: Utsläpp till luft 2016	305–1, 305–2, 305–3	Miljö, sidan 14–15
GRI 306: Avfall 2020	306–3, 306–4, 306–5	Miljö, sidan 15
GRI 401: Anställning 2016	401–1 (delvis)	Sociala förhållanden och medarbetare, sidan 16–17
GRI 403: Arbetsmiljö, hälsa och säkerhet 2018	403–9	Sociala förhållanden och medarbetare, sidan 16–18
GRI 405: Mångfald och jämställdhet 2016	405–1	Sociala förhållanden och medarbetare, sidan 16–17
GRI 406: Icke-diskriminering 2016	406–1 (delvis)	Sociala förhållanden och medarbetare, sidan 16



I vissa fall, där vi inte har haft tillgång till eller möjlighet att samla in nödvändig information, redovisar vi endast till vis del i enlighet med de angivna GRI-indikatorerna. Där det förekommer specifika avgränsningar eller avvikelser från GRI:s definitioner anges detta i anslutning till redovisningen av indikatorerna. Vi presenterar data för 2023 samt historiska data för 2022 och 2021 som jämförelseår.

CMP anslöt sig till FN:s Global Compact under 2019 och är fullvärdig medlem. Denna hållbarhetsrapport representerar bolagets Communication on Progress (COP) och upplysningar kopplade till de 10 principerna presenteras i nedan tabell.

FN:s Global Compact Principer	Avsnitt/sida
Mänskliga rättigheter	
1. Stödja och respektera skydd för internationella mänskliga rättigheter	Hållbarhetsstyrning inom CMP, sidan 12–13 Respekt för mänskliga rättigheter, sidan 18
2. Försäkran om att företaget inte är delaktigt i brott mot mänskliga rättigheter	Hållbarhetsstyrning inom CMP, sidan 12–13 Respekt för mänskliga rättigheter, sidan 18
Arbetsvillkor	
3. Upprätthålla föreningsfrihet och rätten till kollektiva förhandlingar	Sociala förhållanden och medarbetare, sidan 16-18 Respekt för mänskliga rättigheter, sidan 18
4. Avskaffa alla former av tvångsarbete	Sociala förhållanden och medarbetare, sidan 16-18 Respekt för mänskliga rättigheter, sidan 18
5. Avskaffa barnarbete	Sociala förhållanden och medarbetare, sidan 16-18 Respekt för mänskliga rättigheter, sidan 18
6. Avskaffa diskriminering vid anställning och yrkesutövning	Sociala förhållanden och medarbetare, sidan 16-18 Respekt för mänskliga rättigheter, sidan 18
Miljö	
7. Stödja försiktighetsprincipen vad gäller miljörisker	Hållbarhetsstyrning inom CMP, sidan 12–13 Miljö, sidan 13-14
8. Främja större miljömässigt ansvarstagande	Miljö, sidan 13–16
9. Uppmuntra utveckling och spridning av miljövänlig teknik	Miljö, sidan 13–16
Antikorruption	
10. Motarbeta alla former av korruption, inklusive utpressning och bestickning	Motverkande av korruption, sidan 19

2024061702034



KONCERNENS RESULTATRÄKNING

		2023-01-01 2023-12-31	2022-01-01 2022-12-31
(1.000 SEK)			
Rörelsens intäkter			
Nettoomsättning	Not 3	976.056	876.590
Övriga rörelseintäkter	Not 5	20.089	12.803
		996.145	889.393
Rörelsens kostnader			
Övriga externa kostnader	Not 6,8	-571.582	-480.309
Personalkostnader	Not 7	-331.977	-290.858
Avskrivningar och nedskrivningar av materiella anläggningstillgångar	Not 9	-76.774	-71.821
		15.812	46.405
Rörelseresultat			
Resultat från finansiella poster			
Övriga ränteintäkter och liknande resultatposter		6.106	6.461
Räntekostnader och liknande resultatposter	Not 10	-8.702	-7.733
		13.216	45.133
Resultat efter finansiella poster			
Skatt på årets resultat	Not 11	-9.429	-20.423
		3.787	24.710
Årets resultat			

2024061702035



This file is sealed with a digital signature.
The seal is a guarantee for the authenticity
of the document.

Document ID:
D4F2D675FBD749E797CD9294E7330B81

KONCERNENS BALANSRÄKNING

(1.000 SEK)

TILLGÅNGAR

2023-12-31

2022-12-31

Anläggningstillgångar

Materiella anläggningstillgångar

Not 12

Byggnader och Mark

488.526

530.877

Maskiner och andra tekniska anläggningar

85.667

99.182

Inventarier, verktyg och installationer

73.291

72.956

Pågående nyanläggningar och förskott

195.886

51.401

843.371

754.417

Finansiella anläggningstillgångar

Uppskjuten skattefordran

Not 13

5.255

5.262

Övriga långfristiga fordringar

Not 14

112.641

98.560

117.896

103.822

Summa anläggningstillgångar

961.267

858.239

Omsättningstillgångar

Kortfristiga fordringar

Kundfordringar

73.595

64.118

Övriga fordringar

Not 17

16.438

19.556

Aktuella skattefordringar

3.327

0

Förutbetalda kostnader och upplupna intäkter

Not 18

48.158

12.355

141.518

96.029

Kassa och bank

Kassa och bank

Not 24

111.188

204.660

Summa omsättningstillgångar

252.706

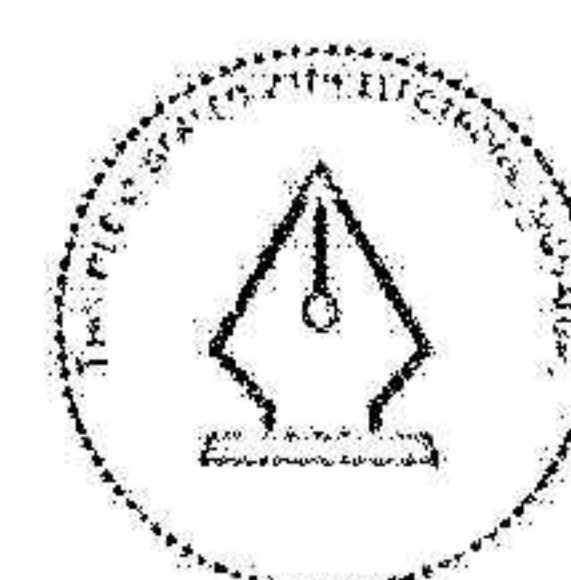
300.689

SUMMA TILLGÅNGAR

1.213.973

1.158.928

2024061702036




This file is sealed with a digital signature.
The seal is a guarantee for the authenticity
of the document.

Document ID:
D4F2D675FBD749E797CD9294E7330B81

EGET KAPITAL OCH SKULDER
(1.000 SEK)

		2023-12-31	2022-12-31
Eget kapital			
Aktiekapital		100.000	100.000
Övrigt tillskjutet kapital		20.388	20.388
Annat eget kapital inklusive årets resultat		422.051	421.479
		542.439	541.867
Eget kapital			
		542.439	541.867
Avsättningar			
Övriga avsättningar	Not 20	30.699	30.857
Uppskjuten skatteskuld	Not 13	9.985	14.651
		40.684	45.508
Långfristiga skulder			
Skuld finansiell leasing	Not 21	275.308	308.697
Övriga långfristiga skulder	Not 22	112.434	43.087
		387.742	351.784
Kortfristiga skulder			
Leverantörsskulder		62.565	38.774
Skuld finansiell leasing	Not 21	36.147	36.307
Övriga skulder		14.300	22.828
Aktuella skatteskulder		0	427
Upplupna kostnader och förutbetalda intäkter	Not 23	130.096	121.433
		243.108	219.769
SUMMA EGET KAPITAL OCH SKULDER		1.213.973	1.158.928

2024061702037



This file is sealed with a digital signature.
The seal is a guarantee for the authenticity
of the document.

Document ID:
D4F2D675FBD749E797CD9294E7330B81

FÖRÄNDRINGAR AV KONCERNENS EGET KAPITAL
(1.000 SEK)

<u>Eget kapital</u>	<u>Aktiekapital</u>	<u>Ovrigt tillskjutet kapital</u>	<u>Övriga reserver</u>	<u>Balanserade vinstmedel</u>	<u>Summa eget kapital</u>
Ingående balans per 1 januari 2023	100.000	20.388	22.046	399.433	541.867
Förändringar uppskrivningsfond			-743	743	0
Omräkningsdifferenser				-3.215	-3.215
Årets resultat				3.787	3.787
Utgående balans per 31 december 2023	100.000	20.388	21.303	400.748	542.439

Moderbolagets aktiekapital består av 3.600.000 aktier till ett kvotvärde av SEK 27,78/styck.

2024061702038



This file is sealed with a digital signature.
The seal is a guarantee for the authenticity
of the document.

Document ID:
D4F2D675FBD749E797CD9294E7330B81

KONCERNENS KASSAFLÖDESANALYS
(1.000 SEK)

	2023	2022
Den löpande verksamheten		
Rörelseresultat	15.812	46.405
Justering för poster som inte ingår i kassaflödet:		
Av- och nedskrivningar anläggningstillgångar	76.774	71.821
Erhållen ränta	2.680	368
Erlagd ränta	-8.702	-7.733
Avsättningar	-158	2.499
Övriga	5.285	-7.889
	91.691	105.471
Betald inkomstskatt	-17.835	-18.087
	73.856	87.384
Kassaflöde från den löpande verksamheten före förändringar av rörelsekapital		
Förändring av fordringar	-42.162	12.338
Förändring av kortfristiga skulder	23.767	45.483
Kassaflöde från den löpande verksamheten	55.461	145.205
Investeringsverksamheten		
Förvärv av materiella anläggningstillgångar	-174.236	-32.368
Försäljning av materiella anläggningstillgångar	0	40.324
Förvärv finansiella anläggningstillgångar	-10.655	-13.162
Kassaflöde från investeringsverksamheten	-184.891	-5.206
Finansieringsverksamheten		
Amortering av långfristiga skulder inkl. finansiell leasing	-37.512	-37.029
Reglering i upptagna lån	73.470	0
Kassaflöde från finansieringsverksamheten	35.958	-37.029
Årets kassaflöde	-93.472	102.970
Likvida medel vid årets början	204.660	101.690
Likvida medel vid årets slut	111.188	204.660

2024061702039




This file is sealed with a digital signature.
The seal is a guarantee for the authenticity
of the document.

Document ID
D4F2D675FBD749E797CD9294E7330B81

MODERBOLAGETS RESULTATRÄKNING

		2023-01-01 2023-12-31	2022-01-01 2022-12-31
(1.000 SEK)			
Rörelsens intäkter			
Nettoomsättning	Not 3	952.157	842.744
Övriga rörelseintäkter	Not 5	20.089	12.802
		<u>972.246</u>	<u>855.546</u>
Rörelsens kostnader			
Övriga externa kostnader	Not 6,8	-597.541	-510.263
Personalkostnader	Not 7	-331.976	-290.858
Avskrivningar och nedskrivningar av materiella anläggningstillgångar	Not 9	-43.477	-37.211
Rörelseresultat		<u>-748</u>	<u>17.214</u>
Resultat från finansiella poster			
Övriga ränteintäkter och liknande resultatposter		4.968	7.171
Räntekostnader och liknande resultatposter	Not 10	-2.036	-332
Resultat efter finansiella poster		2.184	24.053
Bokslutsdispositioner	Not 19	10.690	21.500
Skatt på årets resultat	Not 11	-9.239	-20.481
Årets resultat		3.635	25.072

2024061702040



This file is sealed with a digital signature.
The seal is a guarantee for the authenticity
of the document.

Document ID:
D4F2D875FBD749E797CD9294E7330B81

MODERBOLAGETS BALANSRÄKNING

(1.000 SEK)

TILLGÅNGAR

2023-12-31 2022-12-31

Anläggningstillgångar

Materiella anläggningstillgångar

Not 12

Byggnader och Mark	235.327	249.243
Maskiner och andra tekniska anläggningar	52.813	61.492
Inventarier, verktyg och installationer	73.291	72.956
Pågående nyanläggningar och förskott	195.886	51.401
	<u>557.317</u>	<u>435.092</u>

Finansiella anläggningstillgångar

Andelar i koncernföretag	Not 15	15.050	15.050
Fordringar hos koncernföretag	Not 16	62.590	80.692
Övriga långfristiga fordringar	Not 14	50.140	39.485
		<u>127.780</u>	<u>135.227</u>

Summa anläggningstillgångar

685.097 570.319

Omsättningstillgångar

Kortfristiga fordringar

Kundfordringar		73.466	61.184
Övriga fordringar	Not 17	16.108	20.437
Aktuella skattefordringar		3.215	0
Förutbetalda kostnader och upplupna intäkter	Not 18	45.762	11.378
		<u>138.551</u>	<u>92.999</u>

Kassa och bank

Kassa och bank	Not 24	103.975	175.964
----------------	--------	---------	---------

Summa omsättningstillgångar

242.526 268.963

SUMMA TILLGÅNGAR

927.623 839.282

2024061702041



This file is sealed with a digital signature.
The seal is a guarantee for the authenticity
of the document.

Document ID:
D4F2D675FBD749E797CD9294E7330B81

EGET KAPITAL OCH SKULDER
(1.000 SEK)

		2023-12-31	2022-12-31
Bundet eget kapital			
Aktiekapital		100.000	100.000
Reservfond		20.388	20.388
Uppskrivningsfond		21.303	22.046
		<u>141.691</u>	<u>142.434</u>
Fritt eget kapital			
Balanserat resultat		417.482	394.849
Årets resultat		3.635	25.072
		<u>421.117</u>	<u>419.921</u>
Summa eget kapital		562.808	562.355
Avsättningar			
Övriga avsättningar	Not 20	30.699	30.857
Uppskjuten skatteskuld	Not 13	9.984	14.651
		<u>40.683</u>	<u>45.508</u>
Långfristiga skulder			
Övriga långfristiga skulder	Not 22	112.434	43.087
Kortfristiga skulder			
Leverantörsskulder		61.071	36.588
Skulder till koncernföretag		6.300	6.330
Övriga skulder		14.301	22.796
Aktuella skatteskulder		0	520
Upplupna kostnader och förutbetalda intäkter	Not 23	130.025	122.097
		<u>211.697</u>	<u>188.331</u>
SUMMA EGET KAPITAL OCH SKULDER		927.623	839.282

2024061702042



This file is sealed with a digital signature.
The seal is a guarantee for the authenticity
of the document.

Document ID
D4F2D675FBD749E797CD9294E7330B81

FÖRÄNDRINGAR AV MODERBOLAGETS EGET KAPITAL
(1.000 SEK)

Eget kapital	Aktiekapital	Reservfond	Uppskrivningsfond	Fritt eget kapital	Summa eget kapital
Ingående balans per 1 januari 2023	100.000	20.388	22.046	419.921	562.355
Förändringar uppskrivningsfond			-743	743	0
Omräkningsdifferenser				-3.182	-3.182
Årets resultat				3.635	3.635
Utgående balans per 31 december 2023	100.000	20.388	21.303	421.117	562.808

Moderbolagets aktiekapital består av 3.600.000 aktier till ett kvotvärde av SEK 27,78/styck.

2024061702043



This file is sealed with a digital signature.
The seal is a guarantee for the authenticity
of the document.

Document ID:
D4F2D675FBD749E797CD9294E7330B81

MODERBOLAGETS KASSAFLÖDESANALYS
(1.000 SEK)

	2023	2022
Den löpande verksamheten		
Rörelseresultat	-748	17.214
Justering för poster som inte ingår i kassaflödet :		
Av- och nedskrivningar anläggningstillgångar	43.477	38.166
Erhållen ränta	3.068	1.078
Erlagd ränta	-2.036	-332
Avsättningar	-158	2.499
Övriga	5.353	-5.629
	48.956	52.996
Betald inkomstskatt	-17.641	-18.667
	31.315	34.329
Kassaflöde från den löpande verksamheten före förändringar av rörelsekapital		
Förändring av fordringar	-42.338	12.322
Förändring av kortfristiga skulder	23.886	46.206
Kassaflöde från den löpande verksamheten	12.863	92.857
Investeringsverksamheten		
Förändring finansiella anläggningstillgångar	-1.463	-3.556
Förvärv av materiella anläggningstillgångar	-174.236	-32.369
Försäljning av anläggningstillgångar	0	40.324
Kassaflöde från investeringsverksamheten	-175.699	4.399
Finansieringsverksamheten		
Amortering av långfristiga skulder	-4.123	-6.733
Upptagna lån	73.470	0
Erhållet koncernbidrag	21.500	14.423
Kassaflöde från finansieringsverksamheten	90.847	7.690
Årets kassaflöde	-71.989	104.946
Likvida medel vid årets början	175.964	71.018
Likvida medel vid årets slut	103.975	175.964

2024061702044



This file is sealed with a digital signature.
The seal is a guarantee for the authenticity
of the document.

Document ID)
D4F2D675FBD749E797CD9294E7330B81

NOTER

Not 1 Allmän information

Copenhagen Malmö Port AB med organisationsnummer 556027-4077 är ett aktiebolag registrerat i Sverige med säte i Malmö. Adressen till huvudkontoret är Terminalgatan 18, SE 201-25 Malmö.

Moderföretaget äger 100% av dotterbolaget Copenhagen Malmö Port Cruise Visby AB, org.nr. 559143-4468, med säte på Gotland. Moderbolaget består även av den danska filialen Copenhagen Malmö Port, Filial af Copenhagen Malmö Port AB, Sverige med CVR.nr 25 99 60 11 med säte i Köpenhamn, Danmark.

Not 2 Redovisningsprinciper

Företaget tillämpar Årsredovisningslagen (1995:1554) och Bokföringsnämndens allmänna råd BFNAR 2012:1 Årsredovisning och koncernredovisning ("K3"). Samma redovisnings- och värderingsprinciper tillämpas i moderföretaget som i koncernen, förutom i de fall annat anges nedan. Bolaget redovisar resultaträkningen enligt en kostnadslagsindeldad uppställningsform.

Vid upprättande av koncernredovisning har tillgångar och skulder i utländsk valuta omräknats till svenska kronor enligt balansdagens kurs och intäkts- och kostnadsposter omräknats till periodens genomsnittskurs. Eventuella omräkningsdifferenser som uppstått har redovisats direkt mot eget kapital i balansräkningen enligt dagskursmetoden.

Koncernredovisning

Koncernredovisningen omfattar moderföretaget Copenhagen Malmö Port AB och de företag över vilka moderföretaget direkt eller indirekt har bestämmande inflytande (dotterföretag). Bestämmande inflytande innebär en rätt att utforma ett annat företags finansiella och operativa strategier i syfte att erhålla ekonomiska fördelar. Vid bedömningen av om ett bestämmande inflytande föreligger, ska hänsyn tas till innehav av finansiella instrument som är potentiellt röstberättigade och som utan dröjsmål kan utnyttjas eller konverteras till röstberättigade eget kapitalinstrument. Hänsyn har också tagits till om företaget genom agent har möjlighet att styra verksamheten. Bestämmande inflytande föreligger i normalfallet då moderföretaget direkt eller indirekt innehar aktier som representerar mer än 50 % av rösterna

Leasing

Moderbolagets samtliga leasingavtal där företaget är leasetagare redovisas som operationell leasing (hyresavtal), oavsett om avtalen är finansiella eller operationella.

Intäkter

Intäkter redovisas till det verkliga värdet av den ersättning som erhållits eller kommer att erhållas, med avdrag för mervärdesskatt, rabatter, returer och liknande avdrag.

Försäljning av tjänster

Intäkter från försäljning av tjänster på löpande räkning redovisas som intäkt i den period arbetet utförs och material levereras eller förbrukas


Materiella anläggningstillgångar

Materiella anläggningstillgångar redovisas till anskaffningsvärde efter avdrag för ackumulerade avskrivningar och eventuella nedskrivningar.

Anskaffningsvärdet består av inköpspriset, utgifter som är direkt hänförliga till förvärvet för att bringa den på plats och i skick att användas. Tillkommande utgifter inkluderas endast i tillgången eller redovisas som en separat tillgång, när det är sannolikt att framtida ekonomiska fördelar som är förknippade med posten kommer att tillfalla bolaget och att anskaffningsvärdet för densamma kan mätas på ett tillförlitligt sätt. Alla övriga kostnader för reparationer och underhåll samt tillkommande utgifter redovisas i resultaträkningen i den period då de uppkommer.

Då skillnaden i förbrukningen av en materiell anläggningstillgångs betydande komponenter bedöms vara väsentlig, delas tillgången upp på dessa komponenter.

Avskrivningar på materiella anläggningstillgångar kostnadsförs så att tillgångens anskaffningsvärde, eventuellt minskat med beräknat restvärde vid nyttjandeperiodens slut, skrivs av linjärt över dess bedömda nyttjandeperiod. Om en tillgång har delats upp på olika komponenter skrivs respektive komponent av separat över dess nyttjandeperiod. Avskrivning påbörjas när den materiella anläggningstillgången kan tas i bruk. Materiella anläggningstillgångars nyttjandeperioder uppskattas till:



Byggnader:	
Stomme	100 år
Stomkompletteringar/innerväggar	50 år
VVS och El	40 år
Ventilation	20 år
Fasad och Yttertak	40 år
Transport (hissar)	25 år
Kranar	25-30 år
Byggnadsinventarier och installationer	10-20 år
Arbetsmaskiner	7-10 år
Fordon och övriga inventarier	5-10 år
Datorer	3-5 år

Skattemässiga avskrivningar utöver avskrivningar enligt plan betraktas som överavskrivningar vilka utgör en obeskattad reserv.

Bedömda nyttjandeperioder och avskrivningsmetoder omprövas om det finns indikationer på att förväntad förbrukning har förändrats väsentligt jämfört med uppskattningen vid föregående balansdag. Då företaget ändrar bedömning av nyttjandeperioder, omprövas även tillgångens eventuella restvärde. Effekten av dessa ändringar redovisas framåtriktat.

Byggnaderna har inte något taxeringsvärde.

Borttagande från balansräkningen

Det redovisade värdet för en materiell anläggningstillgång tas bort från balansräkningen vid utrangering eller avyttring, eller när inte några framtida ekonomiska fördelar väntas från användning eller utrangering/avyttring av tillgången eller komponenten. Den vinst eller förlust som uppkommer när en materiell anläggningstillgång eller en komponent tas bort från balansräkningen är skillnaden mellan vad som eventuellt erhålls, efter avdrag för direkta försäljningskostnader, och tillgångens redovisade värde. Den realisationsvinst eller realisationsförlust som uppkommer när en materiell anläggningstillgång eller en komponent tas bort från balansräkningen redovisas i resultaträkningen som en övrig rörelseintäkt eller övrig rörelsekostnad.

Leasingavtal

Ett finansiellt leasingavtal är ett avtal enligt vilket de ekonomiska risker och fördelar som förknippas med ägandet av en tillgång i allt väsentligt överförs från leasegivaren till leasetagaren. Övriga leasingavtal klassificeras som operationella leasingavtal. För det fall hyresbetalningar inte sammanfaller med linjär redovisning och det bedöms att hyror som ska erläggas innehåller en finansieringskomponent, sker redovisning av upplupen hyresskuld till diskonterat värde.

Koncernen som leasetagare

Tillgångar som innehas enligt finansiella leasingavtal redovisas som anläggningstillgångar i koncernens balansräkning till verkligt värde vid leasingperiodens början eller till nuvärdet av minimileasingavgifterna om detta är lägre. Den skuld som leasetagaren har gentemot leasegivaren redovisas i balansräkningen under rubrikerna Långfristiga skulder respektive Kortfristiga skulder med underrubriken Skuld finansiell leasing. Leasingbetalningarna fördelas mellan ränta och amortering av skulden. Räntan fördelas över leasingperioden så att varje redovisningsperiod belastas med ett belopp som motsvarar en fast räntesats på den under respektive period redovisade skulden. Räntekostnader redovisas direkt i resultaträkningen om de inte är direkt hänförliga till anskaffning av en tillgång som med nödvändighet tar betydande tid i anspråk att färdigställa för avsedd användning eller försäljning, och aktiveringsprincipen tillämpas.

Leasingavtal där de ekonomiska fördelar och risker som är hänförliga till leasingobjektet i allt väsentligt kvarstår hos leasegivaren, klassificeras som operationell leasing. Betalningar, inklusive en första förhöjd hyra, enligt dessa avtal redovisas som kostnad linjärt alternativt baserad på den ekonomiska nyttan över leasingperioden.

Finansiella instrument


Finansiella instrument redovisas i enlighet med reglerna i K3 kapitel 11, vilket innebär att värdering sker utifrån anskaffningsvärde.

Finansiella instrument som redovisas i balansräkningen inkluderar kundfordringar och övriga fordringar, leverantörsskulder och låneskulder.

Instrumenten redovisas i balansräkningen när bolaget blir part i instrumentets avtalsmässiga villkor.

Finansiella tillgångar tas bort från balansräkningen när rätten att erhålla kassaflöden från instrumentet har löpt ut eller överförs och koncernen har överfört i stort sett alla risker och förmåner som är förknippade med aganderätten.

Finansiella skulder tas bort från balansräkningen när förpliktelserna har reglerats eller på annat sätt upphört.



Kundfordringar och övriga fordringar

Fordringar redovisas som omsättningstillgångar med undantag för poster med förfallodag mer än 12 månader efter balansdagen, vilka klassificeras som anläggningstillgångar. Fordringar tas upp till det belopp som förväntas bli inbetalt efter avdrag för individuellt bedömda osäkra fordringar. Fordringar som är räntefria eller som löper med ränta som avviker från marknadsräntan och har en löptid överstigande 12 månader, redovisas till ett diskonterat nuvärde och tidsvärdeförändringen redovisas som ränteintäkt i resultaträkningen

Låneskulder och leverantörsskulder

Låneskulder redovisas initialt till anskaffningsvärde efter avdrag för transaktionskostnader (upplupet anskaffningsvärde). Skiljer sig det redovisade beloppet från det belopp som ska återbetalas vid förfallotidpunkten periodiseras mellanskillnaden som räntekostnad över lånets löptid med hjälp av instrumentets effektivränta. Härigenom överensstämmer vid förfallotidpunkten det redovisade beloppet och det belopp som ska återbetalas. Kortfristiga leverantörsskulder redovisas till anskaffningsvärde.

Kvittning av finansiell fordran och finansiell skuld

En finansiell tillgång och en finansiell skuld kvittas och redovisas med ett nettobelopp i balansräkningen endast då legal kvittningsrätt föreligger samt då en reglering med ett nettobelopp avses ske eller då en samtida avyttring av tillgången och reglering av skulden avses ske

Nedskrivningsprövning av finansiell skuld

Vid varje balansdag bedömer bolaget om det finns någon indikation på nedskrivningsbehov i någon av de finansiella anläggningstillgångarna. Nedskrivning sker om värdenedgången bedöms vara bestående. Nedskrivning redovisas i resultaträkningsposten Resultat från övriga värdepapper och fordringar som är anläggningstillgångar. Nedskrivningsbehovet prövas individuellt för aktier och andelar och övriga enskilda finansiella anläggningstillgångar som är väsentliga. Exempel på indikationer på nedskrivningsbehov är negativa ekonomiska omständigheter eller ogynnsamma förändringar av branschvillkor i företag vars aktier CMP AB investerat i. Nedskrivning för tillgångar värderade till upplupet anskaffningsvärde beräknas som skillnaden mellan tillgångens redovisade värde och nuvärdet av företagsledningens bästa uppskattning av de framtida kassaflödena diskonterade med tillgångens ursprungliga effektivränta. För tillgångar med rörlig ränta används den på balansdagen aktuella räntan som diskonteringsränta.

Vid prövning av nedskrivningsbehov för värdepappersportföljen med räntearbete fastställs på motsvarande sätt en effektivränta för portföljen som används vid diskonteringen. Om nedskrivning av aktier sker fastställs nedskrivningsbeloppet som skillnaden mellan det redovisade värdet och det högsta av verkligt värde med avdrag för försäljningskostnader och nuvärdet av framtida kassaflöden (som baseras på företagsledningens bästa uppskattning).

Ersättningar till anställda

Ersättningar till anställda i form av löner, bonus, betald semester, betald sjukfrånvaro m m samt pensioner redovisas i takt med intjänandet. Beträffande pensioner och andra ersättningar efter avslutad anställning klassificeras dessa som avgiftsbestämda eller förmånsbestämda pensionsplaner. Bolaget har endast avgiftsbestämda pensionsplaner.

Avsättningar

Avsättningar redovisas när bolaget har en befintlig förpliktelse (legal eller informell) som en följd av en inträffad händelse, det är sannolikt att ett utflöde av resurser kommer att krävas för att reglera förpliktelsen och en tillförlitlig uppskattning av beloppet kan göras.


En avsättning omprövas varje balansdag och justeras så att den återspeglar den bästa uppskattningen av det belopp som krävs för att reglera den befintliga förpliktelsen på balansdagen, med hänsyn tagen till risker och osäkerheter förknippade med förpliktelsen. När en avsättning beräknas genom att uppskatta de utbetalningar som förväntas krävas för att reglera förpliktelsen, motsvarar det redovisade värdet nuvärdet av dessa utbetalningar.

Skatt

Total skatt utgörs av aktuell skatt och uppskjuten skatt. Skatter redovisas i resultaträkningen, utom då underliggande transaktion redovisas direkt mot eget kapital varvid tillhörande skatteeffekt redovisas i eget kapital.

Aktuell skatt

Aktuell skatt avser inkomstskatt för innevarande räkenskapsår samt den del av tidigare räkenskapsårs inkomstskatt som ännu inte redovisats. Aktuell skatt beräknas utifrån den skattesats som gäller per balansdagen



Uppskjuten skatt

Uppskjuten skatt är inkomstskatt som avser framtida räkenskapsår till följd av tidigare händelser. Redovisning sker enligt balansräkningsmetoden. Enligt denna redovisas uppskjutna skatteskulder och uppskjutna skattefordringar på temporära skillnader som uppstår mellan bokförda respektive skattemässiga värden för tillgångar och skulder samt för övriga skattemässiga avdrag eller underskott.

Uppskjutna skattefordringar nettoredovisas mot uppskjutna skatteskulder endast om de kan betalas med ett nettobelopp. Uppskjuten skatt beräknas utifrån beslutad skattesats på balansdagen. Effekter av förändringar i gällande skattesatser resultatförs i den period förändringen lagstads. Uppskjutna skattefordringar reduceras till den del det inte är sannolikt att den underliggande skattefordran kommer att kunna realiseras inom en överskådlig framtid. Uppskjuten skattefordran redovisas som finansiella anläggningstillgång och uppskjuten skatteskuld som avsättning.

Fordringar och skulder

Fordringar är redovisade till de belopp varmed de beräknas inflyta.

Fordringar och skulder i utländsk valuta har omräknats till svenska kronor efter balansdagens kurs. Skillnaden mellan anskaffningsvärde och balansdagens värde har redovisats direkt över eget kapital.

Likvida medel

Likvida medel består enbart av bankmedel.

Utländsk filial

Filialens resultaträkningen har omräknats till genomsnittskurs och balansräkningen till balansdagens kurs enl. dagskursmetoden.

Kassaflödesanalys

Kassaflödesanalysen visar förändringar av företagets likvida medel under räkenskapsåret. Kassaflödesanalysen har upprättats enligt den indirekta metoden. Det redovisade kassaflödet omfattar endast transaktioner som medfört in- och utbetalningar.

Viktiga uppskattningar och bedömningar

Uppskattningar och bedömningar utvärderas löpande och baseras på historisk erfarenhet och andra faktorer, inklusive förväntningar på framtida händelser som anses rimliga under rådande förhållande.

Reserv för osäkra kundfordringar

Bolaget gör kontinuerligt en individuell bedömning av kundfordringar för att bedöma och besluta kring behovet av reservation där inte full betalning förväntas

Behov av återställande av mark

Bolaget och bolagets kunder bedriver ibland verksamhet som kan medföra risk för krav på återställande av mark etc. I de flesta kundavtal ansvarar kunden för detta men bolaget gör kontinuerligt en bedömning och värdering av behovet att själva reservera för återställandekostnader.

Klassificering av leasing

Bolaget betalar stora nyttjanderätsavgifter för de arealer varpå verksamhet bedrivs samt de byggnader etc som ingår. Kontinuerligt klassificerar bolaget nyttjanderätterna vad avser om de är att betrakta som finansiell- eller operationell leasing. I det fall klassificeringen blir finansiell redovisas anläggningen eller arealen i balansräkningen som en tillgång.

Värdering av egna tillgångar

Bolaget har ett fåtal tillgångar som har en avskrivningstid som är längre än bolagets Nyttjanderattsavtal med sina arealägare. Kontinuerligt värderar därför bolaget avskrivningstakt och tillgångsvärdet.

2024061702048



This file is sealed with a digital signature.
The seal is a guarantee for the authenticity
of the document.

Document ID:
D4F2D675FBD749E797CD9294E7330B81

Not 3
(1.000 SEK)

Omsättning

Terminalintäkter
Hyresintäkter
Övriga intäkter
Summa

Koncern		Moderföretaget	
2023	2022	2023	2022
701.790	645.843	680.994	615.768
185.956	159.986	185.841	159.986
88.310	70.761	85.322	66.990
976.056	876.590	952.157	842.744

(1.000 SEK)

Nettoomsättning per geografisk marknad

Sverige
Danmark
Summa

Koncern		Moderföretaget	
2023	2022	2023	2022
395.084	354.589	373.011	320.743
580.972	522.001	580.972	522.001
976.056	876.590	953.983	842.744

Not 4
(1.000 SEK)

Uppgifter om inköp och försäljning inom samma koncern

Inköp
Försäljning

Moderföretaget	
2023	2022
0,3%	0,1%
0,2%	0,1%


Not 5
(1.000 SEK)

Övriga rörelseintäkter

Realisationsresultat vid försäljning
Erhållna bidrag
Avtalskompensation byggprojekt
Övriga

Koncern		Moderföretaget	
2023	2022	2023	2022
0	265	0	265
4.663	398	4.663	398
13.824	10.267	13.824	10.267
1.602	1.873	1.602	1.872
20.089	12.803	20.089	12.802

2024061702049



This file is sealed with a digital signature.
The seal is a guarantee for the authenticity
of the document.

Document ID
D4F2D675FBD749E797CD9294E7330B81


Not 6 Arvode till revisorer
(1.000 SEK)

PwC	Koncern		Moderföretaget	
	2023	2022	2023	2022
Revisionsuppdrag	1.032	995	992	940
Revisionsverksamhet utöver revisionsuppdraget	428	160	428	160
Skatterådgivning	224	387	164	327
Övriga konsulttjänster	273	267	273	267
	1.957	1.809	1.857	1.694

Med revisionsuppdrag avses granskning av årsredovisning och bokföring samt styrelsens och verkställande direktörens förvaltning. Med revisionsverksamhet utöver revisionsuppdrag avses övriga arbetsuppgifter som det ankommer på bolagets revisor att utföra samt rådgivning eller annat biträde som föranleds av iakttagelser vid sådan granskning. Skatterådgivning redovisas separat. Allt annat avser övriga tjänster.

Not 7 Antalet anställda, löner och ersättningar till anställda och styrelse

Medelantalet anställda	Koncern		Moderföretaget	
	2023	2022	2023	2022
Malmö				
Män	105	111	105	111
Kvinnor	29	33	29	33
Summa	134	144	134	144
Köpenhamn				
Män	128	136	128	136
Kvinnor	21	21	21	21
Summa	149	157	149	157
Total	283	301	283	301



This file is sealed with a digital signature. The seal is a guarantee for the authenticity of the document.

Document ID:
D4F2D675FBD749E797CD9294E7330B81

2024061702050

Personalkostnader
(1.000 SEK)Styrelse och verkställande direktör

	Koncern		Moderföretaget	
	2023	2022	2023	2022
Löner och andra ersättningar	7.635	7.381	7.635	7.381
varav Tantiem	231	156	231	156
Sociala kostnader,	1.407	1.248	1.407	1.248
varav pensionskostnader och förpliktelser	1.143	984	1.143	984

Övriga anställda

Löner och andra ersättningar	251.981	224.236	251.981	224.236
varav Tantiem	883	354	883	354
Sociala kostnader,	58.383	46.230	58.383	46.230
varav pensionskostnader och förpliktelser	26.462	16.968	26.462	16.968

Avtal om avgångsvederlag uppgående till en årslön har träffats med verkställande direktören

Könsfördelning inom styrelse och företagsledning

	Koncern	
	2023	2022
Styrelseledamöter, andelen män i gruppen	58%	64%
VD och andra ledande befattningshavare, andelen män i gruppen	50%	50%

Not 8 **Operationell leasing**
(1.000 SEK)

Bolaget har leasingkostnader för bilar, maskiner och inventarier. Kostnaderna för koncernen uppgick 2023 till 25.620 (20.500) TSEK. (Nedan i noten anges nominella värden.)


Förfallotidpunkt:

	Koncern		Moderföretaget	
	2023-12-31	2022-12-31	2023-12-31	2022-12-31
Inom ett år	14.806	12.362	20.381	17.938
Senare än ett år men inom fem år	26.491	21.553	42.289	43.856
Senare än fem år	395	617	395	617
	41.692	34.532	63.066	62.411

Bolaget har leasingkostnader för nyttjanderätter.

Förfallotidpunkt:

	Koncern		Moderföretaget	
	2023-12-31	2022-12-31	2023-12-31	2022-12-31
Inom ett år	202.108	174.623	245.364	204.772
Senare än ett år men inom fem år	947.797	709.455	1.099.632	805.769
Senare än fem år	3.773.079	2.855.918	4.294.207	3.250.610
	4.922.984	3.739.996	5.639.203	4.261.151



This file is sealed with a digital signature.
The seal is a guarantee for the authenticity
of the document.

Document ID:
D4F2D675FBD749E797CD9294E7330B81

Not 9 (1.000 SEK)	Avskrivningar och nedskrivningar på materiella anläggningstillgångar	Koncern		Moderföretaget	
		2023-12-31	2022-12-31	2023-12-31	2022-12-31
Avskrivningar		-76.774	-71.821	-43.477	-37.211
		<u>-76.774</u>	<u>-71.821</u>	<u>-43.477</u>	<u>-37.211</u>

Not 10 (1.000 SEK)	Räntekostnader och liknande kostnader	Koncern		Moderföretaget	
		2023-12-31	2022-12-31	2023-12-31	2022-12-31
Ränta avseende finansiell leasing		6.665	7.401	0	0
Övrigt		2.037	332	2.036	332
		<u>8.702</u>	<u>7.733</u>	<u>2.036</u>	<u>332</u>

Not 11 (1.000 SEK)	Skatt	Koncern		Moderföretaget	
		2023	2022	2023	2022
Aktuell skatt		-14.110	-21.014	-14.016	-21.014
Uppskjuten skatt		4.681	591	4.777	533
Skatt på årets resultat		<u>-9.429</u>	<u>-20.423</u>	<u>-9.239</u>	<u>-20.481</u>

Avstämning årets skattekostnad:					
Redovisat resultat före skatt		13.216	45.133	12.874	45.553
Skatt 2023 beräknad med skattesats 20,6 %		-2.722	-9.297	-2.652	-9.384
Skatteeffekt av skattesats för verksamhet i utlandet		-978	-854	-978	-858
Skatteeffekt av ej avdragsgilla kostnader		-417	0	-404	0
Skatteeffekt av ej skattepliktiga intäkter		8	0	8	0
Utländsk skatt som ej kunnat avräknas avseende filial		-10.389	-12.849	-10.389	-12.714
Uppskjuten skattefordran som ej värderats		-588		-588	0
Utnyttjande av tidigare ej aktiverade underskottsavdrag		0	2.472	0	2.472
Omvärdering av uppskjuten skatt		4.422	0	4.422	0
Skatt hänförlig till tidigare år		1.227	0	1.322	0
Övriga justering		8	105	20	2
Summa		-9.429	-20.423	-9.239	-20.481
Årets redovisade skattekostnad		-9.429	-20.423	-9.239	-20.481

2024061702052



This file is sealed with a digital signature.
The seal is a guarantee for the authenticity
of the document.

Document ID:
D4F2D675FBD749E797CD9294E7330B81

Not 12 Materiella anläggningstillgångar
(1.000 SEK)

<u>Byggnad och Mark</u>	Koncern		Moderföretaget	
	2023-12-31	2022-12-31	2023-12-31	2022-12-31
Ingående anskaffningsvärde	346.023	316.878	346.023	316.878
Omräkningsdifferans	-1.285	5.236	-1.285	5.236
Omklassificeringar	4.069	23.909	4.069	23.909
Utgående ackumulerade anskaffningsvärden	348.807	346.023	348.807	346.023
Ingående avskrivningar	-96.780	-76.329	-96.780	-76.329
Omräkningsdifferans	783	-4.729	783	-4.729
Årets avskrivningar	-17.483	-15.722	-17.483	-15.722
Utgående ackumulerade avskrivningar	-113.480	-96.780	-113.480	-96.780
Utgående planenligt restvärde	235.327	249.243	235.327	249.243

<u>Byggnader och Mark hänförlig till finansiell leasing</u>	Koncern	
	2023-12-31	2022-12-31
Ingående anskaffningsvärde	525.831	531.559
Omräkningsdifferans	-577	8.772
Årets anskaffningar	0	941
Försäljningar/utrangeringar	-6.169	-15.441
Utgående ackumulerade anskaffningsvärden	519.085	525.831
Ingående avskrivningar	-244.196	-225.578
Omräkningsdifferans	525	-4.349
Årets avskrivningar	-28.093	-29.710
Försäljningar/utrangeringar	5.879	15.441
Utgående ackumulerade avskrivningar	-265.885	-244.196
Utgående planenligt restvärde	253.199	281.634

Avskrivning av finansiella leasingavtal sker över leasingperioden, normalt 5-35 år. För mer upplysningar avseende leasingavtal, se not 22 Finansiell


<u>Maskiner hänförliga till finansiell leasing</u>	Koncern	
	2023-12-31	2022-12-31
Ingående anskaffningsvärde	64.091	64.091
Anskaffningsreglering	368	0
Utgående ackumulerade anskaffningsvärden	64.459	64.091
Ingående avskrivningar	-26.401	-21.199
Reglering ingående avskrivningar	0	0
Årets avskrivningar	-5.204	-5.202
Utgående ackumulerade avskrivningar	-31.605	-26.401
Utgående planenligt restvärde	32.854	37.690



forts. Not 12 Materiella anläggningstillgångar

	Koncern		Moderföretaget	
	2023-12-31	2022-12-31	2023-12-31	2022-12-31
Maskiner och andra tekniska anläggningar				
Ingående anskaffningsvärde	339.121	318.250	339.121	318.250
Omräkningsdifferans	-1.138	21.223	-1.138	21.223
Omklassificeringar	201	423	201	423
Försäljningar/utrangeringar	0	-775	0	-775
Utgående ackumulerade anskaffningsvärden	338.184	339.121	338.184	339.121
Ingående nedskrivningar	-11.170	-11.170	-11.170	-11.170
Årets nedskrivningar	0	0	0	0
Utgående ackumulerade nedskrivningar	-11.170	-11.170	-11.170	-11.170
Ingående avskrivningar	-266.458	-234.053	-266.458	-234.053
Omräkningsdifferans	1.244	-21.010	1.244	-21.010
Försäljningar/utrangeringar	0	775	0	775
Årets avskrivningar	-8.986	-12.170	-8.986	-12.170
Utgående ackumulerade avskrivningar	-274.200	-266.458	-274.200	-266.458
Utgående planenligt restvärde	52.813	61.492	52.813	61.492
Inventarier, verktyg och installationer				
Ingående anskaffningsvärde	226.149	222.237	226.149	222.237
Omräkningsdifferans	-495	8.403	-495	8.403
Omklassificeringar	20.483	-4.094	20.483	-4.094
Försäljningar/utrangeringar	-3.872	-397	-3.872	-397
Utgående ackumulerade anskaffningsvärden	242.265	226.149	242.265	226.149
Ingående avskrivningar	-153.193	-146.849	-153.193	-146.849
Omräkningsdifferans	475	-6.046	475	-6.046
Omklassificeringar	0	9.579	0	9.579
Årets avskrivningar	-17.008	-10.274	-17.008	-10.274
Försäljningar/utrangeringar	752	397	752	397
Utgående ackumulerade avskrivningar	-168.974	-153.193	-168.974	-153.193
Utgående planenligt restvärde	73.291	72.956	73.291	72.956
Pågående nyanläggningar och förskott				
Ingående balans	51.401	87.103	51.401	87.103
Omräkningsdifferans	-4.996	6.157	-4.996	6.157
Försäljningar/utrangeringar	0	-40.059	0	-40.059
Under året nedlagda kostnader	174.236	32.369	174.236	32.369
Under året genomförda omklassificeringar	-24.755	-34.169	-24.755	-34.169
Utgående balans	195.886	51.401	195.886	51.401

2024061702054



This file is sealed with a digital signature.
The seal is a guarantee for the authenticity
of the document.

Document ID
D4F2D675FBD749E797CD9294E7330B81

Not 13
(1.000 SEK)

Uppskjuten skatt
Uppskjuten skattefordran

	Koncern		Moderföretaget	
	2023-12-31	2022-12-31	2023-12-31	2022-12-31
Uppskjuten skatt avseende finansiell leasing	5.255	5.262	0	0
	<u>5.255</u>	<u>5.262</u>	<u>0</u>	<u>0</u>

	Koncern		Moderföretaget	
	2023-12-31	2022-12-31	2023-12-31	2022-12-31
Ingående uppskjuten skattefordran	5.262	5.205	0	0
Årets avsättning	0	57	0	0
Årets återföring	-7	0	0	0
Årets omklassificering	0	0	0	0
Utgående uppskjuten skattefordran	5.255	5.262	0	0

Skattesatsen för beräkning av uppskjuten skatt uppgår till 20,6% för det som ska återföras 2023. Carry-forward beloppet för avräkning av utländsk skatt redovisas det inte någon uppskjuten skattefordran på, då det i nuläget inte kan göras sannolikt att beloppet går att nyttja inom föreskriven tid.

Uppskjuten skatteskuld

	Koncern		Moderföretaget	
	2023-12-31	2022-12-31	2023-12-31	2022-12-31
Uppskjuten skatt avseende maskiner o inventarier	3.902	8.376	3.902	8.376
Uppskjuten skatt avseende uppskrivning av fastighet	6.083	6.275	6.082	6.275
	<u>9.985</u>	<u>14.651</u>	<u>9.984</u>	<u>14.651</u>

	Koncern		Moderföretaget	
	2023-12-31	2022-12-31	2023-12-31	2022-12-31
Ingående uppskjuten skatteskuld	14.651	14.494	14.651	14.494
Omklassificering från uppskjutna skattefordringar	0	0	0	0
Årets återföring	-4.666	157	-4.666	157
Utgående uppskjuten skatteskuld	9.985	14.651	9.985	14.651

Not 14
(1.000 SEK)

Andra långfristiga fordringar

	Koncern		Moderföretaget	
	2023-12-31	2022-12-31	2023-12-31	2022-12-31
Ingående anskaffningsvärde	98.560	79.305	39.485	26.323
Omklassificering	-2.507	0	-2.507	0
Tillkommande fordringar	16.588	19.255	13.162	13.162
Utgående ackumulerade anskaffningsvärden	112.641	98.560	50.140	39.485
Utgående redovisat värde	112.641	98.560	50.140	39.485

Fordring avser deposition 50 MSEK till Region Gotland, i samband med hyreskontrakt. Depositionsbeloppet förräntas med motsvarande den årliga förändringen av KPI, och återbetalas med ränta i 2025, om bolaget inte utnyttjar uppsägningsmöjligheten. Förutbetalning av hyra till Malmö Stad uppgår till 50,1 MSEK, beloppet regleras linjärt under perioden 2025 till 2044.



This file is sealed with a digital signature.
The seal is a guarantee for the authenticity
of the document.

Document ID:
D4F2D675FBD749E797CD9294E7330B81

2024061702055

Not 15 Andelar i koncernföretag


	Moderföretaget	
	2023-12-31	2022-12-31
Ingående anskaffningsvärde	27.050	27.050
Utgående ackumulerade anskaffningsvärden	27.050	27.050
Ingående nedskrivningar	-12.000	-12.000
Utgående ackumulerade nedskrivningar	-12.000	-12.000
Utgående redovisat värde	15.050	15.050

Företagets innehav av andelar i koncernföretag

Företagets namn	Kapital- andel	Rösträtts- andel	Antal andelar	Bokfört värde
				2023-12-31
Copenhagen Malmö Port Cruise Visby AB	100%	100%	50.000	15.050
Summa				15.050

Företagets namn	Org.nr	Säte
Copenhagen Malmö Port Cruise Visby AB	559143-4468	Gotland

2024061702056



This file is sealed with a digital signature.
The seal is a guarantee for the authenticity
of the document.

Document ID:
D4F2D675FBD749E797CD9294E7330B81

Not 16 (1.000 SEK)	Långfristiga fordringar hos koncernföretag	Moderföretaget	
		2023-12-31	2022-12-31
	Ingående anskaffningsvärde	80.692	77.128
	Reglerade fordringar	-18.102	3.564
	Utgående ackumulerade anskaffningsvärden	<u>62.590</u>	<u>80.692</u>
	Utgående redovisat värde	62.590	80.692


Not 17 (1.000 SEK)	Övriga fordringar	Koncern		Moderföretaget	
		2023-12-31	2022-12-31	2023-12-31	2022-12-31
	Moms och energiavgifter	10.775	15.135	10.445	16.000
	Övriga	5.663	4.421	5.663	4.437
		<u>16.438</u>	<u>19.556</u>	<u>16.108</u>	<u>20.437</u>

Not 18 (1.000 SEK)	Förutbetalda kostnader och upplupna intäkter	Koncern		Moderföretaget	
		2023-12-31	2022-12-31	2023-12-31	2022-12-31
	Upplupna Terminalintäkter mm.	23.187	2.810	21.767	2.810
	Förutbetalda hyror	19.198	8.307	19.198	8.307
	Övriga	5.773	1.238	4.797	261
		<u>48.158</u>	<u>12.355</u>	<u>45.762</u>	<u>11.378</u>

Not 19 (1.000 SEK)	Bokslutsdispositioner	Moderföretaget	
		2023-12-31	2022-12-31
	Bokslutsdispositioner		
	Mottagna koncernbidrag	10.690	21.500
	Summa bokslutsdispositioner	<u>10.690</u>	<u>21.500</u>

Not 20 (1.000 SEK)	Avsättningar	Koncern		Moderföretaget	
		2023-12-31	2022-12-31	2023-12-31	2022-12-31
	Ingående avsättning	30.857	28.358	30.857	28.358
	Årets kursreglering	-158	2.499	-158	2.499
	Utgående värde andra avsättningar	<u>30.699</u>	<u>30.857</u>	<u>30.699</u>	<u>30.857</u>

Avsättningen motsvarar den ersättning bolaget erhåller från tidigare kund relaterat till framtida miljökrav för återställande av mark i samband med kundens flytning. Förpliktelserna bygger på grundliga undersökningar av miljökraven för återställandet av marken. Kunden har i och med detta gjort en engångsbetalning till CMP motsvarande förpliktelsen. Ersättningen och avsättningen har inte haft någon påverkan på rörelseresultatet under räkenskapsåret.



This file is sealed with a digital signature.
The seal is a guarantee for the authenticity
of the document.

Document ID
D4F2D675FBD749E797CD9294E7330B81

Not 21 **Finansiell leasing**
(1.000 SEK)

Finansiella leasingavtal - leasetagare

Koncernen har ingått finansiella leasingavtal avseende byggnader & mark samt maskiner. Leasingavtalen är ej uppsägningsbara och leasingperioderna varierar mellan 5-35 år. Årets kostnader avseende avskrivningar och ränta uppgår i koncernen till 40 MSEK och i moderföretaget till 0 MSEK. Vid leasingperiodens slut har koncernen ingen möjlighet att förvärva de leasade tillgångarna enligt de villkor som framkommer i leasingavtalen. Nedan tydliggörs förfallotidpunkterna för den finansiella leasingsskulden:

Förfallotidpunkt:	Koncern	
	2023-12-31	2022-12-31
Inom ett år	36.147	36.307
Senare än ett år men inom fem år	115.520	135.114
Senare än fem år	159.787	173.583
	311.454	345.004
Långfristig del	275.308	308.697
Kortfristig del	36.147	36.307
	311.455	345.004

Ett finansiellt leasingavtal är ett leasingavtal enligt vilket de ekonomiska riskerna och fördelar som är förknippade med att äga en tillgång i allt väsentligt överförs från leasegivaren till leasetagaren. Vår bedömning är också att den leasade tillgången är av så speciell karaktär att endast leasetagaren kan använda tillgången utan att väsentliga ändringar görs.

CMP koncernen har ett antal väsentliga avtal som är mycket viktiga för att CMP skall kunna bedriva sin verksamhet. Dessa är de nyttjanderättsavtal som CMP AB i koncernen har med sina två största arealägare som tillika är stora ägare i CMP. Dessa är By & Havn och Malmö stad. Avtalen täcker nästan alla arealer som CMP bedriver sin verksamhet på. Avgiften för nyttjanderättsavtalen bedöms vara marknadsmässig och de aktuella avtalen gäller för perioden 2020 till 2044.

Not 22 **Övriga långfristiga skulder**

(1.000 SEK)

Långfristiga skulder som förfaller till betalning senare än fem år efter balansdagen:


	Koncern		Moderföretaget	
	2023-12-31	2022-12-31	2023-12-31	2022-12-31
Övriga	112.434	43.087	112.434	43.087
Summa övriga långfristiga skulder	112.434	43.087	112.434	43.087

Not 23 **Upplupna kostnader och förutbetalda intäkter**

(1.000 SEK)

Upplupna kostnader och förutbetalda intäkter

	Koncern		Moderföretaget	
	2023-12-31	2022-12-31	2023-12-31	2022-12-31
Upplupna löner, semesterlöner och sociala avgifter	47.307	34.490	47.307	34.490
Beräknad löneskatt	2.672	2.984	2.672	2.984
Upplupna rabatter	40.174	29.258	40.174	29.258
Upplupna hyreskostnader	20.785	33.455	20.785	33.455
Förutbetalda hyresintäkter	2.408	8.780	2.408	8.780
Övrigt	16.750	12.466	16.679	13.130
Summa upplupna kostnader och förutbetalda intäkter	130.096	121.433	130.025	122.097



Not 24 Checkräkningskredit


Beviljad kredit hos SEB Bank uppgår till 100.000 TSEK (100.000 TSEK) i moderbolaget. Checkkrediten var på balansdagen inte till någon del utnyttjad.

Not 25 Resultatdisposition

Förslag till resultatdisposition (1.000 SEK)	2023-12-31
Styrelsen föreslår att till förfogande stående medel	
Balanserat resultat	417.482
Årets resultat	3.635
	<hr/>
	421.117
disponeras så att	
i ny räkning överföres	<hr/>
	421.117

Moderbolagets aktiekapital består utav 3.600.000 aktier till ett kvotvärde av SEK 27,78/styck.

Not 26 (1.000 SEK)	Ställda säkerheter	Koncern	
		2023-12-31	2022-12-31
Tillgångar som innehas med finansiell leasing		286.053	319.324



2024061702059

Not 27

Händelser efter balansdagen

Inga händelser av väsentlig karaktär har inträffat efter räkenskapsårets utgång.

2024061702060

Köpenhamn den 21 mars 2024

Luciano Astudillo
Ordförande

Claus Juhl
Vice ordförande

Laura Rosenvinge

Helena Nanne

Karin Jarl Månsson

Peter Engström

Birgit Aagaard-Svendsen

Kim Pedersen

Johnny Isager Høvring
Arbetsagarrepresentant

Curt Hansson
Arbetsagarrepresentant

Karsten Jensen
Arbetsagarrepresentant

Maria Petersson
Arbetsagarrepresentant


Barbara Scheel Agersnap
Verkställande Direktör

Vår revisionsberättelse har avgivits det datum som framgår av vår elektroniska signatur
PricewaterhouseCoopers AB

Mats Åkerlund
Auktoriserad revisor

Jag intygar att denna
kopia överensstämmer
med originalet

Mats Åkerlund



List of Signatures

Page 1/2

Birgit 1.

2024082100296

Årsredovisning 2023 - til underskrivelse.pdf

Name	Method	Signed at
Birgit Aagaard-Svendsen	MitID	2024-04-06 21:06 GMT+02
Claus Schönemann Juhl	MitID	2024-04-03 20:57 GMT+02
Karin Elisabet Jarl Månsson	BANKID	2024-04-03 13:33 GMT+02
Mats Erik Åkerlund	BANKID	2024-04-09 15:41 GMT+02
CURT HANSSON	BANKID	2024-04-03 12:51 GMT+02
Kim Pedersen	MitID	2024-04-07 18:08 GMT+02
Barbara Ann Agersnap	MitID	2024-04-03 12:12 GMT+02
LUCIANO ASTUDILLO CARBONELL	BANKID	2024-04-03 11:07 GMT+02
Karsten Jensen	MitID	2024-04-08 22:40 GMT+02
PETER ENGSTRÖM	BANKID	2024-04-03 11:05 GMT+02
Helena Nanne	BANKID	2024-04-08 12:25 GMT+02
Johnny Isager Høvring	MitID	2024-04-03 10:31 GMT+02
Maria Christina Petersson	BANKID	2024-04-09 11:35 GMT+02



This file is sealed with a digital signature. The seal is a guarantee for the authenticity of the document.



External reference: D4F2D675FBD749E797CD9294E7330B81

List of Signatures Page 2/2

2024082100297

Name	Method	Signed at
	MitID	2024-04-09 10:46 GMT+02

Jag intygar att denna
kopia överensstämmer
med originalet.



This file is sealed with a digital signature. The seal is a guarantee for the authenticity of the document.

External reference: D4F2D675FBD749E797CD9294E7330B81

Bilag 2.

2024082100298

Anmodet af: Mads Engelbrecht	Forfaldsdato: 11-04-2024 - 23:59	Underskrevet af: 14 / 14	Status: Afsluttet
Minimum af underskriftsniveau: Avanceret elektronisk underskrift	Påmindelser: 08-04-2024 09-04-2024		
Oplysninger om underskriftstype			
Navn	Rolle	Sendt dato	Påmindelser Status
Barbara Agersnap	Flere	03-04-2024 - 10:28	Underskrevet - 03-04-2024
Johnny Hovring	Styrelsen	03-04-2024 - 10:28	Underskrevet - 03-04-2024
Karsten Jensen	Styrelsen	03-04-2024 - 10:28	Log Underskrevet - 08-04-2024
Birgit Aagaard-Svendsen	Styrelsen	03-04-2024 - 10:28	Underskrevet - 06-04-2024
Mats Åkerlund	Styrelsen	03-04-2024 - 10:28	Log Underskrevet - 09-04-2024
Luciano Astudillo Carbonell	Flere	03-04-2024 - 10:28	Underskrevet - 03-04-2024
Maria Petersson	Styrelsen	03-04-2024 - 10:28	Log Underskrevet - 09-04-2024
Claus Juhl	Flere	03-04-2024 - 10:28	Underskrevet - 03-04-2024
Nanne Helena	Styrelsen	03-04-2024 - 10:28	Log Underskrevet - 08-04-2024
Karin Jarl Månsson	Styrelsen	03-04-2024 - 10:28	Underskrevet - 03-04-2024
Peter Engström	Styrelsen	03-04-2024 - 10:28	Underskrevet - 03-04-2024
Curt Hansson	Styrelsen	03-04-2024 - 10:28	Underskrevet - 03-04-2024
Laura Rosenvinge Christensen	Styrelsen	03-04-2024 - 10:28	Log Underskrevet - 09-04-2024
Kim Pedersen	Styrelsen	03-04-2024 - 10:28	Underskrevet - 07-04-2024

Vis 50 pr. side (I alt 14 Elementer)

Luk

Jeg intyger at denne
kopie overensstemmer
med originalen.

Revisionsberättelse

Till bolagsstämman i Copenhagen Malmö Port AB, org.nr 556027-4077

Rapport om årsredovisningen och koncernredovisningen

Uttalanden

Vi har utfört en revision av årsredovisningen och koncernredovisningen för Copenhagen Malmö Port AB för år 2023 med undantag för hållbarhetsrapporten på sidorna 12-21.

Enligt vår uppfattning har årsredovisningen och koncernredovisningen upprättats i enlighet med årsredovisningslagen och ger en i alla väsentliga avseenden rättvisande bild av moderbolagets och koncernens finansiella ställning per den 31 december 2023 och av dessas finansiella resultat och kassaflöde för året enligt årsredovisningslagen. Våra uttalanden omfattar inte hållbarhetsrapporten på sidorna 12-21. Förvaltningsberättelsen är förenlig med årsredovisningens och koncernredovisningens övriga delar.

Vi tillstyrker därför att bolagsstämman fastställer resultaträkningen och balansräkningen för moderbolaget och koncernen.

Grund för uttalanden

Vi har utfört revisionen enligt International Standards on Auditing (ISA) och god revisionssed i Sverige. Vårt ansvar enligt dessa standarder beskrivs närmare i avsnittet Revisorns ansvar. Vi är oberoende i förhållande till moderbolaget och koncernen enligt god revisorssed i Sverige och har i övrigt fullgjort vårt yrkesetiska ansvar enligt dessa krav.

Vi anser att de revisionsbevis vi har inhämtat är tillräckliga och ändamålsenliga som grund för våra uttalanden.

Annan information än årsredovisningen och koncernredovisningen

Detta dokument innehåller även annan information än årsredovisningen och koncernredovisningen och återfinns på sidorna 12-21. Det är styrelsen och verkställande direktören som har ansvaret för denna andra information.

Vårt uttalande avseende årsredovisningen och koncernredovisningen omfattar inte denna information och vi gör inget uttalande med bestyrkande avseende denna andra information.

I samband med vår revision av årsredovisningen och koncernredovisningen är det vårt ansvar att läsa den information som identifieras ovan och överväga om informationen i väsentlig utsträckning är oförenlig med årsredovisningen och koncernredovisningen. Vid denna genomgång beaktar vi även den kunskap vi i övrigt inhämtat under revisionen samt bedömer om informationen i övrigt verkar innehålla väsentliga felaktigheter.

Om vi, baserat på det arbete som har utförts avseende denna information, drar slutsatsen att den andra informationen innehåller en väsentlig felaktighet, är vi skyldiga att rapportera detta. Vi har inget att rapportera i det avseendet.

Styrelsens och verkställande direktörens ansvar

Det är styrelsen och verkställande direktören som har ansvaret för att årsredovisningen och koncernredovisningen upprättas och att de ger en rättvisande bild enligt årsredovisningslagen. Styrelsen och verkställande direktören ansvarar även för den interna kontroll som de bedömer är nödvändig för att upprätta en årsredovisning och koncernredovisning som inte innehåller några väsentliga felaktigheter, vare sig dessa beror på oegentligheter eller misstag.

Vid upprättandet av årsredovisningen och koncernredovisningen ansvarar styrelsen och verkställande direktören för bedömningen av bolagets och koncernens förmåga att fortsätta verksamheten. De upplyser, när så är tillämpligt, om förhållanden som kan påverka förmågan att fortsätta verksamheten och att använda antagandet om fortsatt drift. Antagandet om fortsatt drift tillämpas dock inte om styrelsen och verkställande direktören avser att likvidera bolaget, upphöra med verksamheten eller inte har något realistiskt alternativ till att göra något av detta.

Revisorns ansvar

Våra mål är att uppnå en rimlig grad av säkerhet om huruvida årsredovisningen och koncernredovisningen som helhet inte innehåller några väsentliga felaktigheter, vare sig dessa beror på oegentligheter eller misstag, och att lämna en revisionsberättelse som innehåller våra uttalanden. Rimlig säkerhet är en hög grad av säkerhet, men är ingen garanti för att en revision som utförs enligt ISA och god revisionssed i Sverige alltid kommer att upptäcka en väsentlig felaktighet om en sådan finns. Felaktigheter kan uppstå på grund av oegentligheter eller misstag och anses vara väsentliga om de enskilt eller tillsammans rimligen kan förväntas påverka de ekonomiska beslut som användare fattar med grund i årsredovisningen och koncernredovisningen.

En ytterligare beskrivning av vårt ansvar för revisionen av årsredovisningen och koncernredovisningen finns på Revisorsinspektionens webbplats: www.revisorsinspektionen.se/revisornsansvar. Denna beskrivning är en del av revisionsberättelsen.

Rapport om andra krav enligt lagar och andra författningar

Uttalanden

Utöver vår revision av årsredovisningen och koncernredovisningen har vi även utfört en revision av styrelsens och verkställande direktörens förvaltning för Copenhagen Malmö Port AB för år 2023 samt av förslaget till dispositioner beträffande bolagets vinst eller förlust.

Vi tillstyrker att bolagsstämman disponerar vinsten enligt förslaget i förvaltningsberättelsen och beviljar styrelsens ledamöter och verkställande direktören ansvarsfrihet för räkenskapsåret.

Grund för uttalanden

Vi har utfört revisionen enligt god revisionssed i Sverige. Vårt ansvar enligt denna beskrivs närmare i avsnittet Revisorns ansvar. Vi är oberoende i förhållande till moderbolaget och koncernen enligt god revisorssed i Sverige och har i övrigt fullgjort vårt yrkesetiska ansvar enligt dessa krav.

Vi anser att de revisionsbevis vi har inhämtat är tillräckliga och ändamålsenliga som grund för våra uttalanden.

Styrelsens och verkställande direktörens ansvar

Det är styrelsen som har ansvaret för förslaget till dispositioner beträffande bolagets vinst eller förlust. Vid förslag till utdelning innefattar detta bland annat en bedömning av om utdelningen är försvarlig med hänsyn till de krav som bolagets och koncernens verksamhetsart, omfattning och risker ställer på storleken av moderbolagets och koncernens egna kapital, konsolideringsbehov, likviditet och ställning i övrigt.

Styrelsen ansvarar för bolagets organisation och förvaltningen av bolagets angelägenheter. Detta innefattar bland annat att fortlöpande bedöma bolagets och koncernens ekonomiska situation, och att tillse att bolagets organisation är utformad så att bokföringen, medelsförvaltningen och bolagets ekonomiska angelägenheter i övrigt kontrolleras på ett betryggande sätt. Den verkställande direktören ska sköta den löpande förvaltningen enligt styrelsens riktlinjer och anvisningar och bland annat vidta de åtgärder som är nödvändiga för att bolagets bokföring ska fullgöras i överensstämmelse med lag och för att medelsförvaltningen ska skötas på ett betryggande sätt.

Revisorns ansvar

Vårt mål beträffande revisionen av förvaltningen, och därmed vårt uttalande om ansvarsfrihet, är att inhämta revisionsbevis för att med en rimlig grad av säkerhet kunna bedöma om någon styrelseledamot eller verkställande direktören i något väsentligt avseende:

- företagit någon åtgärd eller gjort sig skyldig till någon försummelse som kan föranleda ersättningsskyldighet mot bolaget, eller
- på något annat sätt handlat i strid med aktiebolagslagen, årsredovisningslagen eller bolagsordningen.

Vårt mål beträffande revisionen av förslaget till dispositioner av bolagets vinst eller förlust, och därmed vårt uttalande om detta, är att med rimlig grad av säkerhet bedöma om förslaget är förenligt med aktiebolagslagen.

Rimlig säkerhet är en hög grad av säkerhet, men ingen garanti för att en revision som utförs enligt god revisionssed i Sverige alltid kommer att upptäcka åtgärder eller försummelser som kan föranleda

ersättningsskyldighet mot bolaget, eller att ett förslag till dispositioner av bolagets vinst eller förlust inte är förenligt med aktiebolagslagen.

En ytterligare beskrivning av vårt ansvar för revisionen av förvaltningen finns på Revisorsinspektionens webbplats: www.revisorsinspektionen.se/revisornsansvar. Denna beskrivning är en del av revisionsberättelsen.

Revisorns yttrande avseende den lagstadgade hållbarhetsrapporten

Det är styrelsen som har ansvaret för hållbarhetsrapporten på sidorna 12-21 och för att den är upprättad i enlighet med årsredovisningslagen.

Vår granskning har skett enligt FAR:s uttalande RevR 12 Revisorns yttrande om den lagstadgade hållbarhetsrapporten. Detta innebär att vår granskning av hållbarhetsrapporten har en annan inriktning och en väsentligt mindre omfattning jämfört med den inriktning och omfattning som en revision enligt International Standards on Auditing och god revisionssed i Sverige har. Vi anser att denna granskning ger oss tillräcklig grund för vårt uttalande.


En hållbarhetsrapport har upprättats.

Malmö den dag som framgår av vår elektroniska signatur

PricewaterhouseCoopers AB

Mats Åkerlund
Auktoriserad revisor

Jag intygar att denna kopia överensstämmer med originalet.

Danif 

Deltagare

ÖHRLINGS PRICEWATERHOUSECOOPERS AB 556029-6740 Sverige

Signerat med Svenskt BankID

2024-04-09 13:42:08 UTC

Namn returnerat från Svenskt BankID: Mats Erik Åkerlund

Datum

Mats Åkerlund
Managing Director

Leveranskanal: E-post

2024061702066

Jag intygar att denna kopia
överensstämmer med originalet.

Dasil 