

Årsredovisning

för

Kervan International AB

559318-1109


Styrelsen får härmed avlämna årsredovisning för räkenskapsåret 2023-01-01 – 2023-12-31

Innehåll

- Förvaltningsberättelse
- Resultaträkning
- Balansräkning
- Noter
- Underskrifter

Undertecknad styrelseledamot i Kervan International AB intygar härmed, dels att denna kopia av årsredovisningen överensstämmer med originalet, dels att resultat- och balansräkning fastställts på årsstämman den 24.06. 2024. Stämman beslöt tillika godkänna styrelsens förslag till vinstdisposition.

Stockholm, den 24.06. 2024



Fikret Basar

Kervan International AB
Org nr 559318-1109

Årsredovisning för räkenskapsåret 2023


Styrelsen avger följande årsredovisning.

Innehåll	Sida
- förvaltningsberättelse	2
- resultaträkning	4
- balansräkning	5
- noter	7

Om inte annat särskilt anges, redovisas alla belopp i kronor. Uppgifter inom parentes avser föregående år.

I certify this is a true copy of the original

Valerio Gooloti



2024/07/04

070 320 35 28

Förvaltningsberättelse

Verksamheten

Allmänt om verksamheten

Bolaget är ett holdingbolag med säte i Stockholm.

Moderbolag är Kervan-Gida Sanayi ve Ticaret A.S. org.nr 317735-0, med säte Istanbul, Turkiet.

Väsentliga händelser under räkenskapsåret

Inga väsentliga händelser under räkenskapsåret.

Flerårsöversikt

		<u>2023</u>	<u>2022</u>	<u>2021</u>
Nettoomsättning	tkr	0	0	0
Resultat efter finansiella poster	tkr	1 008	-1 310	-2 216
Soliditet	%	99,7	86,4	98,8

Förändringar i eget kapital

	<u>Aktie-</u> <u>kapital</u>	<u>Balanserat</u> <u>resultat</u>	<u>Årets</u> <u>resultat</u>	<u>Totalt</u>
Belopp vid årets ingång enligt fastställd balansräkning	25 000	170 907 263	-1 309 850	169 622 413
Resultatdisposition enligt årsstämman				
Balanseras i ny räkning		-1 309 850	1 309 850	-
Mottagna aktieägartillskott	-	55 363 291	-	55 363 291
Årets resultat			<u>1 007 856</u>	<u>1 007 856</u>
Belopp vid årets utgång	<u>25 000</u>	<u>224 960 704</u>	<u>1 007 856</u>	<u>225 993 560</u>

Villkorat aktieägartillskott

Aktieägarna har lämnat villkorat aktieägartillskott som uppgår till totalt 228 486 tkr (173 123 tkr).

Resultatdisposition

Till årsstämman förfogande står följande vinstmedel:

Balanserat resultat	224 960 703
Årets resultat	<u>1 007 856</u>
Totalt	<u>225 968 559</u>

Styrelsen föreslår att vinstmedlen disponeras enligt följande

Balanseras i ny räkning	<u>225 968 559</u>
Totalt	<u>225 968 559</u>

2024070842274

2024070842275

Resultaträkning

2023-01-01
-2023-12-31

2022-01-01
-2022-12-31

Rörelseintäkter, lagerförändringar m.m.

Övriga rörelseintäkter

2 275 453

-

Summa rörelseintäkter, lagerförändringar m.m.

2 275 453

0

Rörelsekostnader

Övriga externa kostnader

-1 267 337

-850 149

Övriga rörelsekostnader

-

-459 702

Summa rörelsekostnader

-1 267 337

-1 309 851

Rörelseresultat

1 008 116

-1 309 851

Finansiella poster

Övriga ränteintäkter och liknande resultatposter

11

-

Räntekostnader och liknande resultatposter

-271

-

Summa finansiella poster

-260

0

Resultat efter finansiella poster

1 007 856

-1 309 851

Resultat före skatt

1 007 856

-1 309 851

Årets resultat

1 007 856

-1 309 851

2024070842276

Balansräkning	Not	2023-12-31	2022-12-31
Tillgångar			
Anläggningstillgångar			
<i>Finansiella anläggningstillgångar</i>			
Andelar i koncernföretag	2	201 031 753	172 079 268
Andra långfristiga fordringar	3	199 919	196 240
<i>Summa finansiella anläggningstillgångar</i>		<u>201 231 672</u>	<u>172 275 508</u>
Summa anläggningstillgångar		<u>201 231 672</u>	<u>172 275 508</u>
Omsättningstillgångar			
<i>Kortfristiga fordringar</i>			
Fordringar hos koncernföretag		25 412 916	23 576 169
Övriga fordringar		2 974	-
<i>Summa kortfristiga fordringar</i>		<u>25 415 890</u>	<u>23 576 169</u>
<i>Kassa och bank</i>			
Kassa och Bank		44 536	418 760
<i>Summa kassa och bank</i>		<u>44 536</u>	<u>418 760</u>
Summa omsättningstillgångar		<u>25 460 426</u>	<u>23 994 929</u>
Summa tillgångar		<u>226 692 098</u>	<u>196 270 437</u>

2024070842277

Balansräkning	Not	2023-12-31	2022-12-31
Eget kapital och skulder			
Eget kapital			
<i>Bundet eget kapital</i>			
Aktiekapital		25 000	25 000
<i>Summa bundet eget kapital</i>		<u>25 000</u>	<u>25 000</u>
<i>Fritt eget kapital</i>			
Balanserat resultat		224 960 704	170 907 263
Årets resultat		1 007 856	-1 309 851
<i>Summa fritt eget kapital</i>		<u>225 968 560</u>	<u>169 597 412</u>
Summa eget kapital		<u>225 993 560</u>	<u>169 622 412</u>
Kortfristiga skulder			
Förskott från kunder		33 111	-
Leverantörsskulder		-	3 280
Skulder till koncernföretag		665 427	26 644 745
Summa kortfristiga skulder		<u>698 538</u>	<u>26 648 025</u>
Summa eget kapital och skulder		<u>226 692 098</u>	<u>196 270 437</u>

Noter

Not 1 Redovisnings- och värderingsprinciper

Årsredovisningen är upprättad i enlighet med årsredovisningslagen och BFNAR 2016:10
Årsredovisning i mindre företag.

Upplysningar till balansräkningen

Not 2 Andelar i koncernföretag


	<u>2023-12-31</u>	<u>2022-12-31</u>
Ingående anskaffningsvärden	172 079 268	172 079 268
- Tillkommande andelar	28 952 485	-
Utgående anskaffningsvärden	201 031 753	172 079 268
Redovisat värde	<u>201 031 753</u>	<u>172 079 268</u>

Not 3 Andra långfristiga fordringar

	<u>2023-12-31</u>	<u>2022-12-31</u>
Ingående anskaffningsvärden	196 240	181 376
- Tillkommande fordringar	3 679	14 864
Utgående anskaffningsvärden	199 919	196 240
Redovisat värde	<u>199 919</u>	<u>196 240</u>

Stockholm 2024-06-24

Fikret Basar



Turan Tirsi

